

# Jahresrechnung 2014

**EINWOHNERGEMEINDE BÖNIGEN**

Interlakenstrasse 6, 3806 Bönigen

T 033 826 10 00, F 033 826 10 08

info@boenigen.ch, www.boenigen.ch

## Inhaltsverzeichnis

<b>Vorbericht</b> .....	<b>3</b>
1. Rechnungsführung .....	3
2. Grundlagen.....	3
3. Voranschlag, Steueranlage und Gebühren.....	3
4. Das Wichtigste zusammengefasst .....	5
5. Rechnungsergebnis .....	5
6. Laufende Rechnung.....	6
7. Investitionsrechnung.....	16
8. Bestandesrechnung .....	17
9. Nachkredite.....	17
10. Finanzkennzahlen.....	18
11. Antrag.....	27
12. Beschluss.....	27
<b>Übersicht Jahresrechnung</b> .....	<b>28</b>
<b>Finanzierungsausweis</b> .....	<b>29</b>
<b>Zusammenzug der Bestandesrechnung</b> .....	<b>30</b>
<b>Zusammenzug der Laufenden Rechnung nach Funktionen</b> .....	<b>31</b>
<b>Artengliederung der Laufenden Rechnung</b> .....	<b>32</b>
<b>Zusammenzug der Investitionsrechnung nach Funktionen</b> .....	<b>34</b>
<b>Artengliederung der Investitionsrechnung</b> .....	<b>35</b>
<b>Abschreibungstabelle</b> .....	<b>36</b>
<b>Verpflichtungskreditkontrolle</b> .....	<b>37</b>
<b>Tabelle der Nachkredite und Kreditüberschreitungen</b> .....	<b>38</b>
<b>Laufende Rechnung</b> .....	<b>41</b>
<b>Investitionsrechnung</b> .....	<b>60</b>
<b>Bestandesrechnung</b> .....	<b>64</b>
<b>Anhang</b>	
1. Eventualverpflichtungen, Leasingverbindlichkeiten, Brandversicherungswerte .....	68
2. Berechnung Wiederbeschaffungswert und Einlage in die Spezialfinanzierung Wasser .....	69
3. Berechnung Wiederbeschaffungswert und Einlage in die Spezialfinanzierung Abwasser .....	70
4. Bestätigungsbericht des Rechnungsprüfungsorgans .....	71

## Vorbericht

### 1. Rechnungsführung

Die Jahresrechnung 2014 ist gemäss den gesetzlichen Vorschriften nach dem Harmonisierten Rechnungsmodell HRM erstellt worden.

Als Hilfsmittel ist die IT-Gemeindelösung GemoWin NG der Firma DIALOG Data Verwaltung AG, Baldegg eingesetzt worden.

Verantwortung: Stefan Frauchiger, Abteilungsleitung Finanzen  
 Monika Bühler, Finanzverwalterin

### 2. Grundlagen

Als Grundlage der vorliegenden Rechnung dient die Jahresrechnung 2013. Diese wurde wie folgt genehmigt:

- vom Gemeinderat am 14. April 2014
- von der Gemeindeversammlung am 13. Juni 2014

Die Bestätigung der Gemeinde zur Jahresrechnung zuhanden des Amtes für Gemeinden und Raumordnung erfolgte durch die ROD Treuhandgesellschaft des Schweizerischen Gemeindeverbandes AG, Urtenen-Schönbühl, am 24. April 2014.

### 3. Voranschlag, Steueranlage und Gebühren

Der Voranschlag 2014 ist mit einem Aufwandüberschuss von CHF 308'275.00 von der Gemeindeversammlung vom 6. Dezember 2013 genehmigt worden. Der Voranschlag basiert auf folgenden Steueranlagen und Gebühren:

#### 3.1 durch die Gemeindeversammlung zu beschliessende Steuern und Gebühren

##### Gemeindesteueranlage

Einkommen und Vermögen: 1.80 Einheiten  
 Liegenschaftssteuer: 1.5 Promille des Amtlichen Wertes

##### Aufwandsteuer

Hundetaxe: CHF 100.00 pro Hund

#### 3.2 durch den Gemeinderat festzusetzende Gebühren

##### Wassergebühren (gemäss Wasserversorgungsreglement vom 12.05.2006)

Grundgebühr: Nach Nennweite des Wasserzähleranschlusses:

CHF	135.00	¾ Zoll
CHF	400.00	1 Zoll
CHF	500.00	1 ¼ Zoll
CHF	600.00	1 ½ Zoll
CHF	800.00	2 Zoll
CHF	1'000.00	4 Zoll

Verbrauchsgebühr: CHF 1.20 pro m<sup>3</sup>

**Abwassergebühren** (gemäss Abwasserentsorgungsreglement vom 29.12.2000)

Grundgebühr:	Wohnungen:	
	CHF 110.00	1 – 2.5-Zimmer-Wohnung
	CHF 150.00	3 – 4.5-Zimmer-Wohnung
	CHF 170.00	5 und mehr Zimmer-Wohnungen (EFH)
	Betriebe:	
	CHF 8.00	pro Bett in Hotels, Hotel Garnis, Privat-Pensionen
	CHF 6.00	pro Bett in Jugendherbergen
	CHF 4.00	pro Sitzplatz in Restaurant, Hotel Säle, Tea-Rooms, Bars und Ähnliches
	CHF 120.00	bis 120 m2 Bruttobodenfläche
	CHF 1.00	ab 121 m2 Bruttobodenfläche pro m2 in Gewerbe, Büros, Läden, Praxen, Coiffeursalons, Dienstleistungsbetriebe
	Diverse:	
	CHF 300.00	Campingplätze
	CHF 20.00	Schulen pro Klasse
	CHF 150.00	Turnhallen, MZG
	CHF 0.50	Kirchen und Versammlungsräume religiöser Gemeinschaften pro Sitzplatz
Regenabwassergebühr:	CHF 120.00	bis 100 m2 entwässerte Fläche
	CHF 210.00	bis 200 m2 entwässerte Fläche
	CHF 300.00	bis 300 m2 entwässerte Fläche
	CHF 380.00	bis 400 m2 entwässerte Fläche
	CHF 450.00	bis 500 m2 entwässerte Fläche
	CHF 50.00	pro weitere 100 m2 entwässerte Fläche
	CHF 15.00	pro 10 m entwässerte Strasse
Verbrauchsgebühr	CHF 1.50	pro m3 Wasserverbrauch/Abwasseranfall

**Abfallgebühren** (gemäss Abfallreglement vom 27.12.1996)

Grundgebühr:	CHF 100.00	Haushalt: Familien inkl. Kinder bis zum 20. Altersjahr
	CHF 50.00	Einzelperson und ledige Familienangehörige ab dem 20. Altersjahr

Verbrauchsgebühr:	Sackgebühr gemäss Preisbildung AVAG	
	CHF 1.00	17 l Sack
	CHF 1.90	35 l Sack
	CHF 3.20	60 l Sack
	CHF 5.80	110 l Sack
	CHF 7.80	Sperrgutmarken
	CHF 35.00	Containerplomben
	CHF 4.00	Grünabfuhr
	Für das Gewerbe gelten spezielle Ansätze	

#### 4. Das Wichtigste zusammengefasst

Die Jahresrechnung schliesst nach Vornahme der harmonisierten Abschreibungen und nach Auflösung von Rückstellungen für gefährdete Forderungen im Umfang von CHF 111'000.00 mit einem Aufwandüberschuss von CHF 267'849.46 ab. Budgetiert war ein Aufwandüberschuss von CHF 308'275.00. Somit kann ein um CHF 40'425.54 besseres Ergebnis ausgewiesen werden. Mehraufwendungen bei den harmonisierten Abschreibungen und Mehreinnahmen bei den Einkommenssteuern natürliche Personen haben das Ergebnis massgeblich beeinflusst. Weiter gewichten die Lastenausgleichszahlungen an den Kanton schwer und belasten die Gemeinderechnung erheblich. Mit Ausnahme der Bereiche Bildung und Soziales schliessen sämtliche Funktionen besser ab als budgetiert. Die gute Budgetdisziplin hat massgeblich dazu beigetragen. Der Aufwandüberschuss wird dem Eigenkapital belastet, welches per 31. Dezember 2014 CHF 2'387'404.65 beträgt, was umgerechnet rund 9.7 Steueranlagezehntel ausmacht. Im 2014 sind Nettoinvestitionen von knapp CHF 1.230 Millionen getätigt worden. Die grössten Investitionen sind für den Umbau der Verwaltung und die Sanierung der Seestrasse zu verzeichnen. Insbesondere im steuerfinanzierten Bereich ist mehr investiert worden als vorgesehen. Aufgrund einer Darlehensaufnahme von CHF 2 Millionen steigen die langfristigen Schulden per 31. Dezember 2014 auf CHF 2.37 Millionen an. Die zusätzliche Fremdmittelaufnahme ist auf die höhere Investitionstätigkeit zurückzuführen.

→ Detaillierte Erläuterungen siehe Punkt 6

#### 5. Rechnungsergebnis

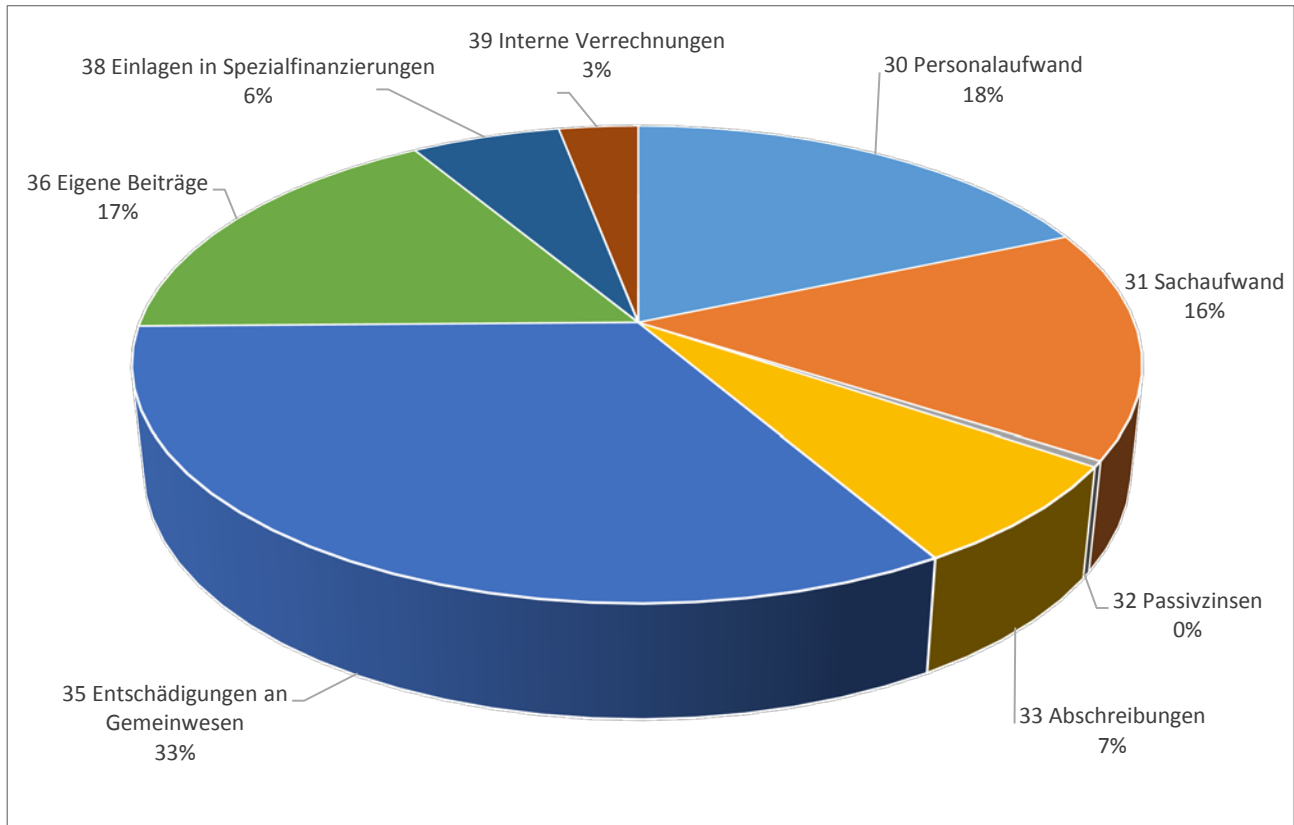
Ergebnis vor Abschreibungen:	Rechnung	Voranschlag
Ertrag	CHF 8'006'292.17	CHF 8'187'290.00
Aufwand	<u>-CHF 7'711'656.48</u>	<u>-CHF 7'799'465.00</u>
Ertragsüberschuss brutto	CHF 294'635.69	CHF 387'825.00
Ergebnis nach Abschreibungen u. Auflösung Rückstellung:		
Ertragsüberschuss brutto	CHF 294'635.69	CHF 387'825.00
Harmonisierte Abschreibungen	-CHF 673'485.15	-CHF 696'100.00
Übrige Abschreibungen	-CHF 0.00	-CHF 0.00
Abschreibung Bilanzfehlbetrag	-CHF 0.00	-CHF 0.00
Auflösung Rückstellungen	<u>+CHF 111'000.00</u>	<u>+CHF 0.00</u>
Ertragsüberschuss/Aufwandüberschuss (-)	<u>-CHF 267'849.46</u>	<u>-CHF 308'275.00</u>

Die Jahresrechnung 2014 schliesst insgesamt um CHF 40'425.54 besser ab als im Voranschlag vorgesehen. Der Aufwandüberschuss wird dem Eigenkapital belastet. Dieses beträgt per 31. Dezember 2014 neu CHF 2'387'404.65, was rund 9.7 Steueranlagezehnteln entspricht.

## 6. Laufende Rechnung

### 6.1 Vergleich zum Voranschlag und Vorjahr nach Arten

#### Aufwand



#### 30 – Personalaufwand

Veränderung gegenüber dem Vorjahr	CHF	60'380.25	↗
Veränderung gegenüber dem Budget	- CHF	28'942.90	↘

Der gesamte Personalaufwand (Entschädigungen, Besoldungen, Sozialversicherungen) liegt 1.83 % unter dem Budget. Sowohl die Entschädigungen als auch die Löhne des Personals vielen tiefer aus.

#### 31 - Sachaufwand

Veränderung gegenüber dem Vorjahr	- CHF	31'290.66	↘
Veränderung gegenüber dem Budget	- CHF	70'429.27	↘

Der Sachaufwand liegt 5.12 % unter dem Budget. Mit guter Budgetdisziplin konnten Einsparungen beim Büro-, Schul- und Verbrauchsmaterial erzielt werden. Ebenfalls liegen die Dienstleistungen Dritter für den baulichen und übrigen Unterhalt unter dem Budget. Hingegen sind bei den Anschaffungen von Mobilien, Maschinen, Fahrzeugen Mehrausgaben getätigt worden.

#### 32 – Passivzinsen

Veränderung gegenüber dem Vorjahr	- CHF	1'629.04	↘
Veränderung gegenüber dem Budget	- CHF	10'779.04	↘

Die Passivzinsen liegen wesentlich unter dem budgetierten Werten.

### 33 – Abschreibungen

Veränderung gegenüber dem Vorjahr	- CHF	51'733.12	↘
Veränderung gegenüber dem Budget	- CHF	124'263.16	↘

Jährlich sind auf dem Verwaltungsvermögen die gesetzlich vorgeschriebenen Abschreibungen von 10 % des Restbuchwertes vorzunehmen. Bei den Spezialfinanzierungen Wasser und Abwasser gelten spezielle Abschreibungsvorschriften. Die Abschreibungen liegen unter den Werten des Budgets und der Vorjahre. Dazu führt die Auflösung von Rückstellung für gefährdete Guthaben, welche über das Abschreibungskonto Finanzvermögen verbucht wurden.

### 35 – Entschädigungen an Gemeinwesen

Veränderung gegenüber dem Vorjahr	CHF	128'374.70	↗
Veränderung gegenüber dem Budget	CHF	130'896.65	↗

Die Entschädigungen an Gemeinwesen liegen 4.84 % über dem Budget. Die Hauptgründe sind höhere Beiträge an den Kanton für Lohnanteile Primar- und Sekundarstufe und Lastenausgleich Sozialhilfe.

### 36 – Eigene Beiträge

Veränderung gegenüber dem Vorjahr	- CHF	83'980.85	↘
Veränderung gegenüber dem Budget	- CHF	52'454.00	↘

Die eigenen Beiträge liegen 3.6 % unter dem Budget und 5.68 % unter dem Wert des Vorjahres.

### 38 – Einlagen in Spezialfinanzierungen

Veränderung gegenüber dem Vorjahr	- CHF	27'277.01	↘
Veränderung gegenüber dem Budget	CHF	48'068.20	↗

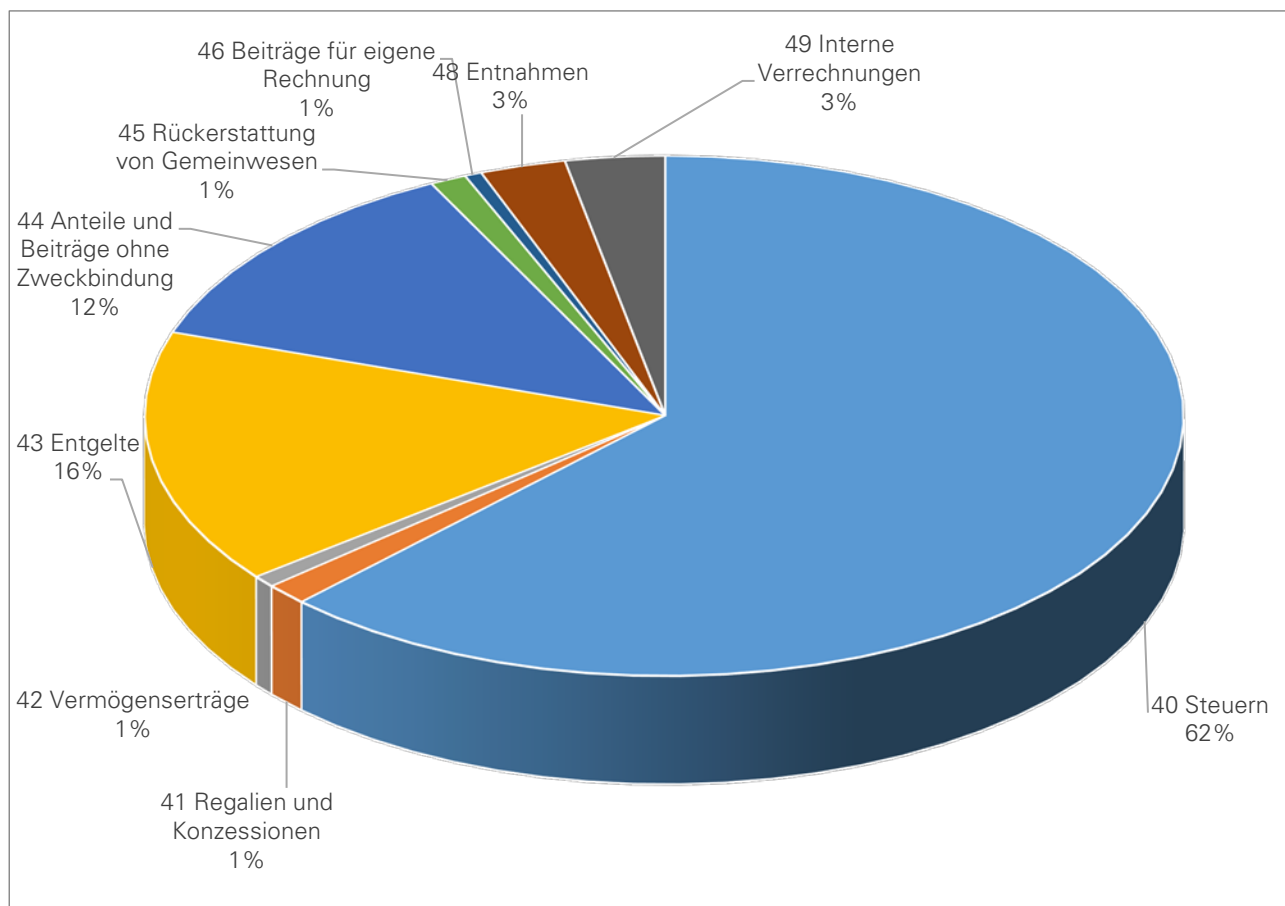
Die Einlagen in Spezialfinanzierungen dienen dem Rechnungsausgleich und dem Werterhalt der spezialfinanzierten Kostenstellen. Enthalten sind die Einlagen Werterhaltung Wasserversorgung und Abwasserentsorgung und eine Einlage Rechnungsausgleich im Bereich Abwasserentsorgung, da diese positiv abgeschlossen hat. Ebenfalls konnte eine Einlage in die Spezialfinanzierung Abfallbeseitigung dank dem positivem Ergebnis vorgenommen werden.

### 39 – Interne Verrechnungen

Veränderung gegenüber dem Vorjahr	CHF	6'209.50	↗
Veränderung gegenüber dem Budget	CHF	2.10	↗

Mit den internen Verrechnungen werden Personal- und Sachaufwand, Zinsen und Abschreibungen sowie Erträge zwischen den einzelnen Funktionen verrechnet mit dem Ziel, die wirtschaftliche Aufgabenerfüllung je Aufgabenbereich beurteilen zu können.

**Ertrag**



**40 – Steuern**

Veränderung gegenüber dem Vorjahr	CHF 130'051.40	↗
Veränderung gegenüber dem Budget	CHF 393'153.55	↗

Der Steuerertrag, als Haupteinnahmequelle, liegt um 8.43 % über dem Budget und um 2.64 % über dem Wert des Vorjahres. Hauptgründe: Wesentlich höhere Einkommenssteuern natürliche Personen, Mehreinnahmen aus Gemeindesteuerteilungen juristischer Personen.

**41 – Regalien und Konzessionen**

Veränderung gegenüber dem Vorjahr	CHF 10'398.00	↗
Veränderung gegenüber dem Budget	CHF 10'697.00	↗

Die Provision der BKW FMB AG Spiez (Elektrizität) fiel höher aus als im Vorjahr.

**42 – Vermögenserträge**

Veränderung gegenüber dem Vorjahr	CHF 2'367.25	↗
Veränderung gegenüber dem Budget	- CHF 1'107.45	↘

In dieser Kostenart werden nebst Zins- auch die Liegenschaftserträge sowie allfällige Buchgewinne auf Liegenschaften und Einnahmenüberschüsse der Investitionsrechnung erfasst. Mindereinnahmen resultieren aus ausgebliebenen Mieteinnahmen bei der Liegenschaft Brunngasse 20, da diese seit Sommer 2014 infolge Verkauf der Liegenschaft nicht mehr vermietet wird.



### 43 – Entgelte

Veränderung gegenüber dem Vorjahr	- CHF 134'674.10	↘
Veränderung gegenüber dem Budget	CHF 25'969.80	↗

Die Entgelte liegen insgesamt 2.06 % über dem Budget. Mehreinnahmen aus Gebühren Fremdenkontrolle und Baubewilligungsverfahren führten zur Besserstellung. Im Vorjahr sind die Wehrdienstersatzabgaben in der Laufenden Rechnung enthalten. Ab 2014 werden die Einnahmen aus Ersatzabgaben und die Überweisung an den Gemeindeverband Feuerwehr Bödéli via Bestandesrechnung vollzogen. Deshalb resultieren im Vorjahr Mehreinnahmen.

### 44 – Anteile und Beiträge ohne Zweckbindung

Veränderung gegenüber dem Vorjahr	- CHF 118'101.55	↘
Veränderung gegenüber dem Budget	- CHF 10'840.55	↘

Gegenüber dem Vorjahr ist ein Rückgang der Leistungen aus dem Lastenausgleich von CHF 120'784.00 zu verzeichnen, was rund 10.76 % weniger Einnahmen gegenüber dem Vorjahr bedeutet.

### 45 – Rückerstattungen von Gemeinwesen

Veränderung gegenüber dem Vorjahr	CHF 49'417.65	↗
Veränderung gegenüber dem Budget	- CHF 342'094.05	↘

Hauptgrund für die grosse Abweichung gegenüber dem Budget ist der neue Verbuchungsmechanismus betreffend das Angebot Familienergänzende Betreuungsmassnahmen im Bereich Tagesfamilien. Der Vorschuss an den Verein Tagesfamilien und der Beitrag aus dem Lastenausgleich werden über die Bestandesrechnung verbucht. Die Einnahmen von CHF 394'360.00 sind im Voranschlag irrtümlicherweise enthalten; diese hätten nicht mehr budgetiert werden dürfen.

### 46 – Beiträge für eigene Rechnung

Veränderung gegenüber dem Vorjahr	- CHF 173.50	↘
Veränderung gegenüber dem Budget	- CHF 16'182.90	↘

### 48 – Entnahmen aus Spezialfinanzierungen

Veränderung gegenüber dem Vorjahr	CHF 8'835.91	↗
Veränderung gegenüber dem Budget	- CHF 129'595.33	↘

Die Entnahme aus der Spezialfinanzierung Wasserversorgung für den Rechnungsausgleich fiel kleiner aus. Die Entnahme Werterhaltung Wasserversorgung bewegt sich im Rahmen des Vorjahres und war zu tief budgetiert. Bei der Abwasserentsorgung erfolgten weiter deutlich weniger Entnahmen für die Werterhaltung, da das Verwaltungsvermögen in diesem Bereich abgeschrieben werden konnte.

### 49 – Interne Verrechnungen

Veränderung gegenüber dem Vorjahr	CHF 6'209.50	↗
Veränderung gegenüber dem Budget	CHF 2.10	↗

Siehe Bemerkungen 39 – Interne Verrechnungen.

## 6.2 Vergleich zum Voranschlag nach Funktionen

### 0 ALLGEINE VERWALTUNG

(Nettoaufwand)

Rechnung 2014	Voranschlag 2014	Besserstellung
CHF 976'551.47	CHF 1'028'830.00	CHF 52'278.53

- 011.318.02 Porti, Allg. Verwaltungsaufwand Legislative*  
 Das Konto beinhaltet die Versandkosten von Abstimmungsmaterial sowie die Aufwendungen des Zentrums Mittengraben für das Verpacken des Materials. Der Posten wurde zu tief budgetiert.
- 012.301.01 Löhne Exekutive*  
 Enthalten sind die Pauschalentschädigungen des Gemeinderates, Sitzungsgelder und Entschädigungen der Funktionäre und Behördenmitglieder für die Delegationen. Die Entschädigungen erfolgen gestützt auf das Entschädigungsreglement. Die Mehraufwendungen resultieren aus vermehrten Delegationen und Sitzungsgelder von nicht ständigen Kommissionen (Projektausschüssen) aufgrund vieler laufender Projekte.
- 029.301.00 Löhne Verwaltungspersonal*  
 Die Lohnharmonisierung sowie die neue Aufbauorganisation mit eigener Abteilung Bauwesen greift erstmals im Jahr 2014. Im Zusammenhang mit der Reorganisation und der Arbeitsplatzbewertung in der Abteilung Bauwesen sind die Stellenprozente erhöht worden. Die Lohnsumme bewegt sich unter dem budgetierten Wert.
- 029.315.02 Website, Erweiterungs- und Wartungsarbeiten*  
 Die neugestaltete Website ist im Frühling 2014 aufgeschaltet worden. Im Budget waren Kosten für Optimierungen vorgesehen. Ein Teil der Anpassungen und Optimierungen konnten auf Garantie erfolgen. Weiter sind nicht alle vorgesehenen Massnahmen ausgeführt worden. Aus diesen Gründen sind für den Unterhalt der Website im 2014 keine Kosten entstanden. Die Wartungsgebühren der externen Fachstelle fallen erst im Folgejahr an.
- 029.318.01 Porti, Telefon, PC und Bankgebühren Verwaltung*  
 Die Portokosten konnten in den letzten Jahren kontinuierlich gesenkt werden. Die elektronische Kommunikation macht sich entsprechend bemerkbar. Weiter konnten durch die Beschaffung einer neuen Telefonanlage und die Neuregelung der Gebühren Kosten eingespart werden.
- 029.452.00 Inkassoprovision Schwellentelle*  
 Die Inkassoprovision Schwellentelle wurde erstmals periodengerecht verbucht, weshalb im 2014 die Entschädigung der Jahre 2013 und 2014 enthalten sind.

### 1 ÖFFENTLICHE SICHERHEIT

(Nettoaufwand)

Rechnung 2014	Voranschlag 2014	Besserstellung
CHF 41'206.55	CHF 59'340.00	CHF 18'133.45

- 100.431.00 Grundeigentümerbeiträge Vermessung*  
 Die nicht budgetierten Einnahmen betreffen eine Teilzahlung der Burgergemeinde Bönigen für Grundeigentümerbeiträge Vermessung Los 5.
- 101.318.03/101.431.03 Gebühren Baubewilligungen*  
 Im Zusammenhang mit dem Baubewilligungsverfahren mussten massiv mehr Fachberichte eingeholt werden als budgetiert. Die Kosten werden den Bauwilligen weiterverrechnet (siehe Konto 101.431.03).
- 101.431.01 Gebührenertrag Fremdenkontrolle/EWK*  
 Die Gebührenansätze sind per 01.01.2014 aufgrund der kantonalen Gesetzgebung erhöht worden, weshalb höhere Erträge erzielt werden konnten.
- 160.435.01 Verkaufserlöse Zivilschutz*  
 Einmaliger Verkauf von nicht mehr benötigtem Zivilschutzmaterial.

- *161.365.01 Beiträge an die Einsatzkostenversicherung*  
Die Einsatzkostenversicherung verzichtet im 2014 erneut auf die Prämien von CHF 6'000.00.

## 2 BILDUNG

(Nettoaufwand)

Rechnung 2014	Voranschlag 2014	Schlechterstellung
CHF 1'720'833.16	CHF 1'642'495.00	CHF 78'338.16

- *200.318.01 Transportkosten KG Iseltwald*  
*200.352.00 Schulgeld Gemeinde Iseltwald*  
Im Schuljahr 2013/2014 besuchten fünf Kinder den Kindergarten in Iseltwald. Gemäss Vereinbarung werden lediglich die Lehrerbesoldungen verrechnet. Auf die Verrechnung der Betriebs- und Infrastrukturkosten wird verzichtet.
- *210.351.00 Beiträge an Kanton, Lohnanteil*  
*210.451.00 Rückerstattungen des Kantons*  
Nach dem neuen Finanzierungsmodell gemäss FILAG werden 70 % der Gehaltskosten der Lehrkräfte durch den Kanton finanziert, der Anteil der Gemeinden beträgt 30 %. Die Gesamtbelastung der Gemeinde in der Primarschule beträgt im Schuljahr 2013/2014 CHF 2'599.95 pro Schüler/in und im Schuljahr 2014/2015 CHF 3'076.55 pro Schüler/in (nach Vorberechnung). Die Schülerzahl beträgt 146 Kinder.
- *212.351.00 Beiträge an Kanton, Lohnanteil*  
*212.352.00 Schulgelder an andere Gemeinden*  
*212.451.00 Rückerstattungen des Kantons*  
Die Gemeinde Bönigen trägt einerseits die Kosten für Lehrerbesoldungen der Oberstufe Bönigen und andererseits die Kosten der Sekundarschule Interlaken, aufgeteilt in Lehrerbesoldungen und Betriebs- und Infrastrukturbeiträgen. Die Finanzierung im Bereich Sekundarschule Interlaken basiert auf einer vertraglichen Bestimmung zwischen den beiden Gemeinden. Im Schuljahr 2013/2014 besuchten 40 Schüler/innen die Sekundarschule, während es im Schuljahr 2014/2015 51 Schüler/innen sind. Gegenüber dem Vorjahr stiegen die Beiträge an den Kanton für Lohnanteile um CHF 91'066.65 und die Betriebs- und Infrastrukturbeiträge an Interlaken um CHF 17'408.45 an.  
Im Weiteren trägt die Gemeinde Bönigen ihren Anteil an die Kosten für den Spezialunterricht Jungfrau-region von rund CHF 50'000.00 pro Schuljahr. Die Kostenübernahme basiert ebenfalls auf vertraglichen Grundlagen.
- *217.314.00 Baulicher Unterhalt Schulanlagen*  
Der Gemeinderat bewilligte Nachkredite für den Ersatz der Umwälzpumpen sowie für Anpassungen an Räumlichkeiten infolge der zusätzlichen Mischklasse von Total CHF 10'150.00. Weiter mussten infolge eines Wasserschadens Unterhaltsarbeiten vorgenommen werden.
- *218.351.01 Beiträge an Kanton, Lohnanteile Tagesschule*  
Die Vereinbarung bezüglich Lohnzahlung der Tagesschulleitung via PERSISKA konnte aufgehoben werden, da die Anstellung der neuen Tagesschulleiterin ab 01.01.2014 direkt durch die Gemeinde entschädigt wird. Die Lohnkosten sind im Konto 218.301.01 enthalten. Die Beiträge an den Kanton fallen weg.
- *218.461.01 Kantonsbeitrag (Lastenausgleich)*  
Aufgrund des reduzierten Angebots respektive Nachfrage, sind im Schuljahr 2014/2015 nur noch 1'100 Stunden beim Lastenausgleich angemeldet worden. Im Vorschuljahr waren es noch 3'700 Stunden. Der Kantonsbeitrag war auf der Basis der Vorjahre um CHF 33'595.45 zu hoch budgetiert.
- *219.310.02 Schulmaterial und Lehrmittel*  
Geplante und neu vorgeschriebene Lehrmittel konnten noch nicht angeschafft werden, da diese teilweise noch nicht erhältlich sind. Aus diesem Grund resultieren Minderausgaben bei diesem Konto.
- *219.311.00 Anschaffung von Mobilien*  
Der Gemeinderat bewilligte Nachkredite für die Anschaffung von Mobilien der zusätzlichen Mischklasse von CHF 11'300.00 sowie für die Neubeschaffung von Notebooks von CHF 14'300.00. Die Notebooks

wurden als Ersatz für die gestohlenen Geräte angeschafft. Die Versicherungsleistungen bezüglich dem Diebstahl sind im Konto 219.436.00 mit CHF 12'449.00 enthalten.

- *219.436.00 Verschiedene Rückerstattungen*  
Der ausserordentliche Ertrag resultiert aus den Versicherungsleistungen bezüglich der gestohlenen Notebooks.
- *219.452.00 Schulgeld von Gemeinde Iseltwald*  
Seit dem Schuljahr 2014/2015 besuchen Schüler aus Iseltwald die Oberstufe in Bönigen. Gemäss Vereinbarung zwischen Bönigen und Iseltwald werden lediglich die Lehrerbesoldungen weiterverrechnet. Die Betriebs- und Infrastrukturkosten werden nicht in Rechnung gestellt.

### 3 FREIZEIT / KULTUR

(Nettoaufwand)

Rechnung 2014	Voranschlag 2014	Besserstellung
CHF 81'532.75	CHF 87'770.00	CHF 6'237.25

- *300.301.00 Löhne Bibliothek*  
Der Gemeinderat bewilligte einen Nachkredit für die Abgeltung der zusätzlichen Arbeitsstunden in Zusammenhang mit der Weiterbildung zur Bibliothekarin. Weiter sind die Entschädigungen für das Ausleihpersonal nicht budgetiert worden.
- *300.461.00 Kantonsbeiträge*  
Der in Konto 2009.80 bilanzierte Kantonsbeitrag von CHF 11'000.00 kann für den Kauf von Medien der Bibliothek verwendet werden. Die diesjährigen Auslagen von CHF 4'997.05 können somit vollumfänglich durch diesen Kantonsbeitrag gedeckt werden. Der Restbestand von CHF 6'002.95 wird in den Folgejahren für den Kauf von Medien verwendet.
- *309.318.04 Jubiläumsfest Schifffahrt Brienersee*  
Der Gemeinderat bewilligte einen Nachkredit für die Mitorganisation des Jubiläumsfests Schifffahrt Brienersee von CHF 2'150.00.
- *309.436.01 Häfelifest*  
Der für die Gemeinde Bönigen resultierende Reingewinn beträgt für das Häfelifest 2014 CHF 1'687.85.
- *342.480.00 Entnahme aus Spezialfinanzierung Bootshafen, Bootsplätze*  
Der Bestand der Spezialfinanzierung darf gemäss Bootsplatzreglement maximal CHF 400'000.00 betragen. Ist diese Grenze erreicht, fällt der Gewinn dieser Spezialfinanzierung dem Steuerhaushalt zu. Der Bestand beträgt seit einigen Jahren CHF 402'095.25. Bei der Entnahme handelt es sich um eine ausserordentliche Buchung, damit den Rechtsgrundlagen Rechnung getragen wird.
- *350.365.03 Jugendförderung*  
Die Gemeinde Bönigen unterstützte die Jugendarbeit der Vereine in Bönigen und Umgebung im 2014 mit insgesamt knapp CHF 30'700.00.

### 4 GESUNDHEIT

(Nettoaufwand)

Rechnung 2014	Voranschlag 2014	Besserstellung
CHF 23'079.70	CHF 24'600.00	CHF 1'520.30

- *400.362.00 Spital Interlaken, Beitrag Geburtenabteilung*  
Gemäss Beschluss des Gemeinderates wird die Geburtenabteilung der Spitäler fmi AG im 2014 und 2015 mit jährlich CHF 9'800.00 finanziell unterstützt.

## 5 SOZIALE WOHLFAHRT

(Nettoaufwand)

Rechnung 2014	Voranschlag 2014	Schlechterstellung
CHF 1'807'525.10	CHF 1'386'220.00	CHF 421'305.10

- 530.361.00 Ergänzungsleistungen, Beitrag an den Kanton*  
*533.351.00 Familienzulagen, Beitrag an den Kanton*  
 Die Gesamtheit der Gemeinden beteiligt sich zu 50 % an die Finanzierung der Ergänzungsleistungen zur AHV/IV (EL) sowie an die Familienzulagen. Der Anteil der einzelnen Gemeinde bemisst sich nach der Wohnbevölkerung. Im Berichtsjahr leitete Bönigen einen Beitrag an den Kanton für Ergänzungsleistungen im Umfang von CHF 497'035.00 und für Familienzulagen CHF 10'349.00.
- 541.365.02 VTIO, Selbstbehalt Lastenausgleich*  
*541.365.03 Übrige Beiträge an Kinderkrippen, Selbstbehalt Lastenausgleich*  
 Im 2014 wurden mehr Kindern in Tagesfamilien vermittelt als im Budget angenommen. Demzufolge resultiert ein höherer Selbstbehalt für die Gemeinde. Hingegen werden keine Böniger-Kinder in Kinderkrippen ausserhalb der Gemeinde betreut, weshalb diese Aufwendungen eingespart werden konnten.
- 582.366.01 Mahlzeitendienst, Übernahme Restkosten*  
 Der Mahlzeitendienst wird nicht mehr vollumfänglich durch den Kanton finanziert. Gemäss Nachkredit des Gemeinderates übernimmt die Gemeinde unter gewissen Voraussetzungen einen Anteil an die Restkosten für den Mahlzeitendienst, welche durch die Spitex Interlaken und Umgebung verteilt wird. Die Kosten betragen im 2014 CHF 821.50.
- 587.351.00 Lastenverteilung, Vergütung Gemeinde an den Staat*  
 Die Gesamtheit der Gemeinden beteiligt sich zu 50 % an die Sozialhilfenaufwendungen. Der Anteil der einzelnen Gemeinde bemisst sich nach der Wohnbevölkerung. Im 2014 resultiert pro Einwohner ein Betrag von CHF 495.00.
- 587.451.00 Lastenverteilung, Vergütung Staat an die Gemeinde*  
 Die Abrechnung der lastenausgleichsberechtigten Kosten der Vermittlung Tagesfamilien wird via Bestandesrechnung vollzogen. Im Voranschlag ist ein Ertrag ausgewiesen, welcher so nicht mehr hätte budgetiert werden dürfen. Ein budgetierter Ertrag von rund CHF 385'000.00 bleibt aus.

Unter HRM1 werden die drei Lastenverteiler Ergänzungsleistungen AHV/IV, Familienzulagen NE und Sozialhilfe erst im auf das Rechnungsjahr folgenden Jahr erfolgswirksam verbucht. Diese Verbuchungspraxis war bisher kantonal vorgeschrieben, entspricht aber nicht den gültigen Rechnungslegungsgrundsätzen. Mit der Einführung von HRM2 ist die Periodenabgrenzung in der Direktionsverordnung über den Finanzhaushalt neu explizit verankert worden. Die Gemeinden sind jedoch frei, eine Umstellung zu der periodengerechten Abgrenzung vorzunehmen. Die Verbuchung Lastenverteiler Sozialhilfe kann weiterhin analog dem unter HRM1 geltenden Buchungsbeispiel erfolgen. Diese Umstellung müsste in einem Rechnungsjahr vorgenommen werden und die einmalig anfallende Doppelbelastung ist als ordentlicher Aufwand/Ertrag zu verbuchen. Aufgrund des Rechnungsergebnisses 2014 sieht der Gemeinderat keine Möglichkeit, die Periodenabgrenzung bei den Lastenverteilern zu vollziehen.

## 6 VERKEHR

(Nettoaufwand)

Rechnung 2014	Voranschlag 2014	Besserstellung
CHF 698'690.92	CHF 762'670.00	CHF 63'979.08

- 620.309.00 Übriger Personalaufwand Werkhof*  
 Der Gemeinderat bewilligte einen Nachkredit für Weiterbildungen des Werkhofpersonals von CHF 2'000.00.
- 620.312.02 Energie und Unterhalt Strassenbeleuchtung*  
 Der Ersatz von Beleuchtungskörpern im Höhenrain im Betrag von rund CHF 4'100.00 war nicht budgetiert.

- **620.313.02 Ortseingangstafeln**  
Für die Realisierung von neuen Ortseingangstafeln hat der Gemeinderat einen Nachkredit von CHF 13'000.00 bewilligt.
- **620.314.01 Baulicher Unterhalt Strassen**  
Der Gemeinderat bewilligte einen Nachkredit für die Überdachung des Houetenbachsteges von CHF 4'500.00. Im Weiteren war die Rissanierung an der Interlakenstrasse und das Ausbaggern der Forststrasse Sytiberg (Unwetter) nicht vorgesehen.
- **620.461.00 Beiträge des Kantons**  
Der Bund sowie die Gemeinde Iseltwald beteiligten sich an die Sanierung des Holsesstutzes mit Total CHF 16'000.00.
- **660.365.01 BLS Schifffahrt Brienzensee, finanzieller Beitrag**  
Der Gemeinderat hat der BLS Schifffahrt Berner Oberland einen freiwilligen Beitrag für die Jahre 2013 – 2015 von je CHF 16'636.00 zugesichert.

## 7 UMWELT UND RAUMORDNUNG

(Nettoaufwand)

Rechnung 2014	Voranschlag 2014	Besserstellung
CHF 126'935.59	CHF 132'350.00	CHF 5'414.41

- **700.314.04 Unterhalt Quellen- und Brunnstuben**  
**700.314.05 Netzerweiterungen**  
Der Betrag für Netzerweiterungen von CHF 8'000.00 und für den Unterhalt der Quellen- und Brunnstuben ist im Jahr 2014 nicht beansprucht worden.
- **700.436.01 Rückerstattungen**  
Aufgrund einer Mehrwertsteuerprüfung mussten Differenzen zugunsten der Wasserversorgung ausgebucht werden.
- **710.314.03 Netzerweiterungen**  
Der Betrag für Netzerweiterungen von CHF 6'000.00 ist im Jahr 2014 nicht beansprucht worden.
- **710.318.01 Mehrwertsteuer**  
**710.436.01 Rückerstattungen**  
Aufgrund einer Mehrwertsteuerprüfung mussten Differenzen zulasten der Abwasserentsorgung ausgebucht werden.
- **710.362.00: Der Beitrag an die ARA Region Interlaken fällt um rund CHF 29'000.00 tiefer aus als budgetiert und liegt unter dem Wert des Vorjahres.**
- **710.380.01: Die Spezialfinanzierung „Abwasser“ schliesst mit einem Ertragsüberschuss von CHF 47'367.46 ab.**
- **720.318.01 Transportkosten**  
Die Kosten für die Grünabfuhr ist gegenüber dem Vorjahr um rund CHF 2'500.00 höher ausgefallen. Ebenfalls gestiegen sind jedoch die Einnahmen aus Grünabfuhrgebühren (siehe Konto 720.434.03)
- **720.318.05 Mehrwertsteuer**  
Aufgrund einer Mehrwertsteuerprüfung mussten Differenzen zulasten der Abfallentsorgung ausgebucht werden.
- **740.319.00 Unbezahlte Bestattungskosten**  
Der Gemeinderat bewilligte einen Nachkredit zur Übernahme von unbezahlten Bestattungskosten in der Höhe von CHF 2'300.00

- *790.365.02 Schweizerische Arbeitsgemeinschaft für Berggebiete, Mitgliedschaft*  
Der Gemeinderat hat neu eine Mitgliedschaft zur schweizerischen Arbeitsgemeinschaft für Berggebiete im Betrag von jährlich CHF 940.00 abgeschlossen.

## 8 VOLKSWIRTSCHAFT

(Nettoaufwand)

Rechnung 2014	Voranschlag 2014	Besserstellung
-CHF 57'708.30	-CHF 46'500.00	CHF 11'208.30

- *810.362.00 Entgeltung für Leistungen der Burgergemeinde*  
Gestützt auf den Ausscheidungsvertrag bezahlt die Einwohnergemeinde der Burgergemeinde Bönigen für den Unterhalt von Forst und Waldwegen einen jährlichen Beitrag von CHF 40'000.00.
- *830.365.01 Beitrag Interlaken Tourismus (Eventkoordinator)*  
Für den Eventkoordinator von Interlaken Tourismus hat der Gemeinderat einen jährlichen Beitrag von CHF 1'286.00 für die Jahre 2013 – 2015 gesprochen.
- *860.410.00 Provision BKW FMB Energie AG*  
Gestützt auf den Gemeindevertrag zwischen der Gemeinde Bönigen und der BKW wird eine Entschädigung für die zur Verfügungsstellung des öffentlichen Grundes entrichtet. Die Entschädigung fällt im Abrechnungsjahr höher aus als budgetiert.

## 9 FINANZEN UND STEUERN

(Nettoaufwand)

Rechnung 2014	Voranschlag 2014	Besserstellung
-CHF 5'150'797.48	-CHF 4'769'430.00	CHF 381'367.48

- *900 Obligatorische periodische Steuern*  
Abweichungen gegenüber dem Budget und dem Vorjahr (+ = Mehreinnahmen, - = Mindereinnahmen)

Steuerart	Voranschlag 2014	Rechnung 2013
Einkommenssteuern NP	+ 374'211.10	+ 257'475.15
Vermögenssteuern NP	- 1'810.70	- 14'134.30
Quellensteuern	- 49'041.35	- 18'756.95
Gemeindesteuerteilungen zu Gunsten der Gemeinde NP	+ 11'675.95	+ 8'334.55
Gemeindesteuerteilungen zu Lasten der Gemeinde NP	+ 23'217.50	+ 319.00
Gewinnsteuern JP	+ 10'704.60	+ 6'449.85
Kapitalsteuern JP	- 1'377.75	- 1'494.50
Gemeindesteuerteilungen zu Gunsten der Gemeinde JP	+ 51'817.85	+ 32'312.60
Gemeindesteuerteilungen zu Lasten der Gemeinde JP	+ 8'092.70	+ 11'171.45

- *901 Obligatorische aperiodische Steuern*  
Abweichungen gegenüber dem Budget und dem Vorjahr (+ = Mehreinnahmen, - = Mindereinnahmen)

Steuerart	Voranschlag 2014	Rechnung 2013
Grundstückgewinnsteuern	- 20'501.05	- 99'495.95
Sonderveranlagungen	- 41'302.15	- 86'264.75

- *920 Direkter Finanzausgleich*

Lastenverschiebungen aufgrund einer neuen Aufgabenteilung zwischen Kanton und Gemeinden werden in Form eines Lastenausgleichs gegenseitig verrechnet. Ein Saldo zu Gunsten des Kantons wird durch Gemeindeanteile ausgeglichen. Ein Saldo zu Gunsten der Gemeinden wird durch Zuschüsse des Kantons ausgeglichen. Der zu leistende Beitrag berechnet sich nach der Einwohnerzahl. Die Kosten pro Einwohner belaufen sich auf CHF 208.20 (Vorjahr CHF 174.25/Einwohner). Der diesjährige Anteil fällt um CHF 85'706.00 höher aus als im Vorjahr.

Gemeinden mit einem harmonisierten Steuerertragsindex (HEI) kleiner als 100 erhalten zur Milderung der unterschiedlichen finanziellen Leistungsfähigkeit einen Zuschuss nach FILAG. Der HEI der Gemeinde Bönigen beträgt im letzten Jahr 69.38. Im 2014 ist ein Zuschuss von CHF 671'218.00 (CHF 272.59/Einwohner) eingegangen. Dies ist ein Rückgang gegenüber dem Vorjahr um CHF 41'019.00. Massgebend zur Berechnung sind die letzten drei Steuerjahre.

Gemäss FILAG haben Gemeinden, die nach dem Vollzug des Disparitätenabbaus einen HEI kleiner als 86 aufweisen, Anspruch auf eine Mindestausstattung. Diese fällt mit CHF 313'413.00 um CHF 76'991.00 tiefer aus als im Vorjahr.

- **942.314.00 Baulicher Unterhalt Liegenschaften Finanzvermögen**  
Bei den gemeindeeigenen Liegenschaften mussten Unterhaltsarbeiten ausgeführt werden, welche im Budget nicht vorgesehen waren. Aus diesem Grund wird der Budgetposten um CHF 5'914.60 überzogen. Darin enthalten ist ebenfalls eine Verkehrswertschätzung der Brunngasse 20 von CHF 1'500.00.
- **990.330.01 Abschreibungen Debitoren FV**  
Die seit Jahren bestehende Rückstellung auf dem Konto 2049.01 «Rückstellungen für gefährdete Forderungen» im Umfang von CHF 111'000.00 wurden zugunsten der Laufenden Rechnung aufgelöst.
- **990.331.00 Harmonisierte Abschreibungen Verwaltungsvermögen**  
Im steuerfinanzierten Bereich wurden Nettoinvestitionen im Umfang von CHF 912'303.50 getätigt. Dies entspricht einer grösseren Investitionstätigkeit von knapp CHF 153'303.50 als vorgesehen. Diese Investitionen wirken sich auf die Höhe der Abschreibungen aus. Es wurde mehr investiert, als abgeschrieben. Weiter wurde im Budget mit einer Realisierungsquote von 80 % gerechnet. Das Verwaltungsvermögen im steuerfinanzierten Bereich steigt dadurch von CHF 3.73 Mio. auf CHF 4.2 Mio. an.

## 7. Investitionsrechnung

	Rechnung 2014	Voranschlag 2014	Rechnung 2013
<b>Steuerhaushalt</b>			
Bruttoinvestitionen	1'170'688.80	835'000.00	806'059.50
Investitionseinnahmen	-258'385.30	-65'000.00	-21'000.00
Nettoinvestitionen	912'303.50	770'000.00	785'059.50
<b>Spezialfinanzierungen</b>			
Bruttoinvestitionen gebührenfinanzierte Anlagen	418'300.35	791'000.00	496'110.55
Investitionseinnahmen	-99'900.00	-100'000.00	-285'851.65
Nettoinvestitionen	318'400.35	691'000.00	210'258.90
<b>Gesamtgemeinde</b>			
Total Bruttoinvestitionen	1'588'989.15	1'626'000.00	1'302'170.05
Total Nettoinvestitionen	1'230'703.85	1'461'000.00	995'318.40

Investitionen beeinflussen die Laufende Rechnung durch Abschreibungen (harmonisierte Abschreibungen von 10 % der Nettoinvestitionen) und im Falle von Fremdmittelfinanzierung durch neuen Zinsaufwand. Die grössten Investitionsausgaben waren der Umbau der Verwaltungsgebäude, die Sanierung der Gsteigstrasse infolge Hochwasserschutzmassnahmen, die Sanierung der Seestrasse sowie die Sanierung des Quellgebiets Rotmoos. Investitionseinnahmen wurden erzielt durch Grundeigentümerbeiträge und Subventionseinnahmen im Zusammenhang mit dem Ersatz der oberen Bönigbrücke. Weiter sind im Bereich Wasserversorgung und Abwasserentsorgung Anschlussgebühren vereinnahmt worden.



## 8. Bestandesrechnung

### 8.1 Aktiven

#### Finanzvermögen

Das Finanzvermögen nahm im 2014 von rund CHF 5.343 Millionen auf CHF 4.766 Millionen ab. Die flüssigen Mittel nahmen um rund CHF 0.434 Millionen ab. Ende Jahr bestehen rund CHF 0.212 Millionen weniger Guthaben als zu Beginn des Jahres. Bei den Anlagen sind keine Veränderungen eingetreten.

#### Verwaltungsvermögen

Das Verwaltungsvermögen erhöhte sich von CHF 4.814 Millionen zu Beginn des Rechnungsjahres um die Nettoinvestitionen. Nach Vornahme der harmonisierten Abschreibungen weist das Verwaltungsvermögen per Ende 2014 einen Bestand von CHF 5.382 Millionen auf. Dies ergibt eine Zunahme von CHF 0.568 Millionen.

### 8.2 Passiven

#### Fremdkapital

Das Fremdkapital stieg im Berichtsjahr nur unwesentlich an. Das Festgeld von CHF 1 Mio. wurde durch ein Darlehen von CHF 2 Mio. für eine Laufzeit von drei Jahren abgelöst. Die Fremdmittelaufnahme war notwendig, um den Verpflichtungen insbesondere für Investitionsausgaben gerecht zu werden. Die Rückstellungen für gefährdete Forderungen im Umfang von CHF 111'000.00 wurden aufgelöst.

#### Verpflichtungen für Spezialfinanzierungen

Die Ergebnisse der Spezialfinanzierung im Überblick

Spezialfinanzierung	Ergebnis 2014	Bestand 31.12.2014
Abwasserentsorgung	+ 71'933.91	671'920.87
Abfallbeseitigung	+ 20'624.29	168'745.41
Wasserversorgung	- 8'722.32	377'448.72
Bootsplätze	- 2'095.25	400'000.00
Parkplätze	- 1'623.95	95'141.55

Bei der Spezialfinanzierung Bootsplätze wurde eine ausserordentliche Entnahme vorgenommen, damit der Bestand per Ende Jahr auf die reglementarische Höchstgrenze gesenkt werden konnte.

## 9. Nachkredite

Die Nachkredite von insgesamt CHF 525'546.49 sind in einer separaten Nachkredittabelle aufgeführt und mit entsprechenden Begründungen versehen. Davon sind CHF 434'404.26 gebunden, CHF 91'142.23 liegen in Kompetenz des Gemeinderates. Die Gemeindeversammlung hat somit keine Nachkredite zu genehmigen, sondern nimmt diese zur Kenntnis.

## 10. Finanzkennzahlen

### 10.1 Selbstfinanzierungsgrad

(Selbstfinanzierung in Prozenten der Nettoinvestitionen)

#### Begriff

Der Selbstfinanzierungsgrad gibt Antwort auf die Frage, wie weit die Investitionen aus selbst erarbeiteten Mitteln bezahlt werden können. Vor allem ein Vergleich über mehrere Jahre zeigt, ob die Investitionen finanziell verkraftet werden. Ein Selbstfinanzierungsgrad von unter 100 % führt zu einer Neuverschuldung, von über 100 % zu einer Entschuldung.

#### Richtwerte

über 100 %	sehr gut
80 – 100 %	gut
60 – 80 %	genügend (kurzfristig)
0 – 60 %	ungenügend
unter 0 %	sehr schlecht

#### Berechnung

$$\text{Selbstfinanzierungsgrad} = \frac{\text{Selbstfinanzierung} \times 100}{\text{Nettoinvestitionen}}$$

Selbstfinanzierung:

Ertragsüberschuss der Laufenden Rechnung		+	CHF	0.00
Aufwandüberschuss der Laufenden Rechnung		-	CHF	267'849.46
Harmonisierte Abschreibungen auf dem Verwaltungsvermögen	331	+	CHF	673'485.15
Übrige Abschreibungen auf dem Verwaltungsvermögen	332	+	CHF	0.00
Abschreibungen auf dem Bilanzfehlbetrag	333	+	CHF	0.00
Einlagen in Spezialfinanzierungen	38	+	CHF	471'438.20
Entnahmen aus Spezialfinanzierungen	48	-	CHF	216'234.67
Selbstfinanzierung		=	CHF	660'839.22

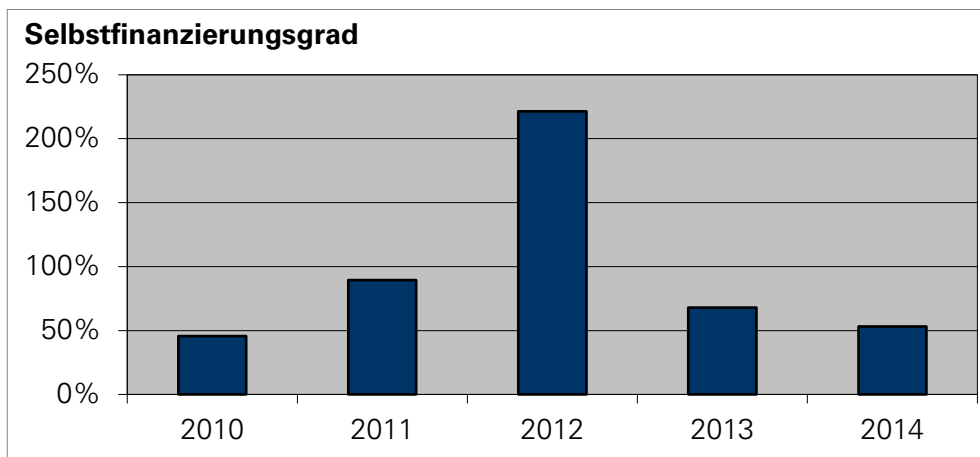
Nettoinvestitionen:

Aktivierete Investitionsausgaben	690	+	CHF	1'588'989.15
Passivierete Investitionseinnahmen	590	-	CHF	347'285.30
Nettoinvestitionen		=	CHF	1'241'703.85

#### Selbstfinanzierungsgrad 2014

**53.22 %**

2010	2011	2012	2013	2014	Mittelwert
45.70	89.38	221.43	68.01	53.22	72.72



**Kommentar**

Aufgrund von unregelmässigen Investitionstätigkeiten kann diese Kennzahl von Jahr zu Jahr stark schwanken. Es ist deshalb wichtig, beim Selbstfinanzierungsgrad die entsprechenden Werte über mehrere Jahre hinweg auszuwerten.

Der Wert 2014 ist ungenügend; der Mittelwert der letzten fünf Jahre beträgt 72.72 % und kann als genügend betrachtet werden.

**10.2 Selbstfinanzierungsanteil**

(Selbstfinanzierung in Prozenten des Finanzertrages)

**Begriff**

Der Selbstfinanzierungsanteil gibt Auskunft über die finanzielle Leistungsfähigkeit einer Gemeinde. Je höher der Wert, umso grösser ist der Spielraum für die Finanzierung von Investitionen und deren Folgekosten oder für den Schuldenabbau.

**Richtwerte**

über 20 %	sehr gut
15 - 20 %	gut
8 - 15 %	genügend
0 - 8 %	ungenügend
unter 0 %	sehr schlecht

**Berechnung**

$$\text{Selbstfinanzierungsanteil} = \frac{\text{Selbstfinanzierung} \times 100}{\text{Finanzertrag}}$$

Selbstfinanzierung:

Ertragsüberschuss der Laufenden Rechnung		+	CHF	0.00
Aufwandüberschuss der Laufenden Rechnung		-	CHF	267'849.46
Harmonisierte Abschreibungen auf dem Verwaltungsvermögen	331	+	CHF	673'485.15
Übrige Abschreibungen auf dem Verwaltungsvermögen	332	+	CHF	0.00
Abschreibungen auf dem Bilanzfehlbetrag	333	+	CHF	0.00
Einlagen in Spezialfinanzierungen	38	+	CHF	471'438.20
Entnahmen aus Spezialfinanzierungen	48	-	CHF	216'234.67
Selbstfinanzierung		=	CHF	660'839.22

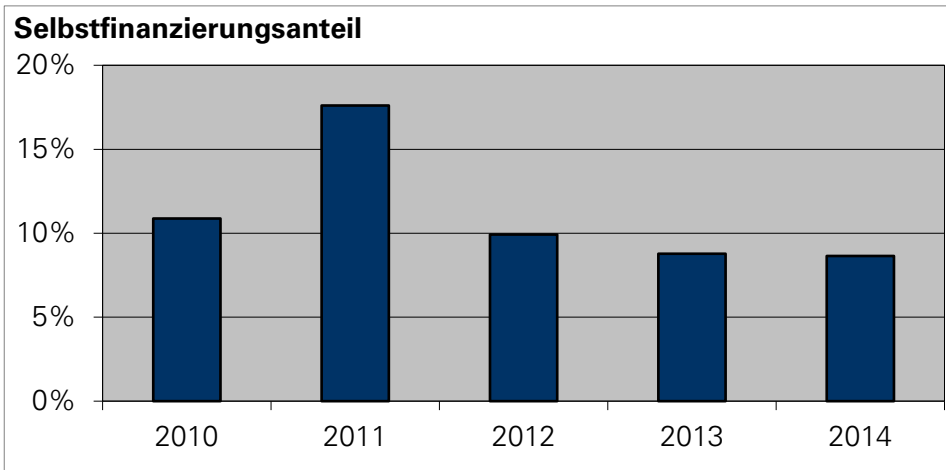
Finanzertrag:

Ertrag der Laufenden Rechnung	4	+	CHF	8'117'292.17
Durchlaufende Beiträge	47	-	CHF	0.00
Entnahmen aus Spezialfinanzierungen	48	-	CHF	216'234.67
Interne Verrechnungen	49	-	CHF	251'212.10
Finanzertrag		=	CHF	7'649'845.40

**Selbstfinanzierungsanteil 2014**

**8.64 %**

2010	2011	2012	2013	2014	Mittelwert
10.88	17.61	9.92	8.78	8.64	11.22



**Kommentar**

Der prozentuale Anteil der Selbstfinanzierung am Finanzertrag beträgt im Fünfjahresmittel 11.22 %. Der aktuelle Wert im 2014 ist knapp genügend.

**10.3 Zinsbelastungsanteil**

(Nettozinsen in Prozent des Finanzertrages)

**Begriff**

Der Zinsbelastungsanteil gibt Antwort auf die Frage, wie stark der Finanzertrag durch die Nettozinsen belastet ist. Ein hoher Zinsbelastungsanteil weist auf eine hohe Verschuldung hin. Im Vergleich über mehrere Jahre wird die Verschuldungstendenz und im Vergleich zu anderen Gemeinden die Verschuldungssituation erkannt.

**Richtwerte**

- unter 0 %      sehr tiefe Belastung
- 0 - 1 %      tiefe Belastung
- 1 -3 %      mittlere Belastung
- 3 - 2 %      hohe Belastung
- Über 5 %      sehr hohe Belastung

**Berechnung**

$$\text{Zinsbelastungsanteil} = \frac{\text{Nettozinsen} \times 100}{\text{Finanzertrag}}$$

Nettozinsen:

Passivzinsen	32	+	CHF	34'220.96
Vermögenserträge	42	-	CHF	60'062.55
Buchgewinne auf Anlagen des Finanzvermögens	424	+	CHF	0.00
Einnahmenüberschuss Investitionsrechnung	428	+	CHF	0.00
Aufwand für Liegenschaften des Finanzvermögens	942	+	CHF	12'051.05
Verrechnete Zinsen	942.391	-	CHF	0.00
Aufwand Gutsbetriebe	943	+	CHF	0.00
Verrechnete Zinsen	943.391	-	CHF	0.00
Nettozinsen		= -	CHF	13'790.54

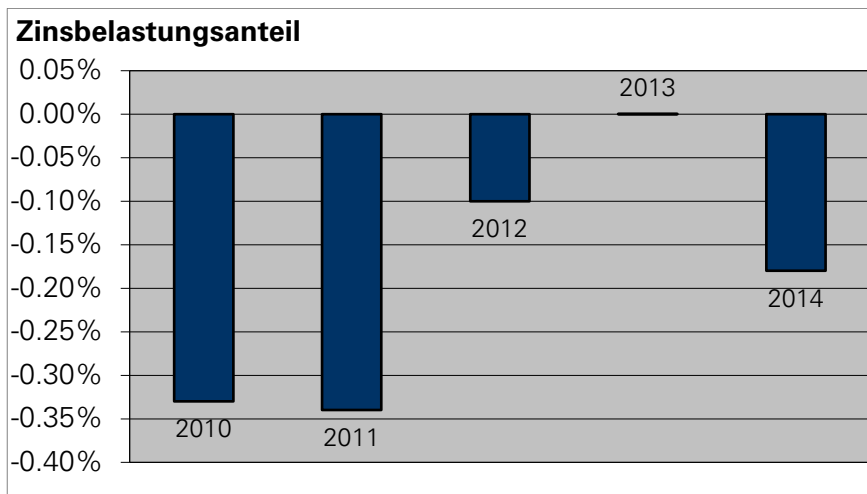
Finanzertrag:

Ertrag der Laufenden Rechnung	4	+	CHF	8'117'292.17
Durchlaufende Beiträge	47	-	CHF	0.00
Entnahmen aus Spezialfinanzierungen	48	-	CHF	216'234.67
Interne Verrechnungen	49	-	CHF	251'212.10
Finanzertrag		=	CHF	7'649'845.40

**Zinsbelastungsanteil 2014**

**-0.18 %**

2010	2011	2012	2013	2014	Mittelwert
-0.33	-0.34	-0.10	0.00	-0.18	-0.19



**Kommentar**

Mit einem Wert von -0.18 % ist die Belastung sehr tief. Bei der Beurteilung ist zu beachten, dass die Gemeinde Bönigen über zinslose Darlehen verfügt, welche somit beim Zinsbelastungsanteil nicht berücksichtigt sind.

**10.4 Kapitaldienstanteil**

(Kapitaldienst in Prozenten des Finanzertrages)

**Begriff**

Der Kapitaldienstanteil gibt Antwort auf die Frage, wie stark der Finanzertrag durch den Kapitaldienst (als Folge der Investitionstätigkeit) belastet ist. Ein hoher Kapitaldienstanteil weist auf eine hohe Verschuldung und/oder einen hohen Abschreibungsbedarf hin

**Richtwerte**

- unter 0 %      sehr tiefe Belastung
- 0 – 3 %      tiefe Belastung
- 3 – 10 %     mittlere Belastung
- 10 – 18 %    hohe Belastung
- über 18 %    sehr hohe Belastung

**Berechnung**

$$\text{Kapitaldienstanteil} = \frac{\text{Kapitaldienst} \times 100}{\text{Finanzertrag}}$$

Kapitaldienst:

Passivzinsen	32	+	CHF	34'220.96
Harmonisierte Abschreibungen auf dem Verwaltungsvermögen	331	+	CHF	673'485.15
Wasserversorgung, Abschreibung Wiederbeschaffungswert	70x.331	-	CHF	179'878.00
Abwasserentsorgung, Abschreibung Wiederbeschaffungswerte	71x.331	-	CHF	23'915.15
Wasserversorgung, Einlage in SF Werterhalt	70x.380.02	+	CHF	179'878.00
Abwasserentsorgung, Einlage in SF Werterhalt	71x.380.02	+	CHF	199'002.00
Abschreibungen auf dem Bilanzfehlbetrag	333	+	CHF	0.00
Vermögenserträge	42	-	CHF	60'062.55
Buchgewinne auf Anlagen des Finanzvermögens	424	+	CHF	0.00
Einnahmenüberschuss Investitionsrechnung	428	+	CHF	0.00
Aufwand für Liegenschaften des Finanzvermögens	942	+	CHF	12'051.05
Verrechnete Zinsen	942.391	-	CHF	0.00
Aufwand Gutsbetriebe	943	+	CHF	0.00
Verrechnete Zinsen	943.391	-	CHF	0.00
Kapitaldienst		=	CHF	834'781.46

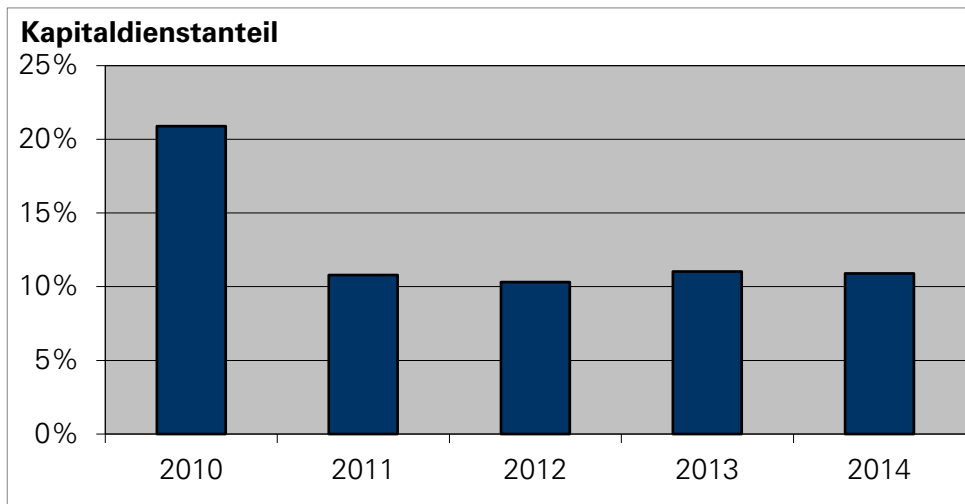
Finanzertrag:

Ertrag der Laufenden Rechnung	4	+	CHF	8'117'292.17
Durchlaufende Beiträge	47	-	CHF	0.00
Entnahmen aus Spezialfinanzierungen	48	-	CHF	216'234.67
Interne Verrechnungen	49	-	CHF	251'212.10
Finanzertrag		=	CHF	7'649'845.40

**Kapitaldienstanteil 2014**

**10.91 %**

2010	2011	2012	2013	2014	Mittelwert
10.90	10.79	10.31	11.04	10.91	10.79



**Kommentar**

Der Kapitaldienst ist gegenüber dem letzten Jahr leicht gesunken. Die Belastung ist jedoch immer noch hoch.

## 10.5 Bruttoverschuldungsanteil

(Bruttoschulden in Prozenten des Finanzertrages)

### Begriff

Der Bruttoverschuldungsanteil gibt Antwort auf die Frage, wie hoch die Bruttoschulden im Verhältnis zum Finanzertrag sind. Damit wird die Verschuldungssituation ersichtlich. Die Verschuldung wird als kritisch eingestuft, wenn die Schwelle von 200 % überschritten wird.

### Richtwerte

Unter 50 %	sehr gut
50 – 100 %	gut
100 – 150 %	mittel
150 – 200 %	schlecht
Über 200 %	kritisch

### Berechnung

$$\text{Bruttoverschuldungsanteil} = \frac{\text{Bruttoschuld} \times 100}{\text{Finanzertrag}}$$

Bruttoschulden:

Kurzfristige Schulden	201	+	CHF	1'000'000.00
Mittel- und langfristige Schulden	202	+	CHF	2'410'280.70
Sonderrechnungen	203	+	CHF	0.00
Bruttoschulden		=	CHF	3'410'280.70

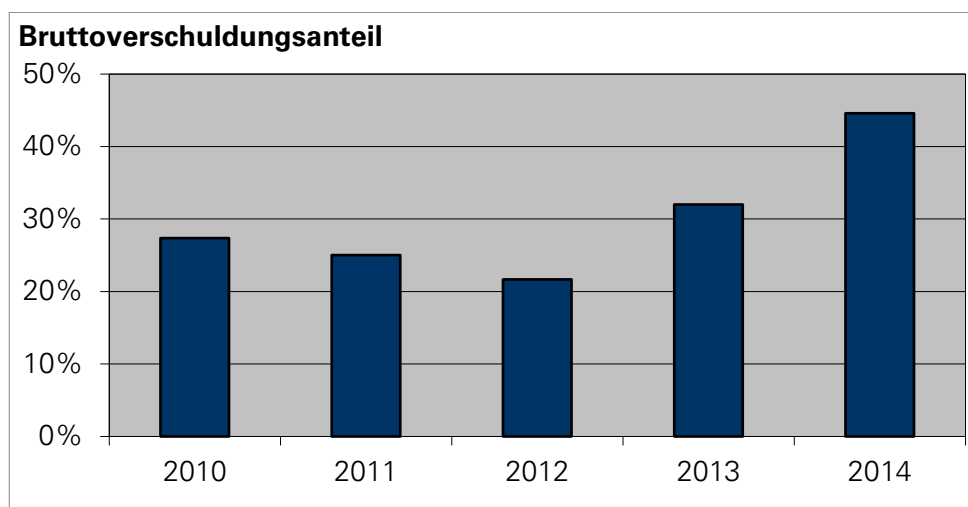
Finanzertrag:

Ertrag der Laufenden Rechnung	4	+	CHF	8'117'292.17
Durchlaufende Beiträge	47	-	CHF	0.00
Entnahmen aus Spezialfinanzierungen	48	-	CHF	216'234.67
Interne Verrechnungen	49	-	CHF	251'212.10
Finanzertrag		=	CHF	7'649'845.40

### Bruttoverschuldungsanteil 2014

**44.58 %**

2010	2011	2012	2013	2014	Mittelwert
27.35	25.04	21.65	32.01	44.58	30.10



### Kommentar

Der Bruttoverschuldungsanteil hat gegenüber den Vorjahren zugenommen. Der Wert von aktuell 44.58 % ist immer noch als sehr gut zu bezeichnen.

## 10.6 Investitionsanteil

(Bruttoinvestitionen in Prozenten der konsolidierten Ausgaben)

### Begriff

Der Investitionsanteil gibt Antwort auf die Frage, wie hoch die Bruttoinvestitionen im Verhältnis zu den Gesamtausgaben sind.

Die Kennzahl zeigt die Aktivität im Bereich der Investitionen und/oder die Zunahme der Nettoverschuldung, sie sagt jedoch alleine nichts über die finanzielle Situation der Gemeinde aus. Wie der Selbstfinanzierungsgrad kann auch diese Kennzahl von Jahr zu Jahr sehr stark schwanken. Eine Beurteilung über mehrere Jahre ist deshalb wichtig und sinnvoll zusammen mit dem Selbstfinanzierungsanteil.

### Richtwerte

unter 10 %	schwache Investitionstätigkeit
10 – 20 %	mittlere Investitionstätigkeit
20 – 30 %	starke Investitionstätigkeit
über 30 %	sehr starke Investitionstätigkeit

### Berechnung

$$\text{Investitionsanteil} = \frac{\text{Bruttoinvestitionen} \times 100}{\text{Konsolidierte Ausgaben}}$$

Bruttoinvestitionen:

Bruttoinvestitionen 690 CHF 1'588'989.15

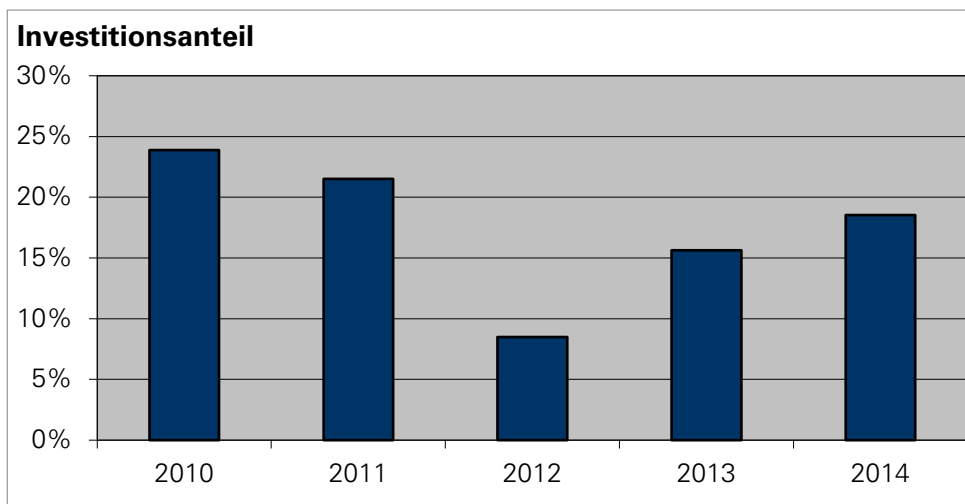
Konsolidierte Ausgaben:

Aufwand Laufende Rechnung	3	+	CHF	8'385'141.63
Aktivierte Investitionsausgaben	690	+	CHF	1'588'989.15
Harmonisierte Abschreibungen Verwaltungsvermögen	331	-	CHF	673'485.15
Übrige Abschreibungen Verwaltungsvermögen	332	-	CHF	0.00
Abschreibungen Bilanzfehlbetrag	333	-	CHF	0.00
Durchlaufende Beiträge	37	-	CHF	0.00
Einlagen aus Spezialfinanzierungen	38	-	CHF	471'438.20
Interne Verrechnungen	39	-	CHF	251'212.10
Konsolidierte Ausgaben		=	CHF	8'577'995.33

### Investitionsanteil 2014

**18.52 %**

2010	2011	2012	2013	2014	Mittelwert
23.87	21.52	8.49	15.62	18.52	17.86





**Kommentar**

Im 2014 sind mehr Investitionen getätigt worden als im letzten Jahr, weshalb der Wert gestiegen ist. Der Wert im 2014 deutet auf eine mittlere Investitionstätigkeit hin.

**10.7 Nettozinsbelastung**

(Nettozinsen in Prozent des Steuerertrages)

**Begriff**

Die Nettozinsen werden in Prozent des Steuerertrages dargestellt. Damit wird ersichtlich, welcher Anteil des Steuerertrages für den Nettozinsendienst aufgewendet werden muss. Die direkten Steuern, insbesondere die Einkommens- und Vermögenssteuern natürlicher Personen sowie die Gewinn- und Kapitalsteuern juristischer Personen, sind die wichtigsten und konstantesten Einnahmen der Gemeinden. Eine Gemeinde kann sich auf der anderen Seite nicht erlauben, ihren Gläubigern die Zinsen nicht zu zahlen. Aus diesem Grund werden bei dieser Kennzahl diese beiden Bereiche der Laufenden Rechnung einander gegenübergestellt. Ein hoher Prozentsatz zeigt die vergangenen "Sünden" einer Gemeinde aber auch schwierige Aussichten für die Zukunft. Ein Wert unter Null Prozent ist sehr gut, da in diesem Fall die Zinserträge höher sind als der Zinsaufwand.

**Richtwerte**

- < 0.0 % keine Belastung
- 0.1 % – 4.0 % sehr tiefe Belastung
- 4.1 % – 7.0 % tiefe Belastung
- 7.1 % – 9.0 % bedeutende Belastung
- 9.1 % – 11.0 % hohe Belastung
- 11.0 % – 13.0 % sehr hohe Belastung
- > 13.0 % übermässige Belastung

**Berechnung**

$$\text{Nettozinsbelastung} = \frac{\text{Nettozinsen} \times 100}{\text{Direkter Steuerertrag}}$$

Nettozinsen:

Passivzinsen	32	+	CHF	34'220.96
Vermögenserträge flüssige Mittel und Guthaben	421	-	CHF	20'489.20
Vermögenserträge Anlagen des Finanzvermögens	422	-	CHF	252.00
Vermögenserträge Liegenschaften des Finanzvermögens	423	-	CHF	26'897.85
Zinsen netto		= -	CHF	13'418.09

Direkter Steuerertrag:

Einkommens- und Vermögenssteuern	400	+	CHF	4'218'841.35
Gewinn- und Kapitalsteuern	401	+	CHF	203'305.80
Liegenschaftssteuern	402	+	CHF	512'274.55
Vermögensgewinnsteuern	403	+	CHF	108'011.85
Direkter Steuerertrag		=	CHF	5'042'433.55

**Nettozinsbelastung 2014**

**-0.27 %**

**Kommentar**

Im 2014 resultiert ein Wert unter Null, was als sehr gut bezeichnet werden kann.

## 10.8 Bilanzsituation

### Begriff

Die Höhe des Eigenkapitals oder des Bilanzfehlbetrags wird in Steueranlagezehntel dargestellt. Daraus wird die Bilanzsituation der Gemeinde ersichtlich, d.h. wie viele Reserven die Gemeinde hat, um künftige Aufwandüberschüsse decken zu können. Mit der Äufnung des Eigenkapitals kann eine Vorfinanzierung erreicht werden. Besteht ein Bilanzfehlbetrag, muss dieser innerhalb von acht Jahren seit erstmaliger Bilanzierung abgeschrieben werden.

### Berechnung

$$\text{Bilanzsituation} = \frac{\text{Eigenkapital (Konto 2390) oder Bilanzfehlbetrag (Konto 1390)}}{\text{Steueranlagezehntel}}$$

Massgebend für Steueranlagezehntel:

Obligatorische periodische Steuern	900	+	CHF	4'415'093.40
Steuerabschreibungen periodischer Steuern	903.330.01	-	CHF	22'145.25
Eingang abgeschriebener periodischer Steuern	903.400.01	+/-	CHF	398.95
Steuerertrag für Berechnung massgebend		=	CHF	4'392'549.20

Ein Steueranlagezehntel CHF 244'030.50

Bilanzsituation: Eigenkapital CHF 2'387'404.65 : CHF 244'030.50

### 9.78 Steueranlagezehntel

## 11. Antrag

Der Gemeinderat hat die vorliegende Jahresrechnung 2014 in allen Bestandteilen an seiner Sitzung vom 13. April 2015 beschlossen und beantragt der Gemeindeversammlung:

- a) Die Genehmigung der Jahresrechnung 2014 mit einem Aufwandüberschuss von CHF 267'849.46.
- b) Kenntnisnahme der Nachkredite von CHF 525'546.49 (gebundene und solche in Kompetenz des Gemeinderates).
- c) Kenntnisnahme des Berichts der Aufsichtsstelle für Datenschutzfragen.

Bönigen, 13. April 2015

### Gemeinderat

Herbert Seiler Präsident	Stefan Frauchiger Sekretär
-----------------------------	-------------------------------

## 12. Genehmigung

Die Gemeindeversammlung Bönigen hat die Jahresrechnung 2014 am 12. Juni 2015 gemäss dem vorstehenden Antrag des Gemeinderates genehmigt.

Bönigen, 12. Juni 2015

### Namens der Einwohnergemeinde

Herbert Seiler Präsident	Stefan Frauchiger Sekretär
-----------------------------	-------------------------------

# Übersicht Jahresrechnung

Einwohnergemeinde Bönigen

	Rechnung 2014		Budget 2014		Rechnung 2013	
	Aufwand	Ertrag	Aufwand	Ertrag	Aufwand	Ertrag
<b>Abschluss der Laufenden Rechnung</b>						
Total AUFWAND	8'385'141.63		8'495'565.00		8'383'565.91	
Total ERTRAG		8'117'292.17		8'187'290.00		8'162'961.61
Ertragsüberschuss						
Aufwandüberschuss		267'849.46		308'275.00		220'604.30
Total	8'385'141.63	8'385'141.63	8'495'565.00	8'495'565.00	8'383'565.91	8'383'565.91
<b>Abschluss der Investitionsrechnung</b>						
<b>a) Nettoinvestitionen</b>						
Total aktivierte Ausgaben	1'599'989.15		1'626'000.00		1'302'170.05	
Total passivierte Einnahmen		358'285.30		165'000.00		306'851.65
Nettoinvestitionen 3)		1'241'703.85		1'461'000.00		995'318.40
Total	1'599'989.15	1'599'989.15	1'626'000.00	1'626'000.00	1'302'170.05	1'302'170.05
<b>b) Finanzierung</b>						
Übernahme Nettoinvestitionen	1'241'703.85		1'461'000.00		995'318.40	
Abschreibungen Verwaltungsvermögen		673'485.15		696'100.00		606'180.60
Abschreibungen Bilanzfehlbetrag						
Ertragsüberschuss der LR						
Aufwandüberschuss der LR	267'849.46		308'275.00		220'604.30	
Einlagen in Spezialfinanzierungen		471'438.20		423'370.00		498'715.21
Entnahmen aus Spezialfinanzierungen	216'234.67		345'830.00		207'398.76	
Finanzierungsüberschuss						
Finanzierungsfehlbetrag		580'864.63		995'635.00		318'425.65
Total	1'725'787.98	1'725'787.98	2'115'105.00	2'115'105.00	1'423'321.46	1'423'321.46
<b>c) Kapitalveränderung</b>						
Übernahme des Finanzierungsüberschusses						
Übernahme des Finanzierungsfehlbetrages	580'864.63		995'635.00		318'425.65	
Aktivierung der Investitionsausgaben		1'599'989.15		1'626'000.00		1'302'170.05
Passivierung der Investitionseinnahmen	358'285.30		165'000.00		306'851.65	
Passivierung der Abschreibungen	673'485.15		696'100.00		606'180.60	
Einlagen in Spezialfinanzierungen	471'438.20		423'370.00		498'715.21	
Entnahmen aus Spezialfinanzierungen		216'234.67		345'830.00		207'398.76
Zunahme des Eigenkapitals						
Abnahme des Eigenkapitals		267'849.46		308'275.00		220'604.30
Total	2'084'073.28	2'084'073.28	2'280'105.00	2'280'105.00	1'730'173.11	1'730'173.11

3) Anmerkung: Falls negativ = Einnahmenüberschuss der Investitionsrechnung

## Finanzierungsausweis

Einwohnergemeinde Bönigen

	Mittelverwendung	Mittelherkunft
Finanzierungsfehlbetrag aus LR und IR	Fr. 836'068.16	
Finanzierungsüberschuss aus LR und IR		Fr. 0.00
	<b>Zunahme der AKTIVEN</b>	<b>Abnahme der AKTIVEN</b>
100 Flüssige Mittel		Fr. 433'780.33
101 Guthaben		Fr. 212'279.76
103 Transitorische Aktiven	Fr. 69'266.63	
<b>Total AKTIVEN</b>	Fr. 69'266.63	Fr. 646'060.09
	<b>Abnahme der PASSIVEN</b>	<b>Zunahme der PASSIVEN</b>
200 Laufende Verpflichtungen	Fr. 868'308.03	
201 Kurzfristige Schulden	Fr. 1'000'000.00	
202 Mittel- und langfristige Schulden		Fr. 1'953'925.80
203 Verpflichtungen für Sonderrechnungen	Fr. 11'538.00	
204 Rückstellungen	Fr. 111'000.00	
205 Transitorische Passiven		Fr. 40'991.40
228 Verpflichtungen für Spezialfinanzierungen		Fr. 255'203.53
<b>Total PASSIVEN</b>	Fr. 1'990'846.03	Fr. 2'250'120.73
<b>Gesamt-Total</b>	<b>Fr. 2'896'180.82</b>	<b>Fr. 2'896'180.82</b>

**Bestandesrechnung**

Zusammenzug

Konto	Bestandesrechnung Bestandesgliederung	Bestand per 01.01.2014	Veränderungen		Bestand per 31.12.2014
			Zuwachs	Abgang	
<b>1</b>	<b>AKTIVEN</b>	<b>10'157'850.12</b>	<b>29'585'574.81</b>	<b>29'594'149.57</b>	<b>10'149'275.36</b>
<b>10</b>	<b>FINANZVERMOEGEN</b>	<b>5'343'435.41</b>	<b>27'985'585.66</b>	<b>28'562'379.12</b>	<b>4'766'641.95</b>
100	Flüssige Mittel	1'740'647.71	13'412'203.15	13'845'983.48	1'306'867.38
101	Guthaben	2'921'841.13	14'430'905.06	14'643'184.82	2'709'561.37
102	Anlagen	608'333.75			608'333.75
103	Transitorische Aktiven	72'612.82	142'477.45	73'210.82	141'879.45
<b>11</b>	<b>VERWALTUNGSVERMOEGEN</b>	<b>4'814'414.71</b>	<b>1'599'989.15</b>	<b>1'031'770.45</b>	<b>5'382'633.41</b>
114	Sachgüter	4'684'859.31	1'555'170.80	1'013'053.45	5'226'976.66
115	Darlehen und Beteiligungen	32'452.00	24'750.00	7'000.00	50'202.00
117	Uebrige aktivierte Ausgaben	97'103.40	20'068.35	11'717.00	105'454.75
<b>2</b>	<b>PASSIVEN</b>	<b>10'157'850.12</b>	<b>13'750'199.97</b>	<b>13'758'774.73</b>	<b>10'149'275.36</b>
<b>20</b>	<b>FREMDKAPITAL</b>	<b>4'460'739.70</b>	<b>13'278'761.77</b>	<b>13'274'690.60</b>	<b>4'464'810.87</b>
200	Laufende Verpflichtungen	1'858'270.65	11'214'194.22	12'082'502.25	989'962.62
201	Kurzfristige Schulden	2'000'000.00		1'000'000.00	1'000'000.00
202	Langfristige Schulden	456'354.90	2'000'000.00	46'074.20	2'410'280.70
203	Verpflichtungen für Sonderrechnungen	11'538.00		11'538.00	
204	Rückstellungen	111'000.00		111'000.00	
205	Transitorische Passiven	23'576.15	64'567.55	23'576.15	64'567.55
<b>22</b>	<b>SPEZIALFINANZIERUNGEN</b>	<b>3'041'856.31</b>	<b>471'438.20</b>	<b>216'234.67</b>	<b>3'297'059.84</b>
228	Verpflichtungen Spezialfinanzierungen	3'041'856.31	471'438.20	216'234.67	3'297'059.84
<b>23</b>	<b>Eigene Mittel</b>	<b>2'655'254.11</b>		<b>267'849.46</b>	<b>2'387'404.65</b>
239	Kapital	2'655'254.11		267'849.46	2'387'404.65

# Laufende Rechnung

## Zusammenzug nach Funktionen

Konto	Laufende Rechnung Funktionale Gliederung LR	Rechnung 2014		Voranschlag 2014		Rechnung 2013	
		Aufwand	Ertrag	Aufwand	Ertrag	Aufwand	Ertrag
	<b>Total</b> Netto Aufwand	<b>8'385'141.63</b>	<b>8'117'292.17</b> 267'849.46	<b>8'495'565.00</b>	<b>8'187'290.00</b> 308'275.00	<b>8'383'565.91</b>	<b>8'162'961.61</b> 220'604.30
<b>0</b>	<b>ALLGEMEINE VERWALTUNG</b> Netto Aufwand	<b>1'144'105.87</b>	<b>167'554.40</b> 976'551.47	<b>1'185'800.00</b>	<b>156'970.00</b> 1'028'830.00	<b>1'046'413.53</b>	<b>175'660.50</b> 870'753.03
<b>1</b>	<b>OEFFENTLICHE SICHERHEIT</b> Netto Aufwand	<b>104'302.50</b>	<b>63'095.95</b> 41'206.55	<b>105'290.00</b>	<b>45'950.00</b> 59'340.00	<b>219'356.05</b>	<b>174'484.50</b> 44'871.55
<b>2</b>	<b>BILDUNG</b> Netto Aufwand	<b>1'814'382.06</b>	<b>93'548.90</b> 1'720'833.16	<b>1'731'725.00</b>	<b>89'230.00</b> 1'642'495.00	<b>1'671'662.04</b>	<b>97'309.40</b> 1'574'352.64
<b>3</b>	<b>KULTUR / FREIZEIT</b> Netto Aufwand	<b>185'726.75</b>	<b>104'194.00</b> 81'532.75	<b>179'400.00</b>	<b>91'700.00</b> 87'700.00	<b>189'177.22</b>	<b>98'092.05</b> 91'085.17
<b>4</b>	<b>GESUNDHEIT</b> Netto Aufwand	<b>23'079.70</b>	<b>23'079.70</b>	<b>24'600.00</b>	<b>24'600.00</b>	<b>13'700.00</b>	<b>13'700.00</b>
<b>5</b>	<b>SOZIALE WOHLFAHRT</b> Netto Aufwand	<b>1'823'807.55</b>	<b>16'282.45</b> 1'807'525.10	<b>1'801'940.00</b>	<b>415'720.00</b> 1'386'220.00	<b>1'902'444.75</b>	<b>8'541.40</b> 1'893'903.35
<b>6</b>	<b>VERKEHR</b> Netto Aufwand	<b>864'346.42</b>	<b>165'655.50</b> 698'690.92	<b>921'470.00</b>	<b>158'800.00</b> 762'670.00	<b>946'862.53</b>	<b>151'998.05</b> 794'864.48
<b>7</b>	<b>UMWELT UND RAUMORDNUNG</b> Netto Aufwand	<b>1'392'710.06</b>	<b>1'265'774.47</b> 126'935.59	<b>1'505'750.00</b>	<b>1'373'400.00</b> 132'350.00	<b>1'367'229.73</b>	<b>1'239'293.71</b> 127'936.02
<b>8</b>	<b>VOLKSWIRTSCHAFT</b> Netto Ertrag	<b>54'178.70</b> 57'708.30	<b>111'887.00</b>	<b>54'840.00</b> 46'500.00	<b>101'340.00</b>	<b>54'200.00</b> 47'139.00	<b>101'339.00</b>
<b>9</b>	<b>FINANZEN UND STEUERN</b> Netto Ertrag	<b>978'502.02</b> 5'150'797.48	<b>6'129'299.50</b>	<b>984'750.00</b> 4'769'430.00	<b>5'754'180.00</b>	<b>972'520.06</b> 5'143'722.94	<b>6'116'243.00</b>

## Laufende Rechnung

## Artengliederung

Konto	Laufende Rechnung Artengliederung LR	Rechnung 2014		Voranschlag 2014		Rechnung 2013	
		Aufwand	Ertrag	Aufwand	Ertrag	Aufwand	Ertrag
<b>3</b>	<b>A U F W A N D</b>	<b>8'385'141.63</b>		<b>8'495'565.00</b>		<b>8'383'565.91</b>	
<b>30</b>	<b>PERSONALAUFWAND</b>	<b>1'553'997.10</b>		<b>1'582'940.00</b>		<b>1'493'616.85</b>	
300	Behörden, Kommissionen	22'540.00		29'760.00		111'412.40	
301	Verwaltungs- und Betriebspersonal	1'282'720.10		1'296'650.00		1'153'000.30	
302	Lehrkräfte	660.00		1'000.00		567.20	
303	Sozialversicherungsbeiträge	101'398.60		102'090.00		97'344.05	
304	Personalversicherungsbeiträge	74'129.30		72'210.00		65'118.00	
305	Unfall- und Kranken- versicherungsbeiträge	44'031.40		50'290.00		43'509.85	
306	Dienstkleider, Wohnungs- und Verpflegungszulagen	1'750.65		3'400.00		609.70	
309	Uebriger Personalaufwand	26'767.05		27'540.00		22'055.35	
<b>31</b>	<b>SACHAUFWAND</b>	<b>1'305'520.73</b>		<b>1'375'950.00</b>		<b>1'336'811.39</b>	
310	Büro- und Schulmaterialien, Drucksachen	123'657.49		151'350.00		108'604.25	
311	Anschaff. Mobilien, Maschinen, Fahrzeuge, Werkzeuge	79'508.85		69'260.00		57'198.37	
312	Wasser, Energie und Heiz- materialien	181'125.65		190'420.00		195'500.00	
313	Verbrauchsmaterialien	61'233.19		76'560.00		74'891.93	
314	Dienstleistungen Dritter für den baulichen Unterhalt	192'640.06		212'800.00		252'297.29	
315	Dienstleistungen Dritter für den übrigen Unterhalt	73'237.84		87'000.00		105'993.41	
316	Mieten, Pachten und Benützungsgbühren	7'225.40		8'740.00		7'225.40	
317	Spesenentschädigungen	51'965.35		62'880.00		54'801.50	
318	Dienstleistungen, Honorare, Versicherungsprämien	530'617.35		514'690.00		479'214.54	
319	Uebriger Sachaufwand	4'309.55		2'250.00		1'084.70	
<b>32</b>	<b>PASSIVZINSEN</b>	<b>34'220.96</b>		<b>45'000.00</b>		<b>35'850.00</b>	
321	Kurzfristige Schulden	11'767.10		15'000.00		12'722.95	
322	Mittel- und langfristige Schulden	22'453.86		30'000.00		23'127.05	
<b>33</b>	<b>ABSCHREIBUNGEN</b>	<b>591'836.84</b>		<b>716'100.00</b>		<b>643'569.96</b>	
330	Finanzvermögen	-81'648.31		20'000.00		37'389.36	
331	Verwaltungsvermögen, harmonisierte Abschreibungen	673'485.15		696'100.00		606'180.60	
<b>35</b>	<b>ENTSCHAEDIGUNGEN AN GEMEINWESEN</b>	<b>2'782'074.70</b>		<b>2'653'700.00</b>		<b>2'651'178.05</b>	
351	Kanton	2'349'064.35		2'176'840.00		2'236'063.00	
352	Gemeinden und Gemeindeverbände	433'010.35		476'860.00		415'115.05	
<b>36</b>	<b>EIGENE BEITRAEGE</b>	<b>1'394'841.00</b>		<b>1'447'295.00</b>		<b>1'478'821.85</b>	
361	Kanton	1'037'238.00		1'056'880.00		994'775.00	
362	Gemeinden und Gemeindeverbände	207'252.05		225'970.00		321'643.40	
364	Gemischwirtschaftliche Unternehmungen	1'992.00		2'050.00		2'022.00	
365	Private Institutionen	147'537.45		161'775.00		160'381.45	
366	Private Haushalte	821.50		620.00			
<b>38</b>	<b>EINLAGEN</b>	<b>471'438.20</b>		<b>423'370.00</b>		<b>498'715.21</b>	
380	Spezialfinanzierungen	471'438.20		423'370.00		498'715.21	
<b>39</b>	<b>INTERNE VERRECHNUNGEN</b>	<b>251'212.10</b>		<b>251'210.00</b>		<b>245'002.60</b>	
390	Verrechneter Sachaufwand	202'636.10		202'190.00		199'167.60	
391	Verrechnete Zinsen	39'943.00		40'380.00		36'243.00	
392	Verrechnete Abschreibungen	8'633.00		8'640.00		9'592.00	



## Laufende Rechnung

## Artengliederung

Konto	Laufende Rechnung Artengliederung LR	Rechnung 2014		Voranschlag 2014		Rechnung 2013	
		Aufwand	Ertrag	Aufwand	Ertrag	Aufwand	Ertrag
<b>4</b>	<b>E R T R A G</b>		<b>8'117'292.17</b>		<b>8'187'290.00</b>		<b>8'162'961.61</b>
<b>40</b>	<b>STEUERN</b>		<b>5'056'573.55</b>		<b>4'663'420.00</b>		<b>4'926'522.15</b>
400	Einkommens- und Vermögenssteuern		4'218'841.35		3'855'330.00		3'983'438.85
401	Steuerertrag		203'305.80		133'990.00		155'215.15
402	Liegenschaftssteuern		512'274.55		500'000.00		489'710.65
403	Vermögensgewinnsteuern		108'011.85		160'000.00		283'957.50
406	Besitz- und Aufwandsteuern		14'140.00		14'100.00		14'200.00
<b>41</b>	<b>REGALIEN UND KONZESSIONEN</b>		<b>107'887.00</b>		<b>97'190.00</b>		<b>97'489.00</b>
410	Konzessionsgebühren		107'887.00		97'190.00		97'489.00
<b>42</b>	<b>VERMOEGENSERTRAEGE</b>		<b>60'062.55</b>		<b>61'170.00</b>		<b>57'695.30</b>
421	Guthaben		20'489.20		20'300.00		17'536.95
422	Anlagen des Finanzvermögens (ohne Liegenschaften)		252.00		240.00		237.00
423	Liegenschaftserträge des Finanzvermögens		26'897.85		28'200.00		27'497.85
426	Beteiligungen des Verwaltungs- vermögens		423.50		430.00		423.50
427	Liegenschaftserträge des Verwaltungsvermögens		12'000.00		12'000.00		12'000.00
<b>43</b>	<b>ENTGELTE</b>		<b>1'285'219.80</b>		<b>1'259'250.00</b>		<b>1'419'893.90</b>
430	Ersatzabgaben						125'738.85
431	Gebühren für Amtshandlungen		53'884.95		38'300.00		38'698.30
434	Andere Benützungsgebühren, Dienstleistungen		843'815.95		844'300.00		839'503.50
435	Verkäufe		330'144.45		323'000.00		328'872.85
436	Rückerstattungen		57'374.45		53'650.00		87'080.40
<b>44</b>	<b>ANTEILE UND BEITRAEGE OHNE ZWECKBINDUNG</b>		<b>1'005'119.45</b>		<b>1'015'960.00</b>		<b>1'123'221.00</b>
441	Anteile an Kantonseinnahmen		3'716.45		10'000.00		1'034.00
444	Leistungen aus dem Finanzausgleichsfonds		1'001'403.00		1'005'960.00		1'122'187.00
<b>45</b>	<b>RUECKERSTATTUNGEN VON GEMEINWESEN</b>		<b>92'125.95</b>		<b>434'220.00</b>		<b>42'708.30</b>
451	Kanton		45'912.35		406'220.00		11'587.45
452	Gemeinden und Gemeindeverbände		46'213.60		28'000.00		31'120.85
<b>46</b>	<b>BEITRAEGE FUER EIGENE RECHNUNG</b>		<b>42'857.10</b>		<b>59'040.00</b>		<b>43'030.60</b>
460	Bund		587.50		800.00		805.00
461	Kanton		42'269.60		58'240.00		42'225.60
<b>48</b>	<b>ENTNAHMEN</b>		<b>216'234.67</b>		<b>345'830.00</b>		<b>207'398.76</b>
480	Spezialfinanzierungen		216'234.67		345'830.00		207'398.76
<b>49</b>	<b>INTERNE VERRECHNUNGEN</b>		<b>251'212.10</b>		<b>251'210.00</b>		<b>245'002.60</b>
490	Verrechneter Sachaufwand		202'636.10		202'190.00		199'167.60
491	Verrechnete Zinsen		39'943.00		40'380.00		36'243.00
492	Verrechnete Abschreibungen		8'633.00		8'640.00		9'592.00

**Investitionsrechnung**

Zusammenzug nach Funktionen

Konto	Investitionsrechnung Funktionale Gliederung IR	Rechnung 2014		Voranschlag 2014		Rechnung 2013	
		Ausgaben	Einnahmen	Ausgaben	Einnahmen	Ausgaben	Einnahmen
	<b>Total</b> Netto Aufwand	<b>1'947'274.45</b>	<b>1'947'274.45</b>	<b>1'626'000.00</b>	<b>165'000.00</b> 1'461'000.00	<b>1'609'021.70</b>	<b>1'609'021.70</b>
<b>0</b>	<b>ALLGEMEINE VERWALTUNG</b> Netto Aufwand	<b>440'982.75</b>	<b>15'000.00</b> 425'982.75	<b>150'000.00</b>	150'000.00	<b>260'692.15</b>	260'692.15
<b>2</b>	<b>BILDUNG</b> Netto Aufwand Netto Ertrag	<b>14'244.80</b>	14'244.80	<b>150'000.00</b>	150'000.00	11'000.00	<b>11'000.00</b>
<b>3</b>	<b>KULTUR / FREIZEIT</b> Netto Aufwand	<b>31'100.40</b>	<b>7'000.00</b> 24'100.40			<b>58'034.35</b>	<b>10'000.00</b> 48'034.35
<b>6</b>	<b>VERKEHR</b> Netto Aufwand	<b>669'562.90</b>	<b>236'385.30</b> 433'177.60	<b>415'000.00</b>	<b>65'000.00</b> 350'000.00	<b>474'248.15</b>	474'248.15
<b>7</b>	<b>UMWELT UND RAUMORDNUNG</b> Netto Aufwand	<b>433'098.30</b>	<b>99'900.00</b> 333'198.30	<b>911'000.00</b>	<b>100'000.00</b> 811'000.00	<b>509'195.40</b>	<b>285'851.65</b> 223'343.75
<b>9</b>	<b>FINANZEN UND STEUERN</b> Netto Ertrag	<b>358'285.30</b> 1'230'703.85	<b>1'588'989.15</b>			<b>306'851.65</b> 995'318.40	<b>1'302'170.05</b>

**Investitionsrechnung**

Artengliederung

Konto	Investitionsrechnung Artengliederung IR	Rechnung 2014		Voranschlag 2014		Rechnung 2013	
		Ausgaben	Einnahmen	Ausgaben	Einnahmen	Ausgaben	Einnahmen
<b>5</b>	<b>A U S G A B E N</b>	<b>1'947'274.45</b>		<b>1'626'000.00</b>		<b>1'609'021.70</b>	
<b>50</b>	<b>SACHGUETER</b>	<b>1'524'508.95</b>		<b>1'585'000.00</b>		<b>1'170'500.80</b>	
501	Tiefbauten	1'068'201.40		1'275'000.00		909'174.50	
503	Hochbauten	430'315.15		300'000.00		178'817.25	
506	Mobilien, Maschinen, Fahrzeuge	25'992.40				82'509.05	
509	Uebrige Sachgüter			10'000.00			
<b>52</b>	<b>DARLEHEN UND BETEILIGUNGEN</b>	<b>35'750.00</b>					
525	Private Institutionen	35'750.00					
<b>56</b>	<b>EIGENE BEITRAEGE</b>	<b>15'060.00</b>		<b>41'000.00</b>		<b>100'275.00</b>	
562	Gemeinden	15'060.00		41'000.00		100'275.00	
<b>58</b>	<b>UEBRIGE ZU AKTIVIERENDE AUSGABEN</b>	<b>24'670.20</b>				<b>31'394.25</b>	
581	Raumplanung	14'797.95				13'084.85	
589	übrige Investitionsausgaben	9'872.25				18'309.40	
<b>59</b>	<b>PASSIVIERUNGEN</b>	<b>347'285.30</b>				<b>306'851.65</b>	
590	Nettoinvestitionsabnahme	347'285.30				306'851.65	
<b>6</b>	<b>E I N N A H M E N</b>		<b>1'947'274.45</b>		<b>165'000.00</b>		<b>1'609'021.70</b>
<b>60</b>	<b>ABGANG VON SACHGUETERN</b>						<b>3'000.00</b>
606	Mobilien, Maschinen, Fahrzeuge						3'000.00
<b>61</b>	<b>NUTZUNGSABGABEN UND VORTEILSENTGELTE</b>		<b>225'195.00</b>		<b>100'000.00</b>		<b>221'988.65</b>
610	Anschlussgebühren		225'195.00		100'000.00		221'988.65
<b>62</b>	<b>RUECKZAHLUNG VON DARLEHEN UND BETEILIGUNGEN</b>		<b>7'000.00</b>				<b>7'000.00</b>
625	Private Institutionen		7'000.00				7'000.00
<b>66</b>	<b>BEITRAEGE FUER EIGENE RECHNUNG</b>		<b>126'090.30</b>		<b>65'000.00</b>		<b>74'863.00</b>
660	Bund		111'090.30		65'000.00		63'863.00
661	Kanton						11'000.00
669	Uebrige		15'000.00				
<b>69</b>	<b>AKTIVIERUNGEN</b>		<b>1'588'989.15</b>				<b>1'302'170.05</b>
690	Nettoinvestitionen		1'588'989.15				1'302'170.05

# Abschreibungstabelle

	Buchwert 01.01.2014	Zuwachs	Abgang	Buchwert 31.12.2014 vor Abschrei- bungen	harmonisierte Abschrei- bungen Art 331	Satz	übrige Abschrei- bungen Art 332	Buchwert 31.12.2014
<b>Abzuschreibendes VV Steuerhaushalt</b>	<b>3'705'048.46</b>	<b>1'156'938.80</b>	<b>251'385.30</b>	<b>4'610'601.96</b>	<b>461'059.00</b>	<b>10%</b>	<b>0.00</b>	<b>4'149'542.96</b>
<b>114 Sachgüter</b>	<b>3'607'945.06</b>	<b>1'136'870.45</b>	<b>251'385.30</b>	<b>4'493'430.21</b>	<b>449'342.00</b>	<b>10%</b>	<b>0.00</b>	<b>4'044'088.21</b>
1140 Grundstücke	1.00	0.00	0.00	1.00	0.00		0.00	1.00
1140.01 Diverse Grundstücke	1.00	0.00	0.00	1.00	0.00		0.00	1.00
1141 Tiefbauten	2'250'310.66	669'562.90	236'385.30	2'683'488.26	268'349.00		0.00	2'415'139.26
1141.00 Diverse Anlagen	2'250'310.66	669'562.90	236'385.30	2'683'488.26	268'349.00		0.00	2'415'139.26
1143 Hochbauten	1'170'599.30	441'315.15	15'000.00	1'596'914.45	159'691.00		0.00	1'437'223.45
1143.00 Liegenschaften gemäss Verzeichnis	1'170'599.30	441'315.15	15'000.00	1'596'914.45	159'691.00		0.00	1'437'223.45
1146 Mobilien, Maschinen, Fahrzeuge	187'034.10	25'992.40	0.00	213'026.50	21'302.00		0.00	191'724.50
1146.00 Mobilien, Maschinen, Fahrzeuge	70'990.05	25'992.40	0.00	96'982.45	9'698.00		0.00	87'284.45
1146.04 Maschinenpark Bauamt	116'044.05	0.00	0.00	116'044.05	11'604.00		0.00	104'440.05
<b>117 Übrige aktivierte Ausgaben</b>	<b>97'103.40</b>	<b>20'068.35</b>	<b>0.00</b>	<b>117'171.75</b>	<b>11'717.00</b>		<b>0.00</b>	<b>105'454.75</b>
1171 Raumplanung	97'103.40	20'068.35	0.00	117'171.75	11'717.00		0.00	105'454.75
1171.01 Ortsplanung	15'116.60	14'797.95	0.00	29'914.55	2'991.00		0.00	26'923.55
1171.02 Uferschutzplanung	10'161.10	0.00	0.00	10'161.10	1'016.00		0.00	9'145.10
1171.03 Gefahrenkarte Gletschersee	0.00	0.00	0.00	0.00	0.00		0.00	0.00
1179.00 Reorganisation Behörden und Verwaltung	71'825.70	5'270.40	0.00	77'096.10	7'710.00		0.00	69'386.10
<b>Abzuschreibendes VV Spez.finanzierungen</b>	<b>1'076'914.25</b>	<b>418'300.35</b>	<b>99'900.00</b>	<b>1'395'314.60</b>	<b>212'426.15</b>		<b>0.00</b>	<b>1'182'888.45</b>
<b>Wasserversorgung</b>	<b>990'583.25</b>	<b>343'085.20</b>	<b>48'600.00</b>	<b>1'285'068.45</b>	<b>179'878.00</b>		<b>0.00</b>	<b>1'105'190.45</b>
1141.20 Wasserversorgung (SF)	990'583.25	343'085.20	48'600.00	1'285'068.45	179'878.00		0.00	1'105'190.45
1141.12 Abwasserentsorgung (SF)	1.00	75'215.15	51'300.00	23'916.15	23'915.15		0.00	1.00
1141.01 Bootsanlage (SF)	86'330.00	0.00	0.00	86'330.00	8'633.00		0.00	77'697.00
<b>Darlehen und Beteiligungen VV</b>	<b>32'452.00</b>	<b>24'750.00</b>	<b>7'000.00</b>	<b>50'202.00</b>	<b>0.00</b>		<b>0.00</b>	<b>50'202.00</b>
<b>115 Darlehen und Beteiligungen</b>	<b>32'452.00</b>	<b>24'750.00</b>	<b>7'000.00</b>	<b>50'202.00</b>			<b>0.00</b>	<b>50'202.00</b>
1154 Gemischtwirtschaftliche Unternehmungen	1.00	0.00	0.00	1.00				1.00
1154.01 Wertpapiere gemäss Detailverzeichnis	1.00	0.00	0.00	1.00				1.00
1155 Private Institutionen	32'451.00	24'750.00	7'000.00	50'201.00			0.00	50'201.00
1155.00 Wertpapiere gemäss Detailverzeichnis	32'451.00	24'750.00	7'000.00	50'201.00			0.00	50'201.00
<b>Total Verwaltungsvermögen</b>	<b>4'814'414.71</b>	<b>1'599'989.15</b>	<b>358'285.30</b>	<b>6'056'118.56</b>	<b>673'485.15</b>		<b>0.00</b>	<b>5'382'633.41</b>

Kredit- beschluss Datum	Objektbezeichnung	Kredit- summe Brutto	Kummulierte Ausgaben 01.01.14	Investitions- ausgaben 2014	Vorsteuern MWST 2014	Kummulierte Ausgaben 31.12.14	Kummulierte Einnahmen 01.01.14	Investitions- einnahmen 2014	Kummulierte Einnahmen 31.12.14	Saldo	Abrech- nungs- datum
08.07.13	GR 80'000 029.506.02, IT-Beschaffung 2013	80'000	74'920.90	0.00	0.00	74'920.90	0.00	0.00	0.00	5'079.10	14.04.14
30.09.13	GR 22'000 029.506.03, Telefonanlage, Beschaffung 2013	22'000	1'776.40	19'642.00	0.00	21'418.40	0.00	0.00	0.00	581.60	12.05.14
04.12.09	GV 100'000 029.589.00, Behörden- und Verwaltungsorganisation	100'000	94'840.05	5'270.40	0.00	100'110.45	0.00	0.00	0.00	6'889.55	
22.03.10	GR 7'000 Nachkredit	7'000									
07.12.12	GV 462'000 090.503.01, Umbau u. Raumsituation Gemeindeverwaltung	462'000	181'987.25	416'070.35	0.00	598'057.60	0.00	15'000.00	15'000.00	1'942.40	
13.06.14	GV 138'000 Nachkredit	138'000									
25.07.11	GR 16'216 217.503.05/06, Wärmetechnische Sanierung Schulhäuser	16'216	22'251.05	9'244.80	0.00	31'495.85	0.00	0.00	0.00	720.15	
19.08.13	GR 16'000 Nachkredit	16'000									
05.12.14	GV 180'000 217.503.07, Sanierung Schulhäuser, Projektierungskredit	180'000	0.00	5'000.00	0.00	5'000.00	0.00	0.00	0.00	175'000.00	
14.10.13	GR 12'000 320.506.01, Website Bönigen, Neugestaltung	12'000	6'179.75	6'350.40	0.00	12'530.15	3'000.00	0.00	3'000.00	-530.15	12.05.14
03.12.10	GV 130'000 342.501.03, Erneuerung Quaibelichtung	130'000	84'666.05	0.00	0.00	84'666.05	0.00	0.00	0.00	45'333.95	27.10.14
16.02.15	GR 36'054 620.501.01, Ersatz Beleuchtung untere Stockteile	36'054	0.00	8'997.40	0.00	8'997.40	0.00	0.00	0.00	27'056.50	
29.12.00	GV 50'000 620.501.11, Überb. Projekt "Leischenstrasse"	50'000	81'255.50	0.00	0.00	81'255.50	0.00	0.00	0.00	-31'255.50	
28.12.01	GV 2'401'500 620.501.14, Erschl. "Leischen"	2'401'500	1'523'769.05	0.00	0.00	1'523'769.05	1'043'761.00	0.00	1'043'761.00	877'730.95	
	700.501.02, Erschl. "Leischen" Wasserleitungen										
	710.501.03, Erschl. "Leischen" Kanalisation										
29.05.06	GR 20'000 620.501.20, UeO Rossacher Nord	20'000	665'322.50	1'306.00	0.00	666'628.50	0.00	0.00	0.00	82'171.50	
07.05.10	GV 728'800 620.501.27, Erschl. "Rossacher Nord"	728'800									
23.10.09	GV 1'600'000 700.501.12, Erschl. "Rossacher Nord" Wasserleitungen	1'600'000	1'522'368.05	0.00	0.00	1'522'368.05	9'500.00	111'090.30	120'590.30	77'631.95	27.10.14
	710.501.10/11, Erschl. "Rossacher Nord" Kanalisation										
	620.501.24, Erschl. Ob. Lüttschinnenbrücke										
27.05.11	GV 110'000 700.501.14, Ersatz Ob. Lüttschinnenbrücke, Wasserleitung	110'000	0.00	99'826.00	0.00	99'826.00	0.00	0.00	0.00	10'174.00	
01.06.12	GV 120'000 620.501.28, Umbau Gsteigstr. inf. Hochw.schutzm.	120'000	37'649.40	0.00	0.00	37'649.40	0.00	0.00	0.00	82'350.60	
07.12.12	GV 300'000 620.501.30, Sanierung Seestrasse, Projektierung	300'000	190'621.65	18'842.20	0.00	209'463.85	0.00	0.00	0.00	90'536.15	
	620.501.31, Sanierung Gartenstrasse										
	700.501.15, Sanierung Gartenstrasse, Wasserleitungen										
	710.501.12, Sanierung Gartenstrasse, Kanalisation										
07.06.13	GV 2'515'000 620.501.32/35, Sanierung Seestrasse	2'515'000	310'527.90	704'148.10	13'891.10	1'028'567.10	0.00	0.00	0.00	1'486'432.90	
	700.501.17, Sanierung Seestrasse, Wasserleitungen										
	710.501.15, Sanierung Seestrasse, Kanalisation										
27.10.14	GR 20'000 620.501.36, Sanierung Kirchstrasse, Projektierungskredit	20'000	0.00	10'082.95	0.00	10'082.95	0.00	0.00	0.00	9'917.05	
05.12.14	GV 265'000 620.501.38, Übernahme Strassenbeleuchtung BKW	265'000	0.00	0.00	0.00	0.00	0.00	0.00	0.00	265'000.00	
02.12.11	GV 150'000 620.506.01, Anschaf. Kommunalfahrzeug Werkhof	150'000	143'194.05	0.00	0.00	143'194.05	0.00	0.00	0.00	6'805.95	
01.04.01	GV 2'000'000 700.501.01, Sanierung Quellgebiet "Rotmoos"	2'000'000	1'886'353.25	150'953.05	11'860.35	2'049'166.65	142'375.00	0.00	142'375.00	295'833.35	
07.12.12	GV 345'000 Nachkredit	345'000									
04.12.09	GV 200'000 700.501.05, Werterhaltende Massnahmen WV 2010-2014	200'000	51'991.15	15'363.50	1'229.15	68'583.80	0.00	0.00	0.00	131'416.20	
13.06.14	GV 217'000 700.501.18, Sanierung Bärenkreisel, Wasserleitungen	217'000	0.00	3'128.90	250.30	3'379.20	0.00	0.00	0.00	213'620.80	
	710.501.16, Sanierung Bärenkreisel, Kanalisation										
05.12.14	GV 200'000 700.501.21, Werterhaltende Massnahmen WV 2015-2019	200'000	0.00	0.00	0.00	0.00	0.00	0.00	0.00	200'000.00	
24.06.13	GR 21'000 700.509.01, Generelle Wasserversorgungsplanung GWP	21'000	0.00	0.00	0.00	0.00	0.00	0.00	0.00	21'000.00	
04.12.09	GV 240'000 710.501.04, Werterhaltende Massnahmen AWE 2010-2014	240'000	71'513.60	55'553.30	4'444.25	131'511.15	0.00	0.00	0.00	108'488.85	
05.12.14	GV 240'000 710.501.21, Werterhaltende Massnahmen AWE 2015-2019	240'000	0.00	0.00	0.00	0.00	0.00	0.00	0.00	240'000.00	
16.10.01	GV 260'000 710.509.02, Generelle Entwässerungsplanung GEP	260'000	274'375.80	0.00	0.00	274'375.80	146'935.00	0.00	146'935.00	-14'375.80	
Kompetenz DV	30'120 710.562.04, ARA Region Interliken, Investitionen	30'120	0.00	15'060.00	1'204.80	16'264.80	0.00	0.00	0.00	13'855.20	
10.12.12	GR 15'427 710.589.01, IBI, Übernahme Werkleitungskataster WebGIS	15'427	12'131.80	4'601.85	368.15	17'101.80	0.00	0.00	0.00	-1'675.05	
20.03.06	GR 30'000 770.581.01, Uferschutzplanung, Planungskredit	30'000	97'946.85	0.00	0.00	97'946.85	0.00	0.00	0.00	-37'446.85	
03.03.08	GR 20'000 Nachkredit	20'000									
10.11.08	GR 10'500 Nachkredit	10'500									
02.02.09	GR 25'000 790.581.01, Ortsplanung Bönigen	25'000	64'224.85	0.00	0.00	64'224.85	0.00	0.00	0.00	-39'224.85	
22.02.10	GR 20'000 079.581.02, Ortsplanung Bönigen, Teil Landschaftsplanung	20'000	6'995.75	7'610.50	0.00	14'606.25	0.00	0.00	0.00	5'393.75	
02.04.12	GR 21'000 790.581.03, UeO Bärenareal, Planungskredit	21'000	9'035.80	7'187.45	0.00	16'223.25	0.00	0.00	0.00	4'776.75	

**Nachkreditabelle**

(Nachkredite grösser als CHF 2'500.00)

Konto	Bezeichnung	Budget	Rechnung	Nachkredit	gebunden	Kompetenz GR	Kompetenz GV	Datum	Begründung
	<b>Gesamttotal</b>	<b>3'898'380.00</b>	<b>4'423'926.49</b>	<b>525'546.49</b>	<b>434'404.26</b>	<b>91'142.23</b>			
<b>011</b> 011.318.02	<b>Legislative</b> Porti, Allg. Verwaltungsaufwand	5'000.00	8'168.70	<b>3'168.70</b> 3'168.70	<b>3'168.70</b> 3'168.70			13.04.2015	
<b>012</b> 012.301.01	<b>Exekutive</b> Löhne Exekutive	7'360.00	79'670.00	<b>8'310.00</b> 8'310.00		<b>8'310.00</b> 8'310.00		13.04.2015	Mehr Projektsitzungen und Delegationen als vorgesehen.
<b>101</b> 101.318.03	<b>Uebrige Rechtspflege</b> Baubewilligungen	7'000.00	16'472.10	<b>9'472.10</b> 9'472.10	<b>9'472.10</b> 9'472.10			13.04.2015	
<b>200</b> 200.352.00	<b>Kindergarten</b> Schulgeld KG Gemeinde Iseltwald	12'500.00	15'191.00	<b>2'691.00</b> 2'691.00	<b>2'691.00</b> 2'691.00			13.04.2015	Vereinbarung zwischen Gemeinde Iseltwald und Bönigen betr. Kindergarten.
<b>210</b> 210.351.00	<b>Primarstufe</b> Beiträge an Kanton, Lohnanteil	38'1610.00	421'560.50	<b>39'950.50</b> 39'950.50	<b>39'950.50</b> 39'950.50			13.04.2015	
<b>212</b> 212.351.00	<b>Sekundarstufe 1</b> Beiträge an Kanton, Lohnanteil	301'590.00	408'048.25	<b>106'458.25</b> 106'458.25	<b>106'458.25</b> 106'458.25			13.04.2015	
<b>217</b> 217.301.00	<b>Schulliegenschaften</b> Lohn Schulhausabwart, Reinigung	142'300.00	146'341.80	<b>17'199.83</b> 4'041.80	<b>4'041.80</b> 4'041.80	<b>13'158.03</b>		13.04.2015	Hilfskräfte für Grossreinigung waren nicht budgetiert.
<b>217</b> 217.314.00	<b>Schulliegenschaften</b> Baulicher Unterhalt	31'300.00	44'458.03	13'158.03		13'158.03		26.05.2014	Bauliche Anpassungen infolge zusätzlicher Mischklasse (GR 26.05.2014), Ersatz Umwälzpumpen (GR 13.10.2014)
<b>219</b> 219.311.00	<b>Volkschule, nicht Aufteilbares</b> Anschaffung von Mobilien	21'560.00	45'068.00	<b>23'508.00</b> 23'508.00		<b>23'508.00</b> 23'508.00		26.05.2014	Anschaffung Mobilien für zusätzliche Mischklasse. Neubeschaffung Notebooks infolge Diebstahl.
<b>300</b> 300.301.00	<b>Bibliotheken</b> Löhne	7'330.00	13'127.30	<b>5'797.30</b> 5'797.30		<b>5'797.30</b> 5'797.30		26.05.2014	Entschädigung Zusatzaufwände der Bibliothekarin für Ausbildung. Entschädigung für Ausleihpersonal war nicht budgetiert.
<b>342</b>	<b>Bootshafen, Bootsplätze</b>			<b>3'013.60</b>	<b>3'013.60</b>				

# Nachkreditabelle

Einwohnergemeinde Bönigen

(Nachkredite grösser als CHF 2'500.00)

Konto	Bezeichnung	Budget	Rechnung	Nachkredit	gebunden	Kompetenz GR	Kompetenz GV	Datum	Begründung
342.390.00	Verrechneter Aufwand	6'280.00	9'293.60	3'013.60	3'013.60			13.04.2015	
<b>587</b>	<b>Lastenverteilung</b>			<b>71'820.40</b>	<b>71'820.40</b>				
587.351.00	Vergütung Gemeinde an den Staat	1'163'480.00	1'235'300.40	71'820.40	71'820.40			13.04.2015	
<b>620</b>	<b>Gemeindestrassennetz</b>			<b>16'450.77</b>	<b>4'023.57</b>	<b>12'457.20</b>			
620.309.00	Übriger Personalaufwand		3'526.60	3'526.60		3'526.60		31.03.2014	Weiterbildungskurse Werkhofpersonal.
620.312.02	Energie und Unterhalt Strassenbeleuchtung	60'000.00	64'023.57	4'023.57	4'023.57			13.04.2015	
620.313.02	Ortseingangstafeln und Signalisation Häuserweg		4'265.40	4'265.40		4'265.40		04.08.2014	Neugestaltung Ortseingänge.
620.314.01	Baulicher Unterhalt Strassen	50'000.00	54'665.20	4'665.20		4'665.20		03.02.2014	Überdachung Hauetenbachsteg.
<b>700</b>	<b>Wasserversorgung</b>			<b>38'146.00</b>	<b>38'146.00</b>				
700.331.01	Abschreibungen Wiederbeschaffungswert	167'500.00	179'878.00	12'378.00	12'378.00			13.04.2015	
700.380.02	Einlage Werterhaltung (SF WE)	167'500.00	179'878.00	12'378.00	12'378.00			13.04.2015	
700.390.00	Verrechneter Aufwand	76'610.00	90'000.00	13'390.00	13'390.00			13.04.2015	
<b>710</b>	<b>Abwasserentsorgung</b>			<b>54'749.10</b>	<b>32'752.00</b>	<b>21'997.10</b>			
710.318.01	Mehrwertsteuer		21'997.10	21'997.10		21'997.10		13.04.2015	Ausbuchung Differenzen Mehrwertsteuer aus Vorjahren.
710.380.02	Einlage in Spezialfinanzierung Werterhalt (SF WE)	166'250.00	199'002.00	32'752.00	32'752.00			13.04.2015	
<b>720</b>	<b>Abfallbeseitigung</b>			<b>8'258.99</b>	<b>8'258.99</b>				
720.318.01	Transportkosten	90'000.00	93'274.70	3'274.70	3'274.70			13.04.2015	
720.380.00	Einlage in Spezialfinanzierung Abfallbeseitigung	15'640.00	20'624.29	4'984.29	4'984.29			13.04.2015	
<b>740</b>	<b>Friedhof und Bestattung</b>			<b>4'560.15</b>	<b>4'560.15</b>				
740.352.00	Beitrag Begräbnisgemeindevorband	37'520.00	42'080.15	4'560.15	4'560.15			13.04.2015	
<b>903</b>	<b>Steuerabschreibungen</b>			<b>3'899.20</b>	<b>3'899.20</b>				
903.330.03	Steuerabschreibungen infolge Uneinbringlichkeit aperiodische Steuern		3'899.20	3'899.20	3'899.20			13.04.2015	
<b>920</b>	<b>Direkter Finanzausgleich</b>			<b>4'994.00</b>	<b>4'994.00</b>				

# Nachkreditabelle

Einwohnergemeinde Bönigen

(Nachkredite grösser als CHF 2'500.00)

Konto	Bezeichnung	Budget	Rechnung	Nachkredit	gebunden	Kompetenz GR	Kompetenz GV	Datum	Begründung
920.361.04	Gemeindeanteil Lastenausgleich Neue Aufgabenteilung	510'260.00	515'254.00	4'994.00	4'994.00			13.04.2015	
<b>940</b> 940.391.00	<b>Zinsen</b> Verrechnete Zinsen	26'190.00	31'252.00	<b>5'062.00</b> 5'062.00	<b>5'062.00</b> 5'062.00			13.04.2015	
<b>942</b> 942.314.00	<b>Liegenschaften des Finanzvermögens</b> Unterhalt der Liegenschaften	2'000.00	7'914.60	<b>5'914.60</b> 5'914.60		<b>5'914.60</b> 5'914.60		15.09.2014	Verkehrswertschätzung Brunngasse 20. Weiter waren Unterhaltsarbeiten im Budget nicht vorgesehen.
<b>990</b> 990.331.00	<b>Abschreibungen</b> Harmonisierte Abschreibungen Verwaltungsvermögen	377'600.00	469'692.00	<b>92'092.00</b> 92'092.00	<b>92'092.00</b> 92'092.00			13.04.2015	



Konto	Laufende Rechnung Funktionale Gliederung LR	Rechnung 2014		Budget 2014		Rechnung 2013	
		Aufwand	Ertrag	Aufwand	Ertrag	Aufwand	Ertrag
<b>0</b>	<b>ALLGEMEINE VERWALTUNG</b> Netto Aufwand	<b>1'144'105.87</b>	<b>167'554.40</b>	<b>1'185'800.00</b>	<b>156'970.00</b>	<b>1'046'413.53</b>	<b>175'660.50</b>
			976'551.47		1'028'830.00		870'753.03
<b>01</b>	<b>Legislative/Exekutive</b>	<b>147'092.40</b>		<b>145'410.00</b>		<b>146'806.40</b>	
<b>011</b>	<b>Legislative</b>	<b>25'468.80</b>		<b>28'210.00</b>		<b>25'171.90</b>	
011.300.00	Entschädigung Tag- und Sitzungsgelder	2'500.00		2'760.00		1'560.00	
011.310.00	Drucksachen, Wahlmat., Amtl. Publikation	1'117.80		3'500.00		3'086.65	
011.317.00	Verpflegung Wahlausschuss	624.05		1'200.00		413.60	
011.318.02	Porti, Allg. Verwaltungsaufwand	8'168.70		5'000.00		6'388.80	
011.318.03	Rechnungsprüfung	11'308.25		14'000.00		12'242.85	
011.365.00	Beiträge an politische Parteien	1'750.00		1'750.00		1'480.00	
<b>012</b>	<b>Exekutive</b>	<b>121'623.60</b>		<b>117'200.00</b>		<b>121'634.50</b>	
012.300.00	Entschädigung Tag- und Sitzungsgelder					76'290.00	
012.301.01	Löhne Exekutive	79'670.00		71'360.00			
012.303.00	Sozialversicherungsbeiträge	4'643.60		5'840.00		5'206.85	
012.309.00	Übriger Personalaufwand	2'070.00		2'000.00		2'484.40	
012.317.01	Spesenentschädigungen	4'920.60		5'000.00		595.55	
012.317.03	Ratskredit	24'065.55		25'000.00		25'948.85	
012.317.07	Vergabungen / Beiträge	3'729.75		5'000.00		4'533.00	
012.317.08	Vergabungen / Wirtschaft und Kultur					3'425.90	
012.317.10	Umsetzung Altersleitbild	2'420.10		3'000.00		2'641.45	
012.317.11	Neuzuzügeranlass	104.00				508.50	
<b>02</b>	<b>Allgemeine Verwaltung</b>	<b>965'615.49</b>	<b>167'554.40</b>	<b>1'005'460.00</b>	<b>156'970.00</b>	<b>862'527.55</b>	<b>170'580.75</b>
<b>029</b>	<b>Allgemeine Verwaltung</b>	<b>965'615.49</b>	<b>167'554.40</b>	<b>1'005'460.00</b>	<b>156'970.00</b>	<b>862'527.55</b>	<b>170'580.75</b>
029.301.00	Löhne Verwaltungspersonal	654'511.35		670'650.00		576'962.50	
029.303.00	Sozialversicherungsbeiträge					36'177.40	
029.303.01	Sozialversicherungsbeiträge, FAK	52'189.80		52'080.00		10'474.45	
029.304.00	Personalversicherungsbeiträge	42'217.20		41'120.00		34'808.20	
029.305.00	Unfall- und Krankenversicherung, NBU	23'777.00		27'940.00		19'144.30	
029.309.00	Übriger Personalaufwand	12'455.70		13'800.00		16'841.75	
029.310.00	Büromaterial, Drucksachen	21'025.80		27'550.00		17'966.90	
029.310.01	Anschaffungskosten Verkaufartikel	5'126.55		7'500.00			
029.311.00	Anschaffung Mobilien, Maschinen,	15'942.20		13'900.00		3'396.30	
029.315.00	Unterhalt + Rep. Büromob./Maschinen	12'195.69		11'700.00		13'886.86	
029.315.01	EDV, Unterhaltskosten	4'335.75		4'800.00		25'635.05	
029.315.02	Website, Erweiterungs- und Wartungskosten			5'000.00			
029.317.00	Spesenentschädigungen	1'056.55		1'380.00		625.80	
029.318.00	Dienstleistungen, Honorare	7'484.30		7'560.00		15'647.70	
029.318.01	Porti, Telefon, PC- und Bankgebühr	18'567.20		25'000.00		22'272.29	
029.318.02	Versicherungen	23'702.00		24'000.00		23'702.00	
029.318.04	EDV, Lizenzgebühren Software	30'242.45		31'120.00		4'924.55	
029.351.01	Entschädigungen an Kanton (Servicegebühren, amtl. Bewertung, Migrationsdienst)	38'426.95		38'000.00		37'802.50	
029.365.01	Mitglieder- u. Jahresbeiträge Berufs- und Fachorganisationen	2'359.00		2'360.00		2'259.00	
029.431.01	Gebühren für Amtshandlungen		440.00		2'000.00		302.00
029.435.01	Verkaufserlös Drucksachen		1'123.85		1'000.00		852.00
029.436.00	Rückerstattungen, Lohnausfallentschädigung		4'671.95		2'000.00		20'190.35
029.451.00	Bezugsprovision Kanton				2'000.00		
029.451.01	Entschädigung Registerführung KIST		2'810.00		3'000.00		2'820.00
029.452.00	Inkassoprovision Schwellentellen		25'038.60		13'500.00		13'516.40

Konto	Laufende Rechnung Funktionale Gliederung LR	Rechnung 2014		Budget 2014		Rechnung 2013	
		Aufwand	Ertrag	Aufwand	Ertrag	Aufwand	Ertrag
029.490.00	Verrechneter Aufwand		133'470.00		133'470.00		132'900.00
<b>09</b>	<b>Nicht aufteilbare Aufgaben</b>	<b>31'397.98</b>		<b>34'930.00</b>		<b>37'079.58</b>	<b>5'079.75</b>
<b>090</b>	<b>Verwaltungsgebäude</b>	<b>31'397.98</b>		<b>34'930.00</b>		<b>37'079.58</b>	<b>5'079.75</b>
090.301.00	Löhne Reinigungspersonal	17'012.10		17'230.00		15'228.20	
090.303.00	Sozialversicherungsbeiträge	1'017.75		1'370.00		952.20	
090.305.00	Unfall- und Krankenversicherung, NBU	440.30		660.00		435.10	
090.311.00	Anschaffung Mobilien, Maschinen	1'005.90		500.00			
090.312.00	Wasser, Energie und Heizmaterial	8'534.50		10'000.00		11'999.75	
090.313.00	Verbrauchsmaterialien	1'272.90		1'500.00		1'493.85	
090.314.00	Unterhalt der Liegenschaft	886.58		2'000.00		5'329.73	
090.315.00	Unterhalt Einrichtungen	190.60		500.00		476.75	
090.318.00	Versicherungen (GVB)	1'037.35		1'170.00		1'164.00	
090.436.01	Rückerstattungen						5'079.75

Konto	Laufende Rechnung Funktionale Gliederung LR	Rechnung 2014		Budget 2014		Rechnung 2013	
		Aufwand	Ertrag	Aufwand	Ertrag	Aufwand	Ertrag
<b>1</b>	<b>OEFFENTLICHE SICHERHEIT</b>	<b>104'302.50</b>	<b>63'095.95</b>	<b>105'290.00</b>	<b>45'950.00</b>	<b>219'356.05</b>	<b>174'484.50</b>
	Netto Aufwand		41'206.55		59'340.00		44'871.55
<b>10</b>	<b>Rechtsaufsicht</b>	<b>41'622.45</b>	<b>56'530.95</b>	<b>35'000.00</b>	<b>41'150.00</b>	<b>32'109.30</b>	<b>42'725.65</b>
<b>100</b>	<b>Mass und Gewicht</b>	<b>16'551.75</b>	<b>6'236.00</b>	<b>21'000.00</b>	<b>4'000.00</b>	<b>16'839.00</b>	<b>7'479.35</b>
100.318.11	Vermessungswerk Nachführung / Katasterplan	5'551.75		10'000.00		16'839.00	
100.351.01	Vermessungswerk, Neuvermessung, Beitrag an den Kanton	11'000.00		11'000.00			
100.431.00	Grundeigentümerbeiträge Vermessung		4'000.00				4'000.00
100.461.00	Kantonsbeitrag Vermessungsgrundlagen		2'236.00		4'000.00		3'479.35
<b>101</b>	<b>Uebrigere Rechtspflege</b>	<b>25'070.70</b>	<b>50'294.95</b>	<b>14'000.00</b>	<b>37'150.00</b>	<b>15'270.30</b>	<b>35'246.30</b>
101.318.03	Baubewilligungen	16'472.10		7'000.00		8'345.30	
101.318.04	Gebühren Zivilstandsamt	2'126.00		2'000.00		1'861.50	
101.318.06	Migrationsdienst des Kt. Bern	6'472.60		5'000.00		5'063.50	
101.410.00	Konzessionsgebühren Campingplätze		850.00		850.00		850.00
101.431.01	Gebührenertrag Fremdenkontrolle EWK		21'950.75		15'000.00		15'180.70
101.431.02	Gebührenertrag Vormundschaft / Versiegelung		760.00		1'300.00		442.00
101.431.03	Gebühren für Baubewilligung		26'734.20		20'000.00		18'773.60
<b>11</b>	<b>Polizei</b>	<b>14'093.90</b>	<b>1'880.00</b>	<b>13'500.00</b>	<b>1'000.00</b>	<b>11'500.00</b>	<b>2'215.00</b>
<b>113</b>	<b>Gemeindepolizei</b>	<b>14'093.90</b>	<b>1'880.00</b>	<b>13'500.00</b>	<b>1'000.00</b>	<b>11'500.00</b>	<b>2'215.00</b>
113.300.00	Entschädigungen und Sitzungsgelder POKO	8'820.00		8'000.00		8'470.00	
113.318.00	Dienstleistungen Dritter	5'273.90		5'500.00		3'030.00	
113.434.00	Benützungsgebühren/Dienstleistungen		1'880.00		1'000.00		2'215.00
<b>14</b>	<b>Feuerwehr</b>					<b>125'738.85</b>	<b>125'738.85</b>
<b>140</b>	<b>Feuerwehr</b>					<b>125'738.85</b>	<b>125'738.85</b>
140.330.01	Abschreibungen von Forderungen infolge Uneinbringlichkeit					1'642.15	
140.362.01	Beitrag an die Feuerwehr Bödeli (Feuerwehrdienstersatzabgaben)					124'096.70	
140.430.00	Feuerwehrdienstersatzabgaben						125'738.85
<b>15</b>	<b>Militärische Landesverteidigung</b>	<b>1'167.30</b>		<b>1'750.00</b>		<b>1'128.10</b>	
<b>151</b>	<b>Militär</b>	<b>1'167.30</b>		<b>1'750.00</b>		<b>1'128.10</b>	
151.318.00	Entlassungsfeier	417.30		1'000.00		378.10	
151.365.00	Diverse Beiträge	750.00		750.00		750.00	
<b>16</b>	<b>Zivile Landesverteidigung</b>	<b>47'418.85</b>	<b>4'685.00</b>	<b>55'040.00</b>	<b>3'800.00</b>	<b>48'879.80</b>	<b>3'805.00</b>
<b>160</b>	<b>Zivilschutz</b>	<b>43'395.10</b>	<b>4'685.00</b>	<b>45'080.00</b>	<b>3'800.00</b>	<b>42'834.40</b>	<b>3'805.00</b>
160.312.00	Wasser, Energie und Heizmaterial	610.25		620.00		583.40	
160.314.00	Baulicher Unterhalt	1'905.70		3'000.00		1'779.75	
160.315.00	Unterhalt, Mobilien, Einrichtungen, Korpsmaterial	480.00		1'000.00			
160.318.00	Allgemeiner Verwaltungsaufwand	304.20		310.00		329.55	
160.318.01	Telefon ZSA Haft- und Sachversicherungen (Fahrzeuge)	21.00		50.00		21.00	
160.362.01	Beitrag ZSO Jungfrau	40'073.95		40'100.00		40'120.70	
160.435.01	Verkaufserlöse		1'097.50				
160.460.00	Entschädigung für Unterkunft		587.50		800.00		805.00
160.461.00	Kantonsbeitrag		3'000.00		3'000.00		3'000.00

Konto	Laufende Rechnung Funktionale Gliederung LR	Rechnung 2014		Budget 2014		Rechnung 2013	
		Aufwand	Ertrag	Aufwand	Ertrag	Aufwand	Ertrag
<b>161</b>	<b>übrige zivile Landesverteidigung</b>	<b>4'023.75</b>		<b>9'960.00</b>		<b>6'045.40</b>	
161.352.01	Beitrag an Regionale Führungsorganisation Bördeli	4'023.75		3'960.00		6'045.40	
161.365.01	Beiträge an die Einsatzkostenversicherung			6'000.00			

Konto	Laufende Rechnung Funktionale Gliederung LR	Rechnung 2014		Budget 2014		Rechnung 2013	
		Aufwand	Ertrag	Aufwand	Ertrag	Aufwand	Ertrag
<b>2</b>	<b>BILDUNG</b>	<b>1'814'382.06</b>	<b>93'548.90</b>	<b>1'731'725.00</b>	<b>89'230.00</b>	<b>1'671'662.04</b>	<b>97'309.40</b>
	Netto Aufwand		1'720'833.16		1'642'495.00		1'574'352.64
<b>20</b>	<b>Kindergarten</b>	<b>125'391.96</b>	<b>255.50</b>	<b>133'850.00</b>	<b>260.00</b>	<b>158'078.20</b>	<b>255.50</b>
<b>200</b>	<b>Kindergarten</b>	<b>125'391.96</b>	<b>255.50</b>	<b>133'850.00</b>	<b>260.00</b>	<b>158'078.20</b>	<b>255.50</b>
200.310.01	Büromaterial, Drucksachen					100.00	
200.310.02	Schulmaterial, Lehrmittel	6'412.86		7'000.00		5'990.50	
200.311.00	Anschaffung Mobilien, Maschinen	8'703.00		11'100.00		27'105.00	
200.312.00	Wasser, Energie und Heizmaterial	1'796.15		2'000.00		2'225.50	
200.314.00	Baulicher Unterhalt	44.75		1'000.00		22'429.45	
200.315.00	Unterhalt Mobilien	148.35		500.00			
200.316.00	Pachtzins	511.00		520.00		511.00	
200.318.00	Versicherungen, Telefon	770.60		950.00		911.75	
200.318.01	Transportkosten KG	30'600.00		32'000.00		30'150.00	
	Bönigen-Iseltwald						
200.351.00	Beiträge an Kanton, Lohnanteil	61'214.25		66'280.00		55'495.50	
200.352.00	Schulgeld KG Gemeinde Iseltwald	15'191.00		12'500.00		13'159.50	
200.436.00	Verschiedene Rückerstattungen (Zinserlass BG)		255.50		260.00		255.50
<b>21</b>	<b>Volksschule</b>	<b>1'686'998.10</b>	<b>93'293.40</b>	<b>1'595'875.00</b>	<b>88'970.00</b>	<b>1'511'611.84</b>	<b>97'053.90</b>
<b>210</b>	<b>Primarstufe</b>	<b>421'560.50</b>	<b>22'241.00</b>	<b>381'610.00</b>		<b>395'619.25</b>	
210.351.00	Beiträge an Kanton, Lohnanteil	421'560.50		381'610.00		395'619.25	
210.451.00	Rückerstattungen des Kantons		22'241.00				
<b>212</b>	<b>Sekundarstufe 1</b>	<b>641'058.90</b>	<b>3'888.00</b>	<b>559'830.00</b>		<b>532'583.80</b>	
212.351.00	Beiträge an Kanton, Lohnanteil	408'048.25		301'590.00		316'981.60	
212.352.00	Schulgelder an andere Gemeinden	233'010.65		258'240.00		215'602.20	
212.451.00	Rückerstattungen des Kantons		3'888.00				
<b>214</b>	<b>Musikschulen</b>	<b>31'524.40</b>		<b>31'025.00</b>		<b>28'525.00</b>	<b>3'450.05</b>
214.352.00	Beitrag Musikschule Oberland Ost	31'499.40		31'000.00		28'500.00	
214.365.00	Beitrag an Musikschule (Verein)	25.00		25.00		25.00	
214.452.00	Rückerstattung von Gemeinden						3'450.05
<b>217</b>	<b>Schulliegenschaften</b>	<b>311'015.38</b>	<b>17'890.00</b>	<b>305'040.00</b>	<b>19'500.00</b>	<b>285'895.88</b>	<b>31'285.50</b>
217.301.00	Lohn Schulhausabwart, Reinigung	146'341.80		142'300.00		138'415.95	
217.303.00	Sozialversicherungsbeiträge					8'616.40	
217.303.01	Sozialversicherungsbeiträge, FAK	12'441.35		11'720.00		3'658.45	
217.304.00	Personalversicherungsbeiträge	9'921.00		9'840.00		9'530.00	
217.305.00	Unfall- und Krankenversicherung, NBU	4'403.10		5'850.00		4'351.00	
217.312.00	Wasser, Energie und Heizmaterial	52'219.65		60'000.00		54'093.25	
217.313.00	Reinigungsmaterial	4'060.75		6'500.00		5'190.85	
217.314.00	Baulicher Unterhalt	44'458.03		31'300.00		25'784.23	
217.314.01	Unterhalt Spielplatz	443.15		1'000.00		390.95	
217.316.00	Pachtzins - Schulhaus/Turnhalle	6'000.00		6'000.00		6'000.00	
217.318.00	Versicherungen (GVB)	6'024.35		5'990.00		6'197.80	
217.390.00	Verrechneter Aufwand	24'702.20		24'540.00		23'667.00	
217.427.00	Liegenschaftsertrag		12'000.00		12'000.00		12'000.00
217.434.00	Schulraum- u. übrige Benützung		2'840.00		4'500.00		4'870.00
217.436.00	Rückerstattungen, Lohnausfallentschädigung		50.00				11'415.50
217.436.01	Rückerstattungen (Zinserlasse BG)		3'000.00		3'000.00		3'000.00
<b>218</b>	<b>Tagesschule</b>	<b>50'887.55</b>	<b>29'615.70</b>	<b>73'010.00</b>	<b>69'470.00</b>		
218.301.01	Löhne	41'522.05		39'670.00			
218.303.01	Sozialversicherungsbeiträge, FAK	2'034.80		3'250.00			
218.305.01	Unfall- und Krankenversicherung, NBU	1'761.30		1'720.00			
218.309.01	Aus- und Weiterbildungsaufwand			1'300.00			

Konto	Laufende Rechnung Funktionale Gliederung LR	Rechnung 2014		Budget 2014		Rechnung 2013	
		Aufwand	Ertrag	Aufwand	Ertrag	Aufwand	Ertrag
218.310.01	Büromaterial	82.35		500.00			
218.310.02	Verbrauchsmaterial für Zeichnen und Basteln	931.10		1'500.00			
218.310.03	Verbrauchsmaterial für Spiele und Bücher			800.00			
218.311.01	Anschaffung Mobilien, Maschinen, Geräte			1'000.00			
218.313.01	Verpflegungskosten	4'233.00		6'160.00			
218.315.01	Unterhalt Mobilien, Maschinen, Geräte	113.40		500.00			
218.316.01	Miete (inkl. Energie und Reinigung)			1'500.00			
218.317.01	Spesenentschädigungen			300.00			
218.318.01	Haftpflicht- und Sachversicherungen			500.00			
218.318.02	Telefonkosten	200.00		200.00			
218.319.01	Übriger Aufwand	9.55		250.00			
218.351.01	Beiträge an Kanton, Lohnanteile			12'360.00			
218.390.01	Interne Verrechnungen			1'500.00			
218.436.01	Elternbeiträge für Betreuung		8'933.65		9'580.00		
218.436.02	Elternbeiträge für Verpflegung		6'987.50		6'300.00		
218.436.03	Übrige Einnahmen		50.00		6'350.00		
218.461.01	Kantonsbeitrag (Lastenausgleich)		13'644.55		47'240.00		
<b>219</b>	<b>Volksschule, nicht Aufteilbares</b>	<b>230'951.37</b>	<b>19'658.70</b>	<b>245'360.00</b>		<b>268'987.91</b>	<b>62'318.35</b>
219.300.00	Entschädigung Tag- und Sitzungsgelder	6'300.00		10'000.00		4'574.90	
219.301.20	Tagesschule: Löhne					65'797.90	
219.303.00	Sozialversicherungsbeiträge	25.00					
219.303.20	Tagesschule: Sozialversicherungsbeiträge					2'961.45	
219.309.00	Aus- und Weiterbildungsaufwand					349.90	
219.309.20	Tagesschule, Aus- und Weiterbildungsaufwand					240.00	
219.310.00	Anschaffung Bücher Schulbibliothek	5'058.75		5'000.00		5'046.75	
219.310.01	Anschaffung Bücher Lehrerbibliothek	116.15		400.00		347.20	
219.310.02	Schulmaterial und Lehrmittel	54'175.87		62'000.00		41'305.00	
219.310.03	Werkmaterial	15'252.65		17'000.00		18'087.20	
219.310.04	Büromaterial, Drucksachen, Inserate	3'757.35		6'000.00		3'899.20	
219.310.20	Tagesschule: Büromaterial					518.70	
219.310.21	Tagesschule: Verbrauchsmaterial (Zeichnen, Basteln)					334.20	
219.310.22	Tagesschule: Verbrauchsmaterial (Spiele, Bücher)					519.90	
219.311.00	Anschaffung von Mobilien	45'068.00		21'560.00		12'620.02	
219.311.20	Tagesschule: Anschaffungen Mobilien, Maschinen und Geräte					2'605.25	
219.313.00	Lebensmittel, Verbrauchsmaterial	2'939.60		5'500.00		3'421.40	
219.313.01	Sanitätsmaterial	260.00		400.00		137.40	
219.313.02	Turnmaterialpool	1'684.55		3'000.00		4'600.50	
219.313.20	Tagesschule: Verpflegungskosten					5'830.15	
219.315.00	Unterhalt Mobilien	26'543.60		30'000.00		27'839.25	
219.315.20	Tagesschule: Unterhalt Maschinen, Mobilien und Geräte					163.85	
219.317.01	Spesenentschädigungen	4'230.70		9'000.00		2'534.20	
219.317.02	Beiträge an Schulveranstaltungen	10'637.55		12'000.00		13'335.85	
219.317.20	Tagesschule: Spesenentschädigungen					84.80	
219.318.01	Versicherungen, Telefon, Porti	3'541.70		2'500.00		3'738.84	
219.318.02	Übriger Verwaltungsaufwand	721.75		1'000.00		1.35	
219.318.21	Tagesschule: Telefon					50.00	
219.319.20	Tagesschule: Uebriger Aufwand					184.70	
219.352.02	Schulsozialarbeit Bödéli(3-jährige Versuchsphase)	50'638.15		60'000.00		47'858.05	
219.436.00	Verschiedene Rückerstattungen		12'449.00				
219.436.20	Tagesschule: Elternbeiträge, Betreuung						16'494.45

# Laufende Rechnung

Konto	Laufende Rechnung Funktionale Gliederung LR	Rechnung 2014		Budget 2014		Rechnung 2013	
		Aufwand	Ertrag	Aufwand	Ertrag	Aufwand	Ertrag
219.436.21	Tagesschule: Elternbeiträge, Essen						12'312.65
219.452.00	Schulgeld von Gemeinde Iseltwald		7'209.70				377.00
219.461.20	Tagesschule: Kantonsbeitrag (Lastenausgleich)						33'134.25
<b>29</b>	<b>Uebrigtes Bildungswesen</b>	<b>1'992.00</b>		<b>2'000.00</b>		<b>1'972.00</b>	
<b>292</b>	<b>Erwachsenenbildung</b>	<b>1'992.00</b>		<b>2'000.00</b>		<b>1'972.00</b>	
292.364.00	Beitrag an Volkshochschule	1'992.00		2'000.00		1'972.00	

Konto	Laufende Rechnung Funktionale Gliederung LR	Rechnung 2014		Budget 2014		Rechnung 2013	
		Aufwand	Ertrag	Aufwand	Ertrag	Aufwand	Ertrag
<b>3</b>	<b>KULTUR / FREIZEIT</b>	<b>185'726.75</b>	<b>104'194.00</b>	<b>179'400.00</b>	<b>91'700.00</b>	<b>189'177.22</b>	<b>98'092.05</b>
	Netto Aufwand		81'532.75		87'700.00		91'085.17
<b>30</b>	<b>Kulturförderung</b>	<b>33'637.85</b>	<b>9'862.75</b>	<b>28'510.00</b>	<b>2'000.00</b>	<b>32'792.42</b>	<b>5'876.00</b>
<b>300</b>	<b>Bibliotheken</b>	<b>22'809.90</b>	<b>8'174.90</b>	<b>18'750.00</b>	<b>2'000.00</b>	<b>20'982.22</b>	<b>3'273.80</b>
300.300.00	Entschädigung Sitzungsgelder	1'180.00		1'000.00		1'842.50	
300.301.00	Löhne	13'127.30		7'330.00		10'326.80	
300.303.00	Sozialversicherungsbeiträge	657.70		600.00		468.20	
300.305.01	Unfall- und Krankenversicherung, NBU			320.00			
300.309.00	Übriger Personalaufwand	100.00					
300.310.01	Ankauf Bibliotheksbücher	4'997.05		5'000.00		4'725.80	
300.310.02	Büromaterial, Drucksachen	1'232.55		1'500.00		1'240.90	
300.311.01	Anschaffung Mobilien, Maschinen	994.45		1'000.00		824.85	
300.315.00	Unterhalt Mobilien			1'500.00		1'065.00	
300.318.00	Versicherungen, Porti, Telefon	520.85		500.00		488.17	
300.434.00	Leihgebühren		3'177.85		2'000.00		3'273.80
300.461.00	Kantonsbeiträge		4'997.05				
<b>301</b>	<b>Museen</b>	<b>1'304.90</b>		<b>3'260.00</b>		<b>1'138.60</b>	
301.314.00	Baulicher Unterhalt Dorfmuseum	1'044.90		3'000.00		878.60	
301.365.01	Beitrag Touristikmuseum Unterseen	100.00		100.00		100.00	
301.365.02	Beitrag FLM Ballenberg	160.00		160.00		160.00	
<b>302</b>	<b>Konzerte, Theater, Ausstellungen</b>	<b>3'700.00</b>		<b>3'700.00</b>		<b>3'700.00</b>	
302.365.01	Beitrag Musikgesellschaft Bönigen	3'500.00		3'500.00		3'500.00	
302.365.03	Beitrag Heimatverein Bönigen	200.00		200.00		200.00	
<b>309</b>	<b>Uebrigere Kulturförderung</b>	<b>5'823.05</b>	<b>1'687.85</b>	<b>2'800.00</b>		<b>6'971.60</b>	<b>2'602.20</b>
309.300.00	Entschädigung Tag- und Sitzungsgelder					2'960.00	
309.318.00	Allg. Aufwand (Bundes- u. Jungbürgerfeier)	2'316.70		1'800.00		2'638.60	
309.318.01	Vorlesungen	859.95		1'000.00		618.60	
309.318.02	Allgemeiner Verwaltungsaufwand					20.40	
309.318.04	Jubiläumsfest Schifffahrt Brienzersee	1'912.40					
309.365.01	Beitrag Kunsthaus Interlaken	734.00				734.00	
309.436.01	"Häfelifest" Bönigen		1'687.85				2'602.20
<b>31</b>	<b>Denkmalpflege und Heimatschutz</b>	<b>100.00</b>		<b>100.00</b>		<b>100.00</b>	
<b>310</b>	<b>Denkmalpflege und Heimatschutz</b>	<b>100.00</b>		<b>100.00</b>		<b>100.00</b>	
310.365.01	Beitrag Berner Heimatschutz	100.00		100.00		100.00	
<b>32</b>	<b>Massenmedien</b>	<b>30.00</b>		<b>30.00</b>		<b>30.00</b>	
<b>320</b>	<b>Massenmedien</b>	<b>30.00</b>		<b>30.00</b>		<b>30.00</b>	
320.365.00	Beitrag Radio BeO	30.00		30.00		30.00	
<b>33</b>	<b>Parkanlagen und Wanderwege</b>	<b>50'474.65</b>	<b>4'413.00</b>	<b>48'040.00</b>	<b>4'500.00</b>	<b>45'842.50</b>	<b>4'413.00</b>
<b>330</b>	<b>Parkanlagen / Wanderwege</b>	<b>50'474.65</b>	<b>4'413.00</b>	<b>48'040.00</b>	<b>4'500.00</b>	<b>45'842.50</b>	<b>4'413.00</b>
330.312.00	Wasser Dorfbrunnen	19'000.00		19'000.00		19'000.00	
330.312.01	Unterhalt und Betrieb Winter- und Weihnachtsbeleuchtung	2'675.15		1'000.00		1'181.90	
330.313.00	Verbrauchsmaterialien	87.20		1'000.00			
330.314.00	Dienstleistungen Dritter	3'509.50		2'000.00		1'500.00	
330.365.00	Beitrag Berner Wanderwege	500.60		500.00		493.60	
330.390.00	Verrechneter Aufwand	24'702.20		24'540.00		23'667.00	



Konto	Laufende Rechnung Funktionale Gliederung LR	Rechnung 2014		Budget 2014		Rechnung 2013	
		Aufwand	Ertrag	Aufwand	Ertrag	Aufwand	Ertrag
330.452.00	Kantonsbeiträge		4'413.00		4'500.00		4'413.00
<b>34</b>	<b>Sport</b>	<b>68'119.25</b>	<b>89'918.25</b>	<b>69'920.00</b>	<b>85'200.00</b>	<b>75'372.30</b>	<b>87'803.05</b>
<b>340</b>	<b>Sport</b>	<b>10'500.00</b>		<b>13'000.00</b>		<b>18'929.55</b>	
340.365.01	Rund um den Brienersee	1'000.00		1'000.00		1'000.00	
340.365.04	Beitrag FC Interlaken					8'429.55	
340.365.07	Beitrag Elternverein Bönigen	2'000.00		2'000.00		2'000.00	
340.365.11	Beitrag Jungfrau Marathonlauf	500.00		500.00		500.00	
340.365.13	Beitrag Trägerverein			2'500.00			
340.365.14	Beitrag Strandbad AG Bönigen	7'000.00		7'000.00		7'000.00	
<b>342</b>	<b>Bootshafen, Bootsplätze</b>	<b>53'619.25</b>	<b>89'918.25</b>	<b>52'920.00</b>	<b>85'200.00</b>	<b>52'442.75</b>	<b>87'803.05</b>
342.301.00	Lohn Hafewart					2'500.00	
342.310.00	Büromaterial, Drucksachen, Inserate					158.90	
342.313.00	Verbrauchsmaterialien					56.90	
342.314.00	Baulicher Unterhalt	16'270.65		18'000.00		11'557.35	
342.361.00	Beiträge an den Kanton	17'422.00		18'000.00		17'422.00	
342.362.00	Beitrag an Burgergemeinde Bönigen "Seegrund"	2'000.00		2'000.00		2'000.00	
342.390.00	Verrechneter Aufwand	9'293.60		6'280.00		9'155.60	
342.392.00	Verrechnete Abschreibungen	8'633.00		8'640.00		9'592.00	
342.434.00	Bootsplatzgebühren		72'530.00		70'200.00		71'966.45
342.434.01	Konzessionsgebühr Bootsplatz		15'293.00		15'000.00		15'836.60
342.480.00	Entnahme aus Spezialfinanzierung.		2'095.25				
<b>343</b>	<b>Kunsteisbahn Bödéli</b>	<b>4'000.00</b>		<b>4'000.00</b>		<b>4'000.00</b>	
343.365.00	Beitrag Kunsteisbahn Bödéli, Matten	4'000.00		4'000.00		4'000.00	
<b>35</b>	<b>Übrige Freizeitgestaltung</b>	<b>33'365.00</b>		<b>32'800.00</b>		<b>35'040.00</b>	
<b>350</b>	<b>Übrige Freizeitgestaltung</b>	<b>33'365.00</b>		<b>32'800.00</b>		<b>35'040.00</b>	
350.365.01	Beitrag Ludothek Interlaken	2'000.00		2'000.00		2'000.00	
350.365.02	Aktion Ferienpass	670.00		800.00		480.00	
350.365.03	Jugendförderung (Sport u. Kulturelles)	30'695.00		30'000.00		32'560.00	

## Laufende Rechnung

Konto	Laufende Rechnung Funktionale Gliederung LR	Rechnung 2014		Budget 2014		Rechnung 2013	
		Aufwand	Ertrag	Aufwand	Ertrag	Aufwand	Ertrag
<b>4</b>	<b>GESUNDHEIT</b> Netto Aufwand	<b>23'079.70</b>		<b>24'600.00</b>		<b>13'700.00</b>	
			23'079.70		24'600.00		13'700.00
<b>40</b>	<b>Spitäler</b>	<b>9'800.00</b>		<b>9'800.00</b>			
<b>400</b>	<b>Spitäler</b>	<b>9'800.00</b>		<b>9'800.00</b>			
400.362.00	Spital Interlaken, Beitrag Geburtenabteilung	9'800.00		9'800.00			
<b>44</b>	<b>Ambulante Pflege (Spitex)</b>	<b>100.00</b>		<b>100.00</b>		<b>100.00</b>	
<b>440</b>	<b>Krankenpflege (Spitex)</b>	<b>100.00</b>		<b>100.00</b>		<b>100.00</b>	
440.365.01	Beitrag Spitex	100.00		100.00		100.00	
<b>45</b>	<b>Krankheitsbekämpfung</b>	<b>2'475.00</b>		<b>2'500.00</b>		<b>2'465.00</b>	
<b>450</b>	<b>Krankheitsbekämpfung</b>	<b>2'475.00</b>		<b>2'500.00</b>		<b>2'465.00</b>	
450.365.02	Beitrag Verein Langzeitkranke	2'475.00		2'500.00		2'465.00	
<b>46</b>	<b>Schulgesundheitsdienst</b>	<b>10'137.80</b>		<b>11'500.00</b>		<b>10'569.75</b>	
<b>460</b>	<b>Schulärztliche Pflege</b>	<b>4'415.00</b>		<b>3'000.00</b>		<b>430.00</b>	
460.318.00	Schularzthonorare	4'415.00		3'000.00		430.00	
<b>461</b>	<b>Schulzahnärztliche Pflege</b>	<b>5'722.80</b>		<b>8'500.00</b>		<b>10'139.75</b>	
461.302.00	Lohn Schulzahnpflegeleiter	660.00		1'000.00		567.20	
461.303.00	Sozialversicherungsbeiträge			100.00			
461.310.00	Büromaterial, Drucksachen			400.00		415.80	
461.318.01	Aufklärungs- und Untersuchungskosten	4'887.50		5'000.00		7'672.95	
461.318.02	Vorbeugungsmassnahmen	175.30		500.00		7.00	
461.318.04	Behandlungskosten "anomale Gebisse"			1'500.00		1'476.80	
<b>47</b>	<b>Lebensmittelkontrolle</b>	<b>566.90</b>		<b>700.00</b>		<b>565.25</b>	
<b>470</b>	<b>Lebensmittelkontrolle</b>	<b>566.90</b>		<b>700.00</b>		<b>565.25</b>	
470.318.00	Dienstleistungen Dritter	566.90		700.00		565.25	

Konto	Laufende Rechnung Funktionale Gliederung LR	Rechnung 2014		Budget 2014		Rechnung 2013	
		Aufwand	Ertrag	Aufwand	Ertrag	Aufwand	Ertrag
<b>5</b>	<b>SOZIALE WOHLFAHRT</b>	<b>1'823'807.55</b>	<b>16'282.45</b>	<b>1'801'940.00</b>	<b>415'720.00</b>	<b>1'902'444.75</b>	<b>8'541.40</b>
	Netto Aufwand		1'807'525.10		1'386'220.00		1'893'903.35
<b>50</b>	<b>Altersversicherung</b>	<b>18'950.00</b>	<b>6'804.00</b>	<b>25'200.00</b>	<b>6'360.00</b>	<b>19'028.00</b>	<b>6'752.00</b>
<b>500</b>	<b>Gemeindeausgleichskasse</b>	<b>18'950.00</b>	<b>6'804.00</b>	<b>25'200.00</b>	<b>6'360.00</b>	<b>19'028.00</b>	<b>6'752.00</b>
500.317.00	Spesenentschädigungen					28.00	
500.365.01	Mitglieder-/Gemeindebeiträge	50.00				100.00	
500.390.00	Lohnanteil Leiter GAK	18'900.00		25'200.00		18'900.00	
500.451.00	Rückerstattung des Kantons		6'804.00		6'360.00		6'752.00
<b>53</b>	<b>Sonstige Sozialversicherungen</b>	<b>507'384.00</b>		<b>529'980.00</b>		<b>545'205.00</b>	
<b>530</b>	<b>Ergänzungsleistungen AHV/IV</b>	<b>497'035.00</b>		<b>520'120.00</b>		<b>540'284.00</b>	
530.361.00	Beitrag an den Kanton	497'035.00		520'120.00		540'284.00	
<b>533</b>	<b>Familienzulagen</b>	<b>10'349.00</b>		<b>9'860.00</b>		<b>4'921.00</b>	
533.351.00	Beitrag an den Kanton	10'349.00		9'860.00		4'921.00	
<b>54</b>	<b>Jugendschutz</b>	<b>21'356.45</b>		<b>27'570.00</b>		<b>25'975.80</b>	
<b>540</b>	<b>Jugendschutz</b>	<b>12'833.90</b>		<b>13'690.00</b>		<b>12'820.05</b>	
540.318.00	Pflegekinderversicherung			250.00			
540.365.01	Pro Juventute Elternbrief	260.00		1'040.00		424.00	
540.365.02	Verein Kinder- und Familienschutz	200.00		200.00		100.00	
540.365.04	Gotthelfverein Interlaken	100.00		100.00		100.00	
540.365.06	Verein Jugendarbeit Bodeli	12'273.90		12'100.00		12'196.05	
<b>541</b>	<b>Kinderheime und -krippen</b>	<b>8'522.55</b>		<b>13'880.00</b>		<b>13'155.75</b>	
541.365.02	VTIO, Gemeindegeldbehalt (20%) LA	8'522.55		6'270.00		7'239.35	
541.365.03	Übrige Beiträge an Kinderheime / -Krippen			4'470.00		3'675.10	
541.365.04	VTIO, freiwilliger Gemeindebeitrag			3'140.00		2'241.30	
<b>58</b>	<b>Fürsorge</b>	<b>1'276'117.10</b>	<b>9'478.45</b>	<b>1'219'190.00</b>	<b>409'360.00</b>	<b>1'312'235.95</b>	<b>1'789.40</b>
<b>582</b>	<b>Weitere Wohlfahrts-, Vor- und Fürsorgeeinrichtungen</b>	<b>2'595.45</b>		<b>3'270.00</b>		<b>2'261.35</b>	
582.365.01	Beitrag "Sunneschyn" Steffisburg			600.00		600.00	
582.365.03	Beitrag Heilpäd. Tagesheim Interlaken	50.00		50.00		50.00	
582.365.06	Beitrag Samariterverein Bönigen			500.00			
582.365.07	Beiträge an Hilfswerke	850.00		600.00		750.00	
582.365.08	Beitrag Pro Senectute	873.95		900.00		861.35	
582.366.00	Beitrag Weihnachtsbescherung			620.00			
582.366.01	Mahlzeitendienst, Übernahme Restkosten	821.50					
<b>583</b>	<b>Asylwesen</b>	<b>304.20</b>				<b>329.55</b>	
583.318.01	Telefon, Porti	304.20				329.55	
<b>587</b>	<b>Lastenverteilung</b>	<b>1'235'300.40</b>	<b>9'478.45</b>	<b>1'163'480.00</b>	<b>394'360.00</b>	<b>1'268'079.15</b>	<b>1'789.40</b>
587.351.00	Vergütung Gemeinde an den Staat	1'235'300.40		1'163'480.00		1'268'079.15	
587.451.00	Vergütung Staat an die Gemeinde		9'478.45		394'360.00		1'789.40
<b>589</b>	<b>Fürsorgesekretariat</b>	<b>37'917.05</b>		<b>52'440.00</b>	<b>15'000.00</b>	<b>41'565.90</b>	
589.300.00	Entschädigung Tag- und Sitzungsgelder					4'080.00	
589.318.00	Allgemeiner Verwaltungsaufwand	1'607.00		3'000.00		2'197.50	
589.352.00	Beitrag Sozialdienst Interlaken	36'310.05		49'440.00		35'288.40	
589.436.00	Rückerstattungen Soz. Dienst Interlaken				15'000.00		

Konto	Laufende Rechnung Funktionale Gliederung LR	Rechnung 2014		Budget 2014		Rechnung 2013	
		Aufwand	Ertrag	Aufwand	Ertrag	Aufwand	Ertrag
<b>6</b>	<b>VERKEHR</b>	<b>864'346.42</b>	<b>165'655.50</b>	<b>921'470.00</b>	<b>158'800.00</b>	<b>946'862.53</b>	<b>151'998.05</b>
	Netto Aufwand		698'690.92		762'670.00		794'864.48
<b>62</b>	<b>Gemeindestrassen</b>	<b>629'724.87</b>	<b>111'929.50</b>	<b>657'570.00</b>	<b>107'200.00</b>	<b>721'224.58</b>	<b>102'652.05</b>
<b>620</b>	<b>Gemeindestrassennetz</b>	<b>615'133.72</b>	<b>97'338.35</b>	<b>642'090.00</b>	<b>91'720.00</b>	<b>706'837.38</b>	<b>88'264.85</b>
620.300.00	Entschädigung Tag- und Sitzungsgelder					6'040.00	
620.301.00	Löhne Bauamtpersonal	324'150.85		341'890.00		339'368.95	
620.303.00	Sozialversicherungsbeiträge					20'805.60	
620.303.01	Sozialversicherungsbeiträge, FAK	27'089.00		26'610.00		7'748.05	
620.304.00	Personalversicherungsbeiträge	21'991.10		21'250.00		20'779.80	
620.305.00	Unfallversicherungsbeiträge, NBU	13'649.70		13'800.00		19'579.45	
620.306.00	Dienstkleider	1'350.65		3'000.00		239.35	
620.309.00	Übriger Personalaufwand	3'526.60				280.00	
620.310.00	Büromaterial, Drucksachen, Inserate	850.00		1'500.00		1'804.70	
620.311.00	Anschaffung Maschinen, Werkzeuge	3'657.40		10'000.00		6'480.45	
620.312.01	Wasser, Energie, Heizmaterial	16'064.05		20'000.00		21'531.20	
620.312.02	Energie und Unterhalt Strassenbeleuchtung	64'023.57		60'000.00		65'298.47	
620.312.04	Unterhalt Weihnachtsbeleuchtung					87.00	
620.313.00	Verbrauchsmaterialien	18'300.40		20'000.00		25'251.85	
620.313.01	Strassenunterhaltungsmaterial	13'669.25		18'000.00		16'911.70	
620.313.02	Ortseingangstafeln und Signalisation Häuserweg	4'265.40					
620.314.01	Baulicher Unterhalt Strassen	54'665.20		50'000.00		91'426.13	
620.314.02	Baulicher Unterhalt Werkhof	877.45		4'000.00		6'051.15	
620.314.03	Schneeräumung	12'599.95		15'000.00		12'392.05	
620.315.00	Unterhalt Maschinen und Werkzeuge	16'019.05		18'000.00		25'616.95	
620.317.00	Spesenentschädigungen			500.00			
620.318.01	Allgemeine Verwaltungskosten	1'141.65		2'000.00		1'980.23	
620.318.02	Haft- und Sachversicherungen	12'339.50		13'240.00		12'555.70	
620.318.04	Entsorgung Strassenwischgut	4'645.35		3'000.00		3'177.05	
620.318.05	Dienstleistungen / Honorare					1'131.40	
620.362.00	Beitrag an Aenderbergbrücke	257.60		300.00		300.15	
620.434.00	Dienstleistungserträge		6'744.60		10'000.00		6'546.00
620.435.00	Verkaufserlöse		580.00		1'000.00		330.00
620.436.00	Lohnausfallentschädigung, Unfalltaggelder		416.70		5'000.00		9'339.40
620.436.01	Nebenkosten Feuerwehr		2'038.95		3'000.00		3'169.85
620.461.00	Beiträge des Kantons		18'392.00		4'000.00		2'612.00
620.490.00	Verrechneter Aufwand		69'166.10		68'720.00		66'267.60
<b>621</b>	<b>Parkplätze</b>	<b>14'591.15</b>	<b>14'591.15</b>	<b>15'480.00</b>	<b>15'480.00</b>	<b>14'387.20</b>	<b>14'387.20</b>
621.301.00	Löhne	4'400.00		4'400.00		4'400.00	
621.303.00	Sozialversicherungsbeiträge	1'196.45		360.00		275.00	
621.311.00	Anschaffung Mobilien, Maschinen			1'000.00			
621.313.00	Verbrauchsmaterialien	74.30		1'000.00			
621.314.00	Baulicher Unterhalt	8'206.00		8'000.00			
621.316.00	Pachtzins Parkplatz Parkstrasse	714.40		720.00		714.40	
621.380.00	Einlage in Spezialfinanzierung					8'997.80	
621.434.00	Parkplatzgebühren		11'219.00		10'000.00		12'713.00
621.436.01	Rückerstattungen (Zinserlasse BG)		357.20		360.00		357.20
621.480.00	Entnahme aus Spezialfinanzierung		1'623.95		3'900.00		
621.491.00	Verrechnete Zinsen		1'391.00		1'220.00		1'317.00
<b>65</b>	<b>Regionalverkehr</b>	<b>3'220.55</b>		<b>2'590.00</b>		<b>2'587.95</b>	
<b>651</b>	<b>Nahverkehrsbetriebe</b>	<b>3'220.55</b>		<b>2'590.00</b>		<b>2'587.95</b>	
651.365.01	Einführung Moonliner Oberland-Ost	3'220.55		2'590.00		2'587.95	

Konto	Laufende Rechnung Funktionale Gliederung LR	Rechnung 2014		Budget 2014		Rechnung 2013	
		Aufwand	Ertrag	Aufwand	Ertrag	Aufwand	Ertrag
<b>66</b>	<b>Schifffahrt</b>	<b>16'636.00</b>		<b>17'050.00</b>		<b>16'686.00</b>	
<b>660</b>	<b>Schifffahrt</b>	<b>16'636.00</b>		<b>17'050.00</b>		<b>16'686.00</b>	
660.364.00	Schifffahrt Brienersee/Thunersee			50.00		50.00	
660.365.01	BLS Schifffahrt Brienersee, finanzieller Beitrag Gemeinden	16'636.00		17'000.00		16'636.00	
<b>69</b>	<b>Uebriger Verkehr</b>	<b>214'765.00</b>	<b>53'726.00</b>	<b>244'260.00</b>	<b>51'600.00</b>	<b>206'364.00</b>	<b>49'346.00</b>
<b>690</b>	<b>Uebriger Verkehr</b>	<b>214'765.00</b>	<b>53'726.00</b>	<b>244'260.00</b>	<b>51'600.00</b>	<b>206'364.00</b>	<b>49'346.00</b>
690.318.01	Generalabonnemente SBB	51'600.00		51'600.00		49'200.00	
690.351.01	Beitrag an öffentlichen Verkehr, Gemeindeanteil	163'165.00		192'660.00		157'164.00	
690.434.00	Benützungsgebühren GA SBB		53'726.00		51'600.00		49'346.00

Konto	Laufende Rechnung Funktionale Gliederung LR	Rechnung 2014		Budget 2014		Rechnung 2013	
		Aufwand	Ertrag	Aufwand	Ertrag	Aufwand	Ertrag
<b>7</b>	<b>UMWELT UND RAUMORDNUNG</b>	<b>1'392'710.06</b>	<b>1'265'774.47</b>	<b>1'505'750.00</b>	<b>1'373'400.00</b>	<b>1'367'229.73</b>	<b>1'239'293.71</b>
	Netto Aufwand		126'935.59		132'350.00		127'936.02
<b>70</b>	<b>Wasserversorgung</b>	<b>531'052.22</b>	<b>531'052.22</b>	<b>536'930.00</b>	<b>536'930.00</b>	<b>534'717.41</b>	<b>534'717.41</b>
<b>700</b>	<b>Wasserversorgung</b>	<b>531'052.22</b>	<b>531'052.22</b>	<b>536'930.00</b>	<b>536'930.00</b>	<b>534'717.41</b>	<b>534'717.41</b>
700.300.00	Entschädigung Tag- und Sitzungsgelder					2'797.50	
700.301.01	Löhne (1/2 Anteil Ableserinnen)	992.30		910.00			
700.303.00	Sozialversicherungsbeiträge	26.55		80.00			
700.306.00	Dienstkleider	400.00		400.00		370.35	
700.309.00	Übriger Personalaufwand	8'614.75		10'440.00		1'859.30	
700.310.00	Büromaterial, Drucksachen, Inserate	1'536.65		2'000.00		1'855.95	
700.311.01	Anschaffung Mobilien, Maschinen	502.75		1'000.00		631.23	
700.311.02	Anschaffung von Wassermesser	3'599.55		5'000.00		1'664.80	
700.312.01	Energiebezug Reservoir	1'943.54		2'500.00		2'863.50	
700.312.02	Energiebezug Pumpwerke	325.90		2'000.00		639.90	
700.313.00	Verbrauchsmaterialien	2'185.09		1'500.00		2'185.13	
700.314.01	Unterhalt Reservoir	5'369.95		5'000.00		3'769.45	
700.314.02	Unterhalt Pumpwerk Erlen	888.70		5'000.00		1'913.40	
700.314.03	Baulicher Unterhalt Netz	6'544.45		20'000.00		18'001.60	
700.314.04	Unterhalt Quellen- und Brunnstuben			3'000.00		1'325.35	
700.314.05	Netzerweiterungen			8'000.00			
700.315.01	Unterhalt Mobiliar, Maschinen, Fahrzeuge	861.45		1'000.00		1'213.40	
700.315.02	Unterhalt Wassermesser	10'650.50		11'000.00		9'603.35	
700.317.01	Spesenentschädigungen	176.50		500.00		126.00	
700.318.01	Haft- und Sachversicherungen	3'721.50		5'200.00		5'550.80	
700.318.02	Übriger Verwaltungsaufwand	14'258.25		16'000.00		11'554.90	
700.330.01	Abschreibungen Debitoren	1'159.84					
700.331.01	Abschreibungen Wiederbeschaffungswert	179'878.00		167'500.00		179'878.00	
700.352.00	Wasserbezug von anderen Gemeinden	288.00		1'000.00		133.50	
700.361.00	Beiträge an Kanton	7'027.00		8'000.00		7'021.00	
700.361.01	Burggemeinde Bönigen-Zins Quellgebiet	500.00		500.00		500.00	
700.365.00	Mitgliedschaftsbeiträge	1'032.00		1'100.00		1'032.00	
700.380.02	Einlage Werterhaltung (SF WE)	179'878.00		167'500.00		179'878.00	
700.390.00	Verrechneter Aufwand	90'000.00		76'610.00		90'000.00	
700.391.00	Verrechnete Zinsen	8'691.00		14'190.00		8'349.00	
700.410.00	Konzessionsertrag		150.00				300.00
700.435.01	Wasserbenützungsgebühren		207'429.00		202'000.00		208'651.75
700.435.02	Wassergrundgebühren		119'914.10		119'000.00		119'039.10
700.436.01	Rückerstattung Versicherungen		10'406.50				
700.452.00	Beitrag IBI an Pumpwerk Erlen		4'552.30		5'000.00		4'364.40
700.480.01	Entnahme Rechnungsausgleich (SF RA)		8'722.32		43'430.00		22'484.16
700.480.02	Entnahme Werterhaltung (SF WE)		179'878.00		167'500.00		179'878.00
<b>71</b>	<b>Abwasserentsorgung</b>	<b>485'235.50</b>	<b>485'235.50</b>	<b>589'030.00</b>	<b>589'030.00</b>	<b>458'155.95</b>	<b>458'155.95</b>
<b>710</b>	<b>Abwasserentsorgung</b>	<b>485'235.50</b>	<b>485'235.50</b>	<b>589'030.00</b>	<b>589'030.00</b>	<b>458'155.95</b>	<b>458'155.95</b>
710.300.00	Entschädigung Tag- und Sitzungsgelder					2'797.50	
710.301.01	Löhne (1/2 Anteil Ableserinnen)	992.35		910.00			
710.303.01	Sozialversicherungsbeiträge, FAK	26.60		80.00			
710.310.00	Büromaterial, Drucksachen, Inserate	500.00		500.00		500.00	
710.311.00	Anschaffung Mobilien, Maschinen			1'000.00		411.27	
710.312.00	Wasser, Energie	7'940.45		8'000.00		9'940.31	
710.313.01	Verbrauchsmaterial	748.50		1'500.00			
710.314.01	Unterhalt Pumpwerk	3'789.80		4'000.00		4'821.05	
710.314.02	Unterhalt Leitungsnetz	20'842.15		20'000.00		23'626.10	

Konto	Laufende Rechnung Funktionale Gliederung LR	Rechnung 2014		Budget 2014		Rechnung 2013	
		Aufwand	Ertrag	Aufwand	Ertrag	Aufwand	Ertrag
710.314.03	Netzerweiterungen			6'000.00			
710.315.01	Unterhalt Mobiliar, Maschinen	550.40		1'000.00			
710.318.00	Allgemeiner Verwaltungsaufwand	9'110.95		9'250.00		5'125.31	
710.318.01	Mehrwertsteuer	21'997.10					
710.318.02	Haft- und Sachversicherungen	2'399.60		2'500.00		564.75	
710.330.01	Abschreibungen von Forderungen infolge Uneinbringlichkeit	1'159.84					
710.331.00	Abschreibungen Wiederbeschaffungswert	23'915.15		151'000.00		5'036.60	
710.352.00	Beitrag Kanalisation Erlenquartier	7'773.15		8'000.00		7'773.15	
710.362.00	Beitrag ARA Region Interlaken	101'983.55		115'900.00		97'259.60	
710.380.01	Einlage Rechnungsausgleich (SF RA)	71'933.91		73'980.00		42'798.31	
710.380.02	Einlage in Spezialfinanzierung Werterhalt (SF WE)	199'002.00		166'250.00		247'502.00	
710.390.00	Verrechneter Aufwand	10'570.00		19'160.00		10'000.00	
710.434.00	Kanalisationsbenutzungsgebühren		213'022.45		220'000.00		212'863.55
710.434.01	Kanalisationsgrundgebühren		216'717.20		215'000.00		215'607.80
710.436.01	Rückerstattungen		3'849.70				
710.480.02	Entnahme Werterhaltung (SF WE)		23'915.15		131'000.00		5'036.60
710.491.00	Verrechnete Zinsen		27'731.00		23'030.00		24'648.00
<b>72</b>	<b>Abfallbeseitigung</b>	<b>248'795.85</b>	<b>248'795.85</b>	<b>246'940.00</b>	<b>246'940.00</b>	<b>246'194.30</b>	<b>246'194.30</b>
<b>720</b>	<b>Abfallbeseitigung</b>	<b>248'795.85</b>	<b>248'795.85</b>	<b>246'940.00</b>	<b>246'940.00</b>	<b>246'194.30</b>	<b>246'194.30</b>
720.310.00	Büromaterial, Drucksachen, Inserate	1'484.01		1'700.00		700.00	
720.311.00	Anschaffung Mobilien, Maschinen	35.60		2'000.00		1'459.20	
720.315.00	Unterhalt Mobilien, Maschinen	1'149.05		500.00		492.95	
720.318.00	Porti, Telefon			100.00			
720.318.01	Transportkosten	93'274.70		90'000.00		91'759.15	
720.318.02	Gebühren AVAG und SOVAG	110'375.70		115'000.00		102'836.35	
720.318.03	Altstoffsammlung Schule	4'188.10		4'000.00		4'116.65	
720.318.04	Übriger Verwaltungsaufwand			500.00			
720.318.05	Mehrwertsteuer	2'300.05					
720.352.00	Beitrag regionale Kadaversammelstelle	7'364.35		9'500.00		17'290.90	
720.380.00	Einlage in Spezialfinanzierung Abfallbeseitigung	20'624.29		15'640.00		19'539.10	
720.390.00	Verrechneter Aufwand	8'000.00		8'000.00		8'000.00	
720.434.01	Kehrichtabfuhrgebühren		114'101.85		105'000.00		117'446.00
720.434.02	Kehrichtsackgebühren		119'166.85		130'000.00		116'527.70
720.434.03	Grünabfuhrgebühren		13'397.15		10'000.00		10'291.60
720.491.00	Verrechnete Zinsen		2'130.00		1'940.00		1'929.00
<b>74</b>	<b>Friedhof und Bestattung</b>	<b>46'380.15</b>		<b>39'520.00</b>		<b>38'565.95</b>	
<b>740</b>	<b>Friedhof und Bestattung</b>	<b>46'380.15</b>		<b>39'520.00</b>		<b>38'565.95</b>	
740.319.00	Unbezahlte Bestattungskosten	4'300.00		2'000.00		900.00	
740.352.00	Beitrag Begräbnisgemeindeverband	42'080.15		37'520.00		37'665.95	
<b>75</b>	<b>Gewässerverbauungen</b>	<b>5'133.65</b>		<b>5'700.00</b>		<b>5'798.00</b>	
<b>750</b>	<b>Gewässerverbauungen</b>	<b>5'133.65</b>		<b>5'700.00</b>		<b>5'798.00</b>	
750.314.00	Baulicher Unterhalt	301.95					
750.352.00	Schwellentelle (Gemeindeanteile)	4'831.70		5'700.00		5'798.00	
<b>77</b>	<b>Naturschutz</b>	<b>200.00</b>		<b>500.00</b>		<b>200.00</b>	
<b>770</b>	<b>Naturschutz</b>	<b>200.00</b>		<b>500.00</b>		<b>200.00</b>	
770.365.01	Beitrag Naturschutzverein BeO	50.00		50.00		50.00	
770.365.02	Beitrag Schweiz. Verein Gewässerschutz			150.00			
770.365.03	Beitrag Uferschutzverband Brienzersee	100.00		100.00		100.00	

Konto	Laufende Rechnung Funktionale Gliederung LR	Rechnung 2014		Budget 2014		Rechnung 2013	
		Aufwand	Ertrag	Aufwand	Ertrag	Aufwand	Ertrag
770.365.04	Verschiedene Beiträge	50.00		200.00		50.00	
<b>78</b>	<b>Uebriger Umweltschutz</b>	<b>29'581.84</b>	<b>690.90</b>	<b>32'160.00</b>	<b>500.00</b>	<b>37'709.67</b>	<b>226.05</b>
<b>780</b>	<b>Oeffentliche Toiletten</b>	<b>29'581.84</b>		<b>32'160.00</b>		<b>30'569.67</b>	
780.311.00	Anschaffungen			200.00			
780.312.00	Wasser, Energie	2'578.69		2'500.00		3'192.27	
780.313.01	Verbrauchsmaterialien öffentliche Toiletten	7'452.25		8'000.00		6'740.65	
780.313.02	Verbrauchsmaterialien Hundetoiletten			2'500.00		3'071.55	
780.314.00	Baulicher Unterhalt	2'076.60		1'500.00		780.60	
780.318.00	Drittreinigungen	949.80		1'000.00		945.05	
780.318.01	Versicherungen, Porti, Telefon	56.40		100.00		61.55	
780.390.00	Verrechneter Aufwand	16'468.10		16'360.00		15'778.00	
<b>789</b>	<b>Übrige Immissionen</b>		<b>690.90</b>		<b>500.00</b>	<b>7'140.00</b>	<b>226.05</b>
789.318.01	Feuerungskontrollen					7'140.00	
789.451.01	Rückvergütung CO2 Abgabe		690.90		500.00		226.05
<b>79</b>	<b>Raumordnung</b>	<b>46'330.85</b>		<b>54'970.00</b>		<b>45'888.45</b>	
<b>790</b>	<b>Raumplanung</b>	<b>46'330.85</b>		<b>54'970.00</b>		<b>45'888.45</b>	
790.300.01	Entschädigungen und Sitzungsgelder	3'740.00		8'000.00			
790.303.01	Volkswirtschaftskommission Sozialversicherungsbeiträge	50.00					
790.362.02	Gemeindeverband forstwirts. Problemgebiet	13'136.95		17'870.00		17'866.25	
790.365.00	Kantonale Planungsgruppe Bern	1'100.00		1'100.00		950.00	
790.365.01	Regionalkonferenz Oberland-Ost	27'363.90		28'000.00		27'072.20	
790.365.02	Schweizerische Arbeitsgemeinschaft für Berggebiete, Mitgliedschaft	940.00					



Konto	Laufende Rechnung Funktionale Gliederung LR	Rechnung 2014		Budget 2014		Rechnung 2013	
		Aufwand	Ertrag	Aufwand	Ertrag	Aufwand	Ertrag
<b>8</b>	<b>VOLKSWIRTSCHAFT</b>	<b>54'178.70</b>	<b>111'887.00</b>	<b>54'840.00</b>	<b>101'340.00</b>	<b>54'200.00</b>	<b>101'339.00</b>
	Netto Ertrag	57'708.30		46'500.00		47'139.00	
<b>80</b>	<b>Landwirtschaft</b>	<b>1'172.70</b>		<b>1'600.00</b>		<b>1'210.00</b>	
<b>800</b>	<b>Landwirtschaft</b>	<b>1'172.70</b>		<b>1'600.00</b>		<b>1'210.00</b>	
800.318.00	Zählungen und Erhebungen	962.70		1'000.00		1'000.00	
800.318.01	Dienstleistungen Feuerbrand			200.00			
800.365.01	Beitrag Fleckviehzuchtgen. Bönigen	200.00		200.00		200.00	
800.365.02	Beitrag Schafzuchtgen. B'see SBS	10.00		100.00		10.00	
800.365.03	Beitrag Ausstellungsmarkt Interlaken			100.00			
<b>81</b>	<b>Forstwirtschaft</b>	<b>40'081.00</b>		<b>40'000.00</b>		<b>40'081.00</b>	
<b>810</b>	<b>Forstverwaltung</b>	<b>40'081.00</b>		<b>40'000.00</b>		<b>40'081.00</b>	
810.362.00	Entgeltung f. Leistungen der Burggemeinde	40'000.00		40'000.00		40'000.00	
810.365.01	Mitgliederbeiträge	81.00				81.00	
<b>82</b>	<b>Jagd und Fischerei</b>	<b>300.00</b>		<b>600.00</b>		<b>300.00</b>	
<b>820</b>	<b>Jagd und Fischerei</b>	<b>300.00</b>		<b>600.00</b>		<b>300.00</b>	
820.365.01	Beitrag Tierschutzverein Interlaken	300.00		600.00		300.00	
<b>83</b>	<b>Tourismus</b>	<b>12'625.00</b>		<b>12'640.00</b>		<b>12'609.00</b>	
<b>830</b>	<b>Tourismus</b>	<b>12'625.00</b>		<b>12'640.00</b>		<b>12'609.00</b>	
830.365.01	Beitrag Interlaken Tourismus (Eventkoordinator)	1'286.00		1'290.00		1'286.00	
830.365.02	Beitrag Volkswirtschaft BeO	1'339.00		1'350.00		1'323.00	
830.365.05	Beitrag an Bönigen Tourismus	10'000.00		10'000.00		10'000.00	
<b>86</b>	<b>Energie</b>		<b>111'887.00</b>		<b>101'340.00</b>		<b>101'339.00</b>
<b>860</b>	<b>Elektrizität</b>		<b>106'887.00</b>		<b>96'340.00</b>		<b>96'339.00</b>
860.410.00	Provision BKW FMB AG Spiez		106'887.00		96'340.00		96'339.00
<b>861</b>	<b>Gas</b>		<b>5'000.00</b>		<b>5'000.00</b>		<b>5'000.00</b>
861.452.00	Entschädigung IBI Interlaken		5'000.00		5'000.00		5'000.00

Konto	Laufende Rechnung Funktionale Gliederung LR	Rechnung 2014		Budget 2014		Rechnung 2013	
		Aufwand	Ertrag	Aufwand	Ertrag	Aufwand	Ertrag
<b>9</b>	<b>FINANZEN UND STEUERN</b> Netto Ertrag	<b>978'502.02</b> 5'150'797.48	<b>6'129'299.50</b>	<b>984'750.00</b> 4'769'430.00	<b>5'754'180.00</b>	<b>972'520.06</b> 5'143'722.94	<b>6'116'243.00</b>
<b>90</b>	<b>Steuern</b>	<b>26'044.45</b>	<b>5'056'573.55</b>	<b>20'000.00</b>	<b>4'663'420.00</b>	<b>34'827.71</b>	<b>4'926'522.15</b>
<b>900</b>	<b>Obligatorische periodische Steuern</b>		<b>4'415'093.40</b>		<b>3'986'820.00</b>		<b>4'133'796.45</b>
900.400.01	Einkommenssteuern natürlicher Personen		3'949'641.10		3'575'430.00		3'692'165.95
900.400.02	Vermögenssteuern natürlicher Personen		256'589.30		258'400.00		270'723.60
900.400.10	Quellensteuern		39'958.65		89'000.00		58'715.60
900.400.11	Quellensteuer aus BGSA (Bundesgesetz gegen die Schwarzarbeit)		705.10				736.25
900.400.12	Gemeindesteuerteilungen zu Gunsten der Gemeinde natürliche Personen		66'675.95		55'000.00		58'341.40
900.400.13	Gemeindesteuerteilungen zu Lasten der Gemeinde natürliche Personen		-101'782.50		-125'000.00		-102'101.50
900.401.01	Gewinnsteuern juristischer Personen		73'644.60		62'940.00		67'194.75
900.401.02	Kapitalsteuern juristischer Personen		4'672.25		6'050.00		6'166.75
900.401.03	Holding-Steuern		78.40				127.15
900.401.04	Gemeindesteuerteilungen zu Gunsten der Gemeinde juristische Personen		126'817.85		75'000.00		94'805.25
900.401.05	Gemeindesteuerteilungen zu Lasten der Gemeinde juristische Personen		-1'907.30		-10'000.00		-13'078.75
<b>901</b>	<b>Obligatorische aperiodische Steuern</b>		<b>105'649.50</b>		<b>160'000.00</b>		<b>284'772.05</b>
901.400.01	Lotteriegewinn		520.00				
901.400.02	Nachsteuern und Bussen		6'932.70				814.55
901.403.01	Grundstückgewinnsteuern		59'498.95		80'000.00		158'994.90
901.403.02	Sonderveranlagung		38'697.85		80'000.00		124'962.60
<b>902</b>	<b>Liegenschaftssteuern</b>		<b>512'274.55</b>		<b>500'000.00</b>		<b>489'710.65</b>
902.402.01	Liegenschaftssteuern		512'274.55		500'000.00		489'710.65
<b>903</b>	<b>Steuerabschreibungen</b>	<b>26'044.45</b>	<b>9'416.10</b>	<b>20'000.00</b>	<b>2'500.00</b>	<b>34'827.71</b>	<b>4'043.00</b>
903.330.01	Steuerabschreibungen infolge Uneinbringlichkeit periodische Steuern	22'145.25		20'000.00		34'827.71	
903.330.03	Steuerabschreibungen infolge Uneinbringlichkeit aperiodische Steuern	3'899.20					
903.400.01	Eingang abgeschriebener Steuern periodisch		-398.95		2'500.00		4'043.00
903.403.03	Eingang abgeschriebener Steuern aperiodisch		9'815.05				
<b>904</b>	<b>Fakultative Steuern und Abgaben</b>		<b>14'140.00</b>		<b>14'100.00</b>		<b>14'200.00</b>
904.406.00	Hundetaxen		14'140.00		14'100.00		14'200.00
<b>92</b>	<b>Finanzausgleich</b>	<b>515'254.00</b>	<b>1'001'403.00</b>	<b>510'260.00</b>	<b>1'005'960.00</b>	<b>429'548.00</b>	<b>1'122'187.00</b>
<b>920</b>	<b>Direkter Finanzausgleich</b>	<b>515'254.00</b>	<b>1'001'403.00</b>	<b>510'260.00</b>	<b>1'005'960.00</b>	<b>429'548.00</b>	<b>1'122'187.00</b>
920.361.04	Gemeindeanteil Lastenausgleich Neue Aufgabenteilung	515'254.00		510'260.00		429'548.00	
920.444.00	Finanzausgleich: Beitrag Disparitätenabbau		671'218.00		670'020.00		712'237.00
920.444.01	Finanzausgleich: Beitrag Mindestausstattung		313'413.00		316'000.00		390'404.00
920.444.07	Zuschuss soziodemografische Lasten		16'772.00		19'940.00		19'546.00

Konto	Laufende Rechnung Funktionale Gliederung LR	Rechnung 2014		Budget 2014		Rechnung 2013	
		Aufwand	Ertrag	Aufwand	Ertrag	Aufwand	Ertrag
<b>93</b>	<b>Anteile an Kantonalen Steuern und Abgaben</b>		<b>3'716.45</b>		<b>10'000.00</b>		<b>1'034.00</b>
<b>930</b>	<b>Anteile an Kantonalen Steuern und Abgaben</b>		<b>3'716.45</b>		<b>10'000.00</b>		<b>1'034.00</b>
930.441.00	Erbschafts- und Schenkungssteuern		3'716.45		10'000.00		1'034.00
<b>94</b>	<b>Vermögens- und Schuldenverwaltung</b>	<b>77'524.01</b>	<b>58'973.50</b>	<b>76'890.00</b>	<b>66'160.00</b>	<b>85'958.85</b>	<b>56'907.85</b>
<b>940</b>	<b>Zinsen</b>	<b>65'472.96</b>	<b>29'855.70</b>	<b>71'190.00</b>	<b>35'160.00</b>	<b>63'744.00</b>	<b>26'546.45</b>
940.321.02	Vergütungszinsen	11'767.10		15'000.00		12'722.95	
940.322.00	Zinsen auf mittel/langfristigen Schulden	22'453.86		30'000.00		23'127.05	
940.391.00	Verrechnete Zinsen	31'252.00		26'190.00		27'894.00	
940.421.00	Zinsen auf Bankguthaben (inkl. VZ)		262.05		300.00		269.55
940.421.01	Verzugszinsen		20'227.15		20'000.00		17'267.40
940.422.00	Zinsen auf Anlagen Finanzvermögen		252.00		240.00		237.00
940.426.00	Beteiligungen des Verwaltungsvermögens		423.50		430.00		423.50
940.491.00	Verrechnete Zinsen		8'691.00		14'190.00		8'349.00
<b>942</b>	<b>Liegenschaften des Finanzvermögens</b>	<b>12'051.05</b>	<b>29'117.80</b>	<b>5'700.00</b>	<b>31'000.00</b>	<b>22'214.85</b>	<b>30'361.40</b>
942.312.00	Wasser, Energie, Heizmaterial	3'413.75		2'800.00		2'863.55	
942.314.00	Unterhalt der Liegenschaften	7'914.60		2'000.00		18'540.35	
942.318.01	Haft- und Sachversicherungen	722.70		900.00		810.95	
942.423.00	Mietzinse		15'100.00		16'200.00		15'700.00
942.423.01	Baurechtszinse		11'797.85		12'000.00		11'797.85
942.436.00	Rückerstattungen Nebenkosten		2'219.95		2'800.00		2'863.55
<b>99</b>	<b>Nicht aufgeteilte Posten</b>	<b>359'679.56</b>	<b>8'633.00</b>	<b>377'600.00</b>	<b>8'640.00</b>	<b>422'185.50</b>	<b>9'592.00</b>
<b>990</b>	<b>Abschreibungen</b>	<b>359'679.56</b>	<b>8'633.00</b>	<b>377'600.00</b>	<b>8'640.00</b>	<b>422'185.50</b>	<b>9'592.00</b>
990.330.00	Abschreibungen auf Finanzvermögen (Verzugszins)	1.36					
990.330.01	Abschreibungen Debitoren FV	-110'013.80				919.50	
990.331.00	Harmonisierte Abschreibungen Verwaltungsvermögen	469'692.00		377'600.00		421'266.00	
990.492.00	Verrechnete Abschreibungen		8'633.00		8'640.00		9'592.00
	Total	8'385'141.63	8'117'292.17	8'495'565.00	8'187'290.00	8'383'565.91	8'162'961.61
	Netto Aufwand		267'849.46		308'275.00		220'604.30
	Gesamttotal	8'385'141.63	8'385'141.63	8'495'565.00	8'495'565.00	8'383'565.91	8'383'565.91

Konto	Investitionsrechnung Funktionale Gliederung IR	Rechnung 2014		Budget 2014		Rechnung 2013	
		Ausgaben	Einnahmen	Ausgaben	Einnahmen	Ausgaben	Einnahmen
<b>0</b>	<b>ALLGEMEINE VERWALTUNG</b> Netto Aufwand	<b>440'982.75</b>	<b>15'000.00</b> 425'982.75	<b>150'000.00</b>	150'000.00	<b>260'692.15</b>	260'692.15
<b>02</b>	<b>Allgemeine Verwaltung</b>	<b>24'912.40</b>				<b>81'874.90</b>	
<b>029</b>	<b>Allgemeine Verwaltung</b>	<b>24'912.40</b>				<b>81'874.90</b>	
029.506.02	IT-Beschaffung 2013 (GR 08.07.2013 CHF 80'000.00)					73'920.90	
029.506.03	Telefonanlage Beschaffung 2013 (GR 30.09.2013 CHF 22'000.00)	19'642.00				1'776.40	
029.589.00	Reorganisation Behörden und Verwaltung (GV 04.12.2009 CHF 100'000.00, GR 22.03.2010 CHF 7'000.00)	5'270.40				6'177.60	
<b>09</b>	<b>Nicht aufteilbare Aufgaben</b>	<b>416'070.35</b>	<b>15'000.00</b>	<b>150'000.00</b>		<b>178'817.25</b>	
<b>090</b>	<b>Verwaltungsgebäude</b>	<b>416'070.35</b>	<b>15'000.00</b>	<b>150'000.00</b>		<b>178'817.25</b>	
090.503.01	Umbau und Raumsituation Gemeindeverwaltung (GV 07.12.2012 CHF 462'000.00, GV 13.06.2014 CHF 138'000.00)	416'070.35		150'000.00		178'817.25	
090.669.01	Übrige Beiträge		15'000.00				
<b>2</b>	<b>BILDUNG</b> Netto Aufwand Netto Ertrag	<b>14'244.80</b>	14'244.80	<b>150'000.00</b>	150'000.00	11'000.00	<b>11'000.00</b>
<b>21</b>	<b>Volksschule</b>	<b>14'244.80</b>		<b>150'000.00</b>			<b>11'000.00</b>
<b>217</b>	<b>Schulliegenschaften</b>	<b>14'244.80</b>		<b>150'000.00</b>			<b>11'000.00</b>
217.503.06	Wärmetechnische Sanierung Schulhäuser (GR 19.08.2013 CHF 16'000.00)	9'244.80		150'000.00			
217.503.07	Sanierung Schulhäuser, Projektierungskredit (GV 05.12.2014 CHF 180'000.00)	5'000.00					
217.661.01	Kantonsbeiträge						11'000.00
<b>3</b>	<b>KULTUR / FREIZEIT</b> Netto Aufwand	<b>31'100.40</b>	<b>7'000.00</b> 24'100.40			<b>58'034.35</b>	<b>10'000.00</b> 48'034.35
<b>32</b>	<b>Massenmedien</b>	<b>6'350.40</b>				<b>6'179.75</b>	<b>3'000.00</b>
<b>320</b>	<b>Massenmedien</b>	<b>6'350.40</b>				<b>6'179.75</b>	<b>3'000.00</b>
320.506.01	Website, Neugestaltung 2013 (GR 14.10.2013 CHF 12'000.00)	6'350.40				6'179.75	
320.606.01	Website, Neugestaltung 2013 Beitrag Bürger						3'000.00
<b>34</b>	<b>Sport</b>	<b>24'750.00</b>	<b>7'000.00</b>			<b>51'854.60</b>	<b>7'000.00</b>
<b>340</b>	<b>Sport</b>		<b>7'000.00</b>				<b>7'000.00</b>
340.625.01	Amortisation Strandbad AG Bönigen		7'000.00				7'000.00

Konto	Investitionsrechnung Funktionale Gliederung IR	Rechnung 2014		Budget 2014		Rechnung 2013	
		Ausgaben	Einnahmen	Ausgaben	Einnahmen	Ausgaben	Einnahmen
<b>342</b>	<b>Bootshafen, Bootsplätze</b>					<b>51'854.60</b>	
342.501.03	Sanierung Quai-Anlage (inkl. Beleuchtung) (GV 03.12.2010 CHF 130'000.00)					51'854.60	
<b>343</b>	<b>Kunsteisbahn Bödeli</b>	<b>24'750.00</b>					
343.525.01	Eissportzentrum Bödeli, zinsloses Darlehen vom 01.07.2014 - 30.06.2017	24'750.00					
<b>6</b>	<b>VERKEHR</b>	<b>669'562.90</b>	<b>236'385.30</b>	<b>415'000.00</b>	<b>65'000.00</b>	<b>474'248.15</b>	
	Netto Aufwand		433'177.60		350'000.00		474'248.15
<b>62</b>	<b>Gemeindestrassen</b>	<b>669'562.90</b>	<b>236'385.30</b>	<b>415'000.00</b>	<b>65'000.00</b>	<b>474'248.15</b>	
<b>620</b>	<b>Gemeindestrassennetz</b>	<b>669'562.90</b>	<b>236'385.30</b>	<b>415'000.00</b>	<b>65'000.00</b>	<b>474'248.15</b>	
620.501.01	Ersatz Beleuchtung Untere Stockteile (GR 16.02.2015 CHF 36'054.00)	8'997.40					
620.501.24	Obere Bönigbrücke - Ersatz (GV 23.10.2009 CHF 1'475'000.00)					110'738.65	
620.501.27	Erschliessung "Rossacher" Strasse, Sauberwasser, Elektro, Landerwerb (GV 07.05.2010 CHF 386'300.00)	1'306.00					
620.501.28	Umbau und die Verlegung Gsteigstrasse infolge Hochwasserschutzmassnahmen (GV 27.05.2011 CHF 110'000.00)	99'826.00					
620.501.30	Sanierung Seestrasse, Projektierung (GV 01.06.2012 CHF 120'000.00)					33'000.00	
620.501.31	Sanierung Gartenstrasse (GV 07.12.2012 CHF 118'785.00)	18'842.20				115'940.50	
620.501.32	Sanierung Seestrasse Strasse (GV 07.06.2013 CHF 1'455'000.00)	530'508.35				213'807.00	
620.501.33	Sanierung Strasse Steg - Oberländerhof			265'000.00			
620.501.34	Sanierung Aenderbergbrücke			150'000.00			
620.501.35	Sanierung Seestrasse Grünfläche (GV 07.06.2013 CHF 230'000.00)					130.00	
620.501.36	Sanierung Kirchstrasse, Kirche - Brunngasse, Projektierung (GR 27.10.2014 CHF 20'000.00)	10'082.95					
620.506.01	Anschaffung Kommunalfahrzeug Werkhof (GV 02.12.2011 CHF 150'000.00)					632.00	
620.610.01	Grundeigentümerbeiträge		125'295.00				
620.660.24	Bundesbeiträge Obere Bönigbrücke		111'090.30				
620.660.34	Bundesbeiträge Aenderbergbrücke				65'000.00		
<b>7</b>	<b>UMWELT UND RAUMORDNUNG</b>	<b>433'098.30</b>	<b>99'900.00</b>	<b>911'000.00</b>	<b>100'000.00</b>	<b>509'195.40</b>	<b>285'851.65</b>
	Netto Aufwand		333'198.30		811'000.00		223'343.75
<b>70</b>	<b>Wasserversorgung</b>	<b>343'085.20</b>	<b>48'600.00</b>	<b>650'000.00</b>	<b>50'000.00</b>	<b>313'780.95</b>	<b>108'558.65</b>
<b>700</b>	<b>Wasserversorgung</b>	<b>343'085.20</b>	<b>48'600.00</b>	<b>650'000.00</b>	<b>50'000.00</b>	<b>313'780.95</b>	<b>108'558.65</b>
700.501.01	Sanierung Quellgebiet "Rotmoos" (GV 01.04.2001 CHF 2'000'000.00, GV 07.12.2012 CHF 345'000.00)	150'953.05		350'000.00		164'275.35	

Konto	Investitionsrechnung Funktionale Gliederung IR	Rechnung 2014		Budget 2014		Rechnung 2013	
		Ausgaben	Einnahmen	Ausgaben	Einnahmen	Ausgaben	Einnahmen
700.501.05	Werterhaltende Massnahmen für Wasserversorgungsanlagen 2010-2014 (GV 04.12.2009 CHF 200'000.00)	15'363.50		40'000.00		6'481.00	
700.501.14	Obere Bönigbrücke - Ersatz Wasserleitung (GV 23.10.2009 CHF 125'000.00)					6'559.25	
700.501.15	Sanierung Gartenstrasse, Wasserleitungen (GV 07.12.2012 CHF 75'300.00)					36'360.10	
700.501.16	Sanierung Wasserleitung Steg-Oberländerhof			200'000.00			
700.501.17	Sanierung Seestrasse, Wasserleitung (GV 07.06.2013 CHF 720'000.00)	173'639.75				100'105.25	
700.501.18	Sanierung Bärenkreisel, Wasserleitung (GV 13.06.2014 CHF 190'000.00)	3'128.90					
700.501.20	Neuerschliessungen allgemein			50'000.00			
700.509.01	Generelle Wasserversorgungsplanung GWP (GR 24.06.2013 CHF 21'000.00)			10'000.00			
700.610.01	Anschlussgebühren Wasser		48'600.00		50'000.00		108'558.65
<b>71</b>	<b>Abwasserentsorgung</b>	<b>75'215.15</b>	<b>51'300.00</b>	<b>141'000.00</b>	<b>50'000.00</b>	<b>182'329.60</b>	<b>177'293.00</b>
<b>710</b>	<b>Abwasserentsorgung</b>	<b>75'215.15</b>	<b>51'300.00</b>	<b>141'000.00</b>	<b>50'000.00</b>	<b>182'329.60</b>	<b>177'293.00</b>
710.501.04	Werterhaltende Massnahmen für Abwasseranlagen 2010-2014 (GV 04.12.2009 CHF 240'000.00)	55'553.30		20'000.00		35'184.40	
710.501.12	Sanierung Gartenstrasse Kanalisation (GV 07.12.2012 CHF 105'915.00)					33'884.40	
710.501.13	Sanierung Abwasserleitungen Oberländerhof Seehotel			10'000.00			
710.501.14	Sanierung Kanalisation Kindergarten - Pumpwerk Aareweg, 1. Teil (GR 03.02.2014 Fr. 30'000.00)			40'000.00			
710.501.15	Sanierung Seestrasse, Abwasserleitung (GV 07.06.2013 CHF 110'000.00)					854.00	
710.501.20	Neuerschliessungen allgemein			30'000.00			
710.562.04	ARA Interlaken Investitionen	15'060.00		41'000.00		100'275.00	
710.589.01	IBI, Übernahme Werkleitungskataster WebGIS+ (GR 10.12.2012 CHF 15427.00)	4'601.85				12'131.80	
710.610.01	Anschlussgebühren Kanalisation		51'300.00		50'000.00		113'430.00
710.660.01	Bundesbeiträge						63'863.00
<b>75</b>	<b>Gewässerverbauungen</b>			<b>120'000.00</b>			
<b>750</b>	<b>Gewässerverbauungen</b>			<b>120'000.00</b>			
750.501.01	Uferschutzplanung 1 - 3			120'000.00			
<b>79</b>	<b>Raumordnung</b>	<b>14'797.95</b>				<b>13'084.85</b>	
<b>790</b>	<b>Raumplanung</b>	<b>14'797.95</b>				<b>13'084.85</b>	
790.581.01	Ortsplanung Bönigen (GR 02.02.2009 CHF 25'000.00)					5'356.05	
790.581.02	Ortsplanung Bönigen, Teil Landschaftsplanung (GR 22.02.2010 CHF 20'000.00)	7'610.50				1'354.30	
790.581.03	UeO Bärenareal, Planungskredit (GR 02.04.2012 CHF 21'000.00)	7'187.45				6'374.50	

## Investitionsrechnung

Konto	Investitionsrechnung Funktionale Gliederung IR	Rechnung 2014		Budget 2014		Rechnung 2013	
		Ausgaben	Einnahmen	Ausgaben	Einnahmen	Ausgaben	Einnahmen
<b>9</b>	<b>FINANZEN UND STEUERN</b>	<b>358'285.30</b>	<b>1'588'989.15</b>			<b>306'851.65</b>	<b>1'302'170.05</b>
	Netto Ertrag	1'230'703.85				995'318.40	
<b>99</b>	<b>Nicht aufgeteilte Posten</b>	<b>358'285.30</b>	<b>1'588'989.15</b>			<b>306'851.65</b>	<b>1'302'170.05</b>
<b>995</b>	<b>Neutrale Aufwendungen und Erträge</b>	<b>11'000.00</b>					
995.525.01	Neutrale Aufwendungen, private Institutionen	11'000.00					
<b>999</b>	<b>Abschluss</b>	<b>347'285.30</b>	<b>1'588'989.15</b>			<b>306'851.65</b>	<b>1'302'170.05</b>
999.590.00	Passivierte Einnahmen	347'285.30				306'851.65	
999.690.00	Aktivierete Ausgaben		1'588'989.15				1'302'170.05
	<b>Total</b>	<b>1'947'274.45</b>	<b>1'947'274.45</b>	<b>1'626'000.00</b>	<b>165'000.00</b>	<b>1'609'021.70</b>	<b>1'609'021.70</b>
	Netto Aufwand				1'461'000.00		
	<b>Gesamttotal</b>	<b>1'947'274.45</b>	<b>1'947'274.45</b>	<b>1'626'000.00</b>	<b>1'626'000.00</b>	<b>1'609'021.70</b>	<b>1'609'021.70</b>

## Bestandesrechnung

Konto	Bestandesrechnung Bestandesgliederung	Bestand per 01.01.2014	Veränderungen		Bestand per 31.12.2014
			Zuwachs	Abgang	
<b>1</b>	<b>A K T I V E N</b>	<b>10'157'850.12</b>	<b>29'585'574.81</b>	<b>29'594'149.57</b>	<b>10'149'275.36</b>
<b>10</b>	<b>FINANZVERMOEGEN</b>	<b>5'343'435.41</b>	<b>27'985'585.66</b>	<b>28'562'379.12</b>	<b>4'766'641.95</b>
<b>100</b>	<b>Flüssige Mittel</b>	<b>1'740'647.71</b>	<b>13'412'203.15</b>	<b>13'845'983.48</b>	<b>1'306'867.38</b>
<b>1000</b>	<b>Barbestände</b>	<b>15'552.95</b>	<b>76'959.95</b>	<b>85'880.05</b>	<b>6'632.85</b>
1000.00	Kasse Finanzverwaltung	14'552.95	76'959.95	84'880.05	6'632.85
1000.01	Kasse Gemeindeschreiberei	1'000.00		1'000.00	0.00
<b>1001</b>	<b>Postkonti</b>	<b>600'854.30</b>	<b>3'533'449.15</b>	<b>3'816'777.11</b>	<b>317'526.34</b>
1001.00	Postcheck-Konto 30-5521-2	600'854.30	3'533'449.15	3'816'777.11	317'526.34
<b>1002</b>	<b>Banken</b>	<b>1'124'240.46</b>	<b>9'801'794.05</b>	<b>9'943'326.32</b>	<b>982'708.19</b>
1002.01	Ersparniskasse Interlaken KK 20 1.011.196.04	1'008'077.05	9'518'696.85	9'671'605.72	855'168.18
1002.02	Raiffeisenbank Bönigen KK 60220.01	104'907.06	211'091.90	199'637.75	116'361.21
1002.03	UBS AG Interlaken KK 241-93108795.0	11'256.35	72'005.30	72'082.85	11'178.80
<b>101</b>	<b>Guthaben</b>	<b>2'921'841.13</b>	<b>14'430'905.06</b>	<b>14'643'184.82</b>	<b>2'709'561.37</b>
<b>1010</b>	<b>Vorschüsse</b>	<b>1'843.00</b>	<b>726'306.70</b>	<b>724'556.30</b>	<b>3'593.40</b>
1010.01	Schul- und Gemeindebibliothek Bönigen, Vorschuss	200.00			200.00
1010.04	RB Jungfrau Bönigen Kto. 60666.03, Werkkredit Vorschuss	1'643.00	11'080.40	9'330.00	3'393.40
1010.05	Verein Tagesfamilien Interlaken-Oberhasli	0.00	503'193.60	503'193.60	0.00
1010.06	Häfelifest	0.00	62'730.10	62'730.10	0.00
1010.07	Feuerwehrdienstersatzabgaben	0.00	149'302.60	149'302.60	0.00
<b>1012</b>	<b>Steuerguthaben</b>	<b>1'541'321.80</b>	<b>11'067'921.70</b>	<b>11'073'021.90</b>	<b>1'536'221.60</b>
1012.01	Girokonto Kanton	0.00	5'443'778.85	5'443'778.85	0.00
1012.02	Gemeindesteuern NESKO laufendes Jahr (inkl. Vst)	1'541'321.80	5'624'142.85	5'629'243.05	1'536'221.60
<b>1013</b>	<b>Rückerstattungen von Gemeinwesen</b>	<b>1'067'449.35</b>	<b>1'045'637.14</b>	<b>1'236'224.35</b>	<b>876'862.14</b>
1013.01	Ausstehende Beiträge (Bund, Kanton usw.)	0.00		1'200.00	-1'200.00
1013.09	Lastenausgleich Fürsorge	1'067'449.35	1'045'637.14	1'235'024.35	878'062.14
<b>1015</b>	<b>Andere Debitoren</b>	<b>290'360.98</b>	<b>1'518'287.92</b>	<b>1'539'869.77</b>	<b>268'779.13</b>
1015.01	Verrechnungssteuern	553.00	245.60	553.00	245.60
1015.05	Debitoren Wasser/Kehricht, Bootsplatz, Gebühren	278'970.08	1'461'905.55	1'492'246.58	248'629.05
1015.08	Debitoren; alte Zahlungsausstände	0.00	7'056.15	1'145.50	5'910.65
1015.10	Debitoren Kehricht/Wasser/Energie (NCR alt)	200.50		200.50	0.00
1015.20	Debitoren, alte unerledigte Fälle bis Ende 2012	0.00	10'859.43	10'859.43	0.00
1015.21	Debitoren, alte unerledigte Fälle 2013	0.00	115.69	115.69	0.00
1015.50	Diverse Debitoren	10'637.40	38'105.50	34'749.07	13'993.83
<b>1019</b>	<b>Debitoren Mehrwertsteuern</b>	<b>20'866.00</b>	<b>72'751.60</b>	<b>69'512.50</b>	<b>24'105.10</b>
1019.01	Debitor Mehrwertsteuer Wasser	9'993.10	41'887.10	38'967.40	12'912.80
1019.11	Debitor Mehrwertsteuer Kanalisationsnetz	6'528.80	21'689.75	20'453.40	7'765.15
1019.31	Debitor Mehrwertsteuer Kehricht	4'344.10	9'174.75	10'091.70	3'427.15
<b>102</b>	<b>Anlagen</b>	<b>608'333.75</b>			<b>608'333.75</b>
<b>1021</b>	<b>Aktien und Anteilscheine</b>	<b>1'701.00</b>			<b>1'701.00</b>



## Bestandesrechnung

Konto	Bestandesrechnung Bestandesgliederung	Bestand per 01.01.2014	Veränderungen		Bestand per 31.12.2014
			Zuwachs	Abgang	
1021.01	Aktien u. Anteilscheine gem. Verzeichnis	1'501.00			1'501.00
1021.07	Genossenschaftsanteil RB Jungfrau Interlaken	200.00			200.00
<b>1023</b>	<b>Liegenschaften</b>	<b>606'632.75</b>			<b>606'632.75</b>
1023.01	Sammelkonto Liegenschaften Einwohnergemeinde	606'632.75			606'632.75
<b>103</b>	<b>Transitorische Aktiven</b>	<b>72'612.82</b>	<b>142'477.45</b>	<b>73'210.82</b>	<b>141'879.45</b>
<b>1030</b>	<b>Transitorische Aktiven</b>	<b>72'612.82</b>	<b>142'477.45</b>	<b>73'210.82</b>	<b>141'879.45</b>
1030.01	Transitorische Aktiven	72'612.82	142'477.45	73'210.82	141'879.45
<b>11</b>	<b>VERWALTUNGSVERMOEGEN</b>	<b>4'814'414.71</b>	<b>1'599'989.15</b>	<b>1'031'770.45</b>	<b>5'382'633.41</b>
<b>114</b>	<b>Sachgüter</b>	<b>4'684'859.31</b>	<b>1'555'170.80</b>	<b>1'013'053.45</b>	<b>5'226'976.66</b>
<b>1140</b>	<b>Grundstücke</b>	<b>1.00</b>			<b>1.00</b>
1140.01	Diverse Grundstücke	1.00			1.00
<b>1141</b>	<b>Tiefbauten</b>	<b>3'327'224.91</b>	<b>1'087'863.25</b>	<b>817'060.45</b>	<b>3'598'027.71</b>
1141.00	Sammelkonto Tiefbauten	2'250'310.66	669'562.90	504'734.30	2'415'139.26
1141.01	Bootsanlage	86'330.00		8'633.00	77'697.00
1141.12	Sammelkonto Abwasserentsorgung	1.00	75'215.15	75'215.15	1.00
1141.20	Sammelkonto Wasserversorgung	990'583.25	343'085.20	228'478.00	1'105'190.45
<b>1143</b>	<b>Hochbauten</b>	<b>1'170'599.30</b>	<b>441'315.15</b>	<b>174'691.00</b>	<b>1'437'223.45</b>
1143.00	Sammelkonto Hochbauten	1'170'599.30	441'315.15	174'691.00	1'437'223.45
<b>1146</b>	<b>Mobilien</b>	<b>187'034.10</b>	<b>25'992.40</b>	<b>21'302.00</b>	<b>191'724.50</b>
1146.00	Sammelkonto Mobiliar, Maschinen, Fahrzeuge	70'990.05	25'992.40	9'698.00	87'284.45
1146.04	Maschinenpark Bauamt	116'044.05		11'604.00	104'440.05
<b>115</b>	<b>Darlehen und Beteiligungen</b>	<b>32'452.00</b>	<b>24'750.00</b>	<b>7'000.00</b>	<b>50'202.00</b>
<b>1154</b>	<b>Gemischtwirtschaftliche Unternehmungen</b>	<b>1.00</b>			<b>1.00</b>
1154.01	Sammelkonto Darlehen und Beteiligungen	1.00			1.00
<b>1155</b>	<b>Private Unternehmungen</b>	<b>32'451.00</b>	<b>24'750.00</b>	<b>7'000.00</b>	<b>50'201.00</b>
1155.00	Sammelkonto Darlehen und Beteiligungen	28'001.00		7'000.00	21'001.00
1155.15	Darlehen Verein Vita Perspektiv	4'450.00			4'450.00
1155.16	Eissportzentrum Bödeli, zinsloses Darlehen	0.00	24'750.00		24'750.00
<b>117</b>	<b>Uebrig aktivierte Ausgaben</b>	<b>97'103.40</b>	<b>20'068.35</b>	<b>11'717.00</b>	<b>105'454.75</b>
<b>1171</b>	<b>Raumplanungen</b>	<b>25'277.70</b>	<b>14'797.95</b>	<b>4'007.00</b>	<b>36'068.65</b>
1171.01	Raumplanung	15'116.60	14'797.95	2'991.00	26'923.55
1171.02	Uferschutzplan	10'161.10		1'016.00	9'145.10
<b>1179</b>	<b>Reorganisation Behörden und Verwaltung</b>	<b>71'825.70</b>	<b>5'270.40</b>	<b>7'710.00</b>	<b>69'386.10</b>
1179.00	Reorganisation Behörden und Verwaltung	71'825.70	5'270.40	7'710.00	69'386.10

## Bestandesrechnung

Konto	Bestandesrechnung Bestandesgliederung	Bestand per 01.01.2014	Veränderungen		Bestand per 31.12.2014
			Zuwachs	Abgang	
<b>2</b>	<b>P A S S I V E N</b>	<b>10'157'850.12</b>	<b>13'750'199.97</b>	<b>13'758'774.73</b>	<b>10'149'275.36</b>
<b>20</b>	<b>FREMDKAPITAL</b>	<b>4'460'739.70</b>	<b>13'278'761.77</b>	<b>13'274'690.60</b>	<b>4'464'810.87</b>
<b>200</b>	<b>Laufende Verpflichtungen</b>	<b>1'858'270.65</b>	<b>11'214'194.22</b>	<b>12'082'502.25</b>	<b>989'962.62</b>
<b>2000</b>	<b>Kreditoren</b>	<b>1'793'640.05</b>	<b>8'054'860.26</b>	<b>8'907'240.94</b>	<b>941'259.37</b>
2000.01	Diverse Kreditoren	126'159.35	24'366.90	156'282.75	-5'756.50
2000.02	Sozialversicherungen	0.00	182'703.05	182'703.05	0.00
2000.03	Personalversicherungen	0.00	133'598.10	133'598.10	0.00
2000.04	Unfall- und Krankenversicherung	0.00	50'029.05	50'029.05	0.00
2000.06	Kreditoren NetBanking EKI	1'667'480.70	7'664'163.16	8'384'627.99	947'015.87
<b>2005</b>	<b>Durchlaufende Beiträge</b>	<b>5'228.00</b>	<b>1'180'705.10</b>	<b>1'179'471.85</b>	<b>6'461.25</b>
2005.01	Durchlaufkonto Löhne	5'228.00	1'180'705.10	1'179'471.85	6'461.25
<b>2006</b>	<b>Kontokorrente (nicht Banken)</b>	<b>13'371.40</b>	<b>407'454.15</b>	<b>415'094.10</b>	<b>5'731.45</b>
2006.01	AVAG-Kontokorrent	0.00	111'513.10	105'781.65	5'731.45
2006.05	Schwellensteuern	13'371.40	295'941.05	309'312.45	0.00
<b>2009</b>	<b>Uebrige</b>	<b>46'031.20</b>	<b>1'571'174.71</b>	<b>1'580'695.36</b>	<b>36'510.55</b>
2009.01	Kreditor Mehrwertsteuer Wasser	5'622.65	9'538.00	9'726.25	5'434.40
2009.11	Kreditor Mehrwertsteuer Kanalisation	21'634.25	60'533.90	61'190.55	20'977.60
2009.31	Kreditor Mehrwertsteuer Kehricht	13'169.65	19'853.20	20'381.00	12'641.85
2009.50	Zahlungseingänge VESR	2'464.65	1'469'829.61	1'484'060.51	-11'766.25
2009.70	Kreditor Depotgebühren Hundemarken	3'140.00	420.00	340.00	3'220.00
2009.80	Kantonsbeitrag Gemeindebibliothek	0.00	11'000.00	4'997.05	6'002.95
<b>201</b>	<b>Kurzfristige Schulden</b>	<b>2'000'000.00</b>		<b>1'000'000.00</b>	<b>1'000'000.00</b>
<b>2010</b>	<b>Banken</b>	<b>2'000'000.00</b>		<b>1'000'000.00</b>	<b>1'000'000.00</b>
2010.02	PostFinance AG, Festgeldaufnahme (Laufzeit 25.09.2013 - 25.09.2014, Zins 0.49%)	1'000'000.00		1'000'000.00	0.00
2010.08	Fester Vorschuss Bank EKI 209686.52.355 OerK	1'000'000.00			1'000'000.00
<b>202</b>	<b>Langfristige Schulden</b>	<b>456'354.90</b>	<b>2'000'000.00</b>	<b>46'074.20</b>	<b>2'410'280.70</b>
<b>2021</b>	<b>Schuldscheine auf Banken</b>	<b>411'954.90</b>	<b>2'000'000.00</b>	<b>41'674.20</b>	<b>2'370'280.70</b>
2021.01	BKW Energie AG Spiez, Darlehen	38'954.90		2'074.20	36'880.70
2021.02	PostFinance AG, Darlehen (Laufzeit 25.09.2014 - 25.09.2017, Zins 0.36%)	0.00	2'000'000.00		2'000'000.00
2021.26	IHG-Darlehen Schulhaus	51'000.00		16'600.00	34'400.00
2021.29	IHG-Darlehen Um-und Anbau Turnhalle	322'000.00		23'000.00	299'000.00
<b>2029</b>	<b>Uebrige Darlehen</b>	<b>44'400.00</b>		<b>4'400.00</b>	<b>40'000.00</b>
2029.02	IH-Darlehen Bund Verkehrssicherheit Obere Bönigstrasse	22'200.00		2'200.00	20'000.00
2029.03	IH-Darlehen Kanton Verkehrssicherheit Obere Bönigstrasse	22'200.00		2'200.00	20'000.00
<b>203</b>	<b>Verpflichtungen für Sonderrechnungen</b>	<b>11'538.00</b>		<b>11'538.00</b>	
<b>2033</b>	<b>Verwaltete Stiftungen</b>	<b>11'538.00</b>		<b>11'538.00</b>	
2033.03	Vergabung an Schulen des Eidg. Jodlerfestes 2011	11'538.00		11'538.00	0.00
<b>204</b>	<b>Rückstellungen</b>	<b>111'000.00</b>		<b>111'000.00</b>	

## Bestandesrechnung

Konto	Bestandesrechnung Bestandesgliederung	Bestand per 01.01.2014	Veränderungen		Bestand per 31.12.2014
			Zuwachs	Abgang	
<b>2049</b>	<b>Wertberichtigungen auf Guthaben</b>	<b>111'000.00</b>		<b>111'000.00</b>	
2049.01	Rückstellungen für gefährdete Forderungen	111'000.00		111'000.00	0.00
<b>205</b>	<b>Transitorische Passiven</b>	<b>23'576.15</b>	<b>64'567.55</b>	<b>23'576.15</b>	<b>64'567.55</b>
<b>2050</b>	<b>Transitorische Passiven</b>	<b>23'576.15</b>	<b>64'567.55</b>	<b>23'576.15</b>	<b>64'567.55</b>
2050.01	Transitorische Passiven	23'576.15	64'567.55	23'576.15	64'567.55
<b>22</b>	<b>SPEZIALFINANZIERUNGEN</b>	<b>3'041'856.31</b>	<b>471'438.20</b>	<b>216'234.67</b>	<b>3'297'059.84</b>
<b>228</b>	<b>Verpflichtungen Spezialfinanzierungen</b>	<b>3'041'856.31</b>	<b>471'438.20</b>	<b>216'234.67</b>	<b>3'297'059.84</b>
<b>2280</b>	<b>Durch übergeordnetes Recht</b>	<b>2'542'995.56</b>	<b>471'438.20</b>	<b>212'515.47</b>	<b>2'801'918.29</b>
2280.01	Ersatzbeiträge Schutzraumspflicht	80'243.00			80'243.00
2280.02	Kanalisationsbau RA	599'986.96	71'933.91		671'920.87
2280.03	Abfallbeseitigung	148'121.12	20'624.29		168'745.41
2280.04	Wasserversorgung RA	386'171.04		8'722.32	377'448.72
2280.12	Wasserversorgung Werterhalt	0.00	179'878.00	179'878.00	0.00
2280.14	Kanalisation Werterhalt	1'328'473.44	199'002.00	23'915.15	1'503'560.29
<b>2281</b>	<b>Durch Gemeinderecht</b>	<b>498'860.75</b>		<b>3'719.20</b>	<b>495'141.55</b>
2281.01	Bootsplatzgebühren	402'095.25		2'095.25	400'000.00
2281.03	Parkplätze	96'765.50		1'623.95	95'141.55
<b>23</b>	<b>Eigene Mittel</b>	<b>2'655'254.11</b>		<b>267'849.46</b>	<b>2'387'404.65</b>
<b>239</b>	<b>Kapital</b>	<b>2'655'254.11</b>		<b>267'849.46</b>	<b>2'387'404.65</b>
<b>2390</b>	<b>Eigenkapital</b>	<b>2'655'254.11</b>		<b>267'849.46</b>	<b>2'387'404.65</b>
2390.01	Eigenkapital	2'655'254.11		267'849.46	2'387'404.65
	<b>Total Aktiven</b>	<b>10'157'850.12</b>	<b>29'585'574.81</b>	<b>29'594'149.57</b>	<b>10'149'275.36</b>
	<b>Total Passiven</b>	<b>10'157'850.12</b>	<b>13'750'199.97</b>	<b>13'758'774.73</b>	<b>10'149'275.36</b>
	Aktivenüberschuss				0.00

**Eventualverpflichtungen per 31.12.2014**

- Bürgschaftsgarantie für den FC Interlaken betreffend Rückzahlung eines IHG-Darlehens von CHF 24'500.00, Erweiterung Sportanlage Lanzenen, Interlaken.
- Raiffeisenbank Jungfrau Interlaken Anteilschein Nr. 16291, Statuten Art. 10 b): Die Mitglieder haben Nachschüsse im Sinn von Art. 871 OR bis zum Betrag von CHF 8'000.00 zu leisten, sofern sich aus der Jahresbilanz ergibt, dass das Genossenschaftskapital nicht mehr gedeckt ist.
- Musikschule Oberland Ost, Gewährung einer Bürgschaft zugunsten des Vereins Musikschule Oberland Ost für die Realisierung eines Hauses der Musik von CHF 151'770.00 (gemäss Beschluss GV vom 06.12.2013)

**Nicht bilanzierbare Leasingverbindlichkeiten per 31.12.2014**

- Keine

**Brandversicherungswerte der Sachanlagen per 31.12.2014**

	Finanzvermögen	Verwaltungsvermögen
• Mobilien (s. Bemerkung)	CHF 0.00	CHF 5'585'800.00
• Immobilien	CHF 1'448'800.00	CHF 15'804'650.00

Bemerkung:

Das Inventar der Mobilien für das Jahr 2014 ist vorhanden (13 Arbeitsplätze)

**Wiederbeschaffungswert, Werterhaltungskosten und Einlage in die Spezialfinanzierung Werterhalt für Wasserversorgungsanlagen<sup>1</sup>**

Rechnungsjahr: 2014

Wasserversorgung: 3806 Bönigen

Kontaktperson: **Monika Bühler**

Telefon: 033 826 10 01

Datengrundlagen  Geschätzt  
 GWP  
 Anlagenbuchhaltung

	① Wiederbeschaffungswert brutto in Fr.	② Beiträge Dritter <sup>2</sup> in Fr.	③ Wiederbeschaffungswert netto in Fr. (① - ②)	④ Nutzungsdauer in Jahren	⑤ Erneuerungsrate in % (100/④)	⑥ Walterhaltungskosten in Fr./Jahr (③*⑤)
<b>Anlageteile</b>						
1. Wasserfassungen	1'097'000		1'022'000	50	2.00%	20'440
2. Aufbereitungsanlagen	195'000		195'000	33	3.00%	5'850
3. Pumpwerke, Druckreduzier- und Messschächte	600'000		315'000	50	2.00%	6'300
4. Leitungen und Hydranten	11'702'046		11'420'616	80	1.25%	142'758
5. Reservoir	1'730'000		1'730'000	66	1.50%	25'950
6. Mess-, Steuerungs-, Fernwirkanlagen	471'000		471'000	20	5.00%	23'550
7. Einkaufssummen an andere Wasserversorgungen <sup>3</sup>			-	33	3.00%	-
<b>Total 1 - 7</b>	<b>15'795'046</b>	<b>-</b>	<b>15'153'616</b>			<b>224'848</b>

⑦ Bestand Verwaltungsvermögen in Franken oder	1'131'481	in Prozent von ③: (100*⑦/③)	7%
⑧ Bestand Spezialfinanzierung Werterhalt in Franken	-	in Prozent von ③: (100*⑧/③)	

Bemerkungen:

⑨ Gewählter Einlegesatz in Prozent <sup>5</sup>	80%
⑩ Einlage in SF Werterhalt in Franken (⑥ x ⑨)	179'878
① Anzahl Einwohner im Versorgungsgebiet	2'465
② Einlage pro Einwohner in Franken (⑩ / ①)	73

Datum:

Bönigen, 25. März 2015/bü

Unterschrift:



<sup>1</sup> Dieses Blatt ist Bestandteil der Jahresrechnung

<sup>2</sup> Zu erwartende Beiträge aus dem kantonalen Trinkwasserfonds und von der Gebäudeversicherung abziehen (beim WEA erfragen).

<sup>3</sup> Nur einmalige Einkaufssummen/Investitionsanteile für eine Lieferung auf begrenzte Zeit einsetzen.

<sup>4</sup> Ermittlung des Einlageprozentsatzes gemäss Kapitel 6.1. der WEA-Broschüre "Finanzierung der Wasserversorgung" (2004).

<sup>5</sup> Die Einlage in die Spezialfinanzierung muss mindestens 60% betragen, solange Verwaltungsvermögen besteht oder der Bestand der SF Werterhalt nicht mehr 25% des Wiederbeschaffungswertes beträgt.

**Wiederbeschaffungswert, Werterhaltungskosten und Einlage in die Spezialfinanzierung Werterhalt für die kommunalen Abwasseranlagen und gegebenenfalls den Gemeindeanteil an den regionalen Anlagen<sup>1</sup>**

Rechnungsjahr: 2014  
 Telefon: 033 826 10 01  
 E-Mail: monika.buehler@boenigen.ch

Gemeinde: 3806 Bönigen  
 Kontaktperson: Monika Bühler

Aktualisierungsjahr:

Datengrundlagen Gemeinde:  AWA Anlagenbuchhaltung


Datengrundlagen Verband:  AWA Anlagenbuchhaltung

	① Wiederbeschaffungswert in Fr.	② Nutzungsdauer in Jahren	③ Erneuerungsrate in % (100/②)	④ Wererhaltungskosten in Fr./a (①*③)	⑤ Einlage- satz <sup>2</sup> %	⑥ Einlage in die Spezialfinanzierung in Fr./a (④*⑤)
<b>1. Gemeindeanlagen</b>						
1.1 Kanalisationen	15'200'000	80	1.25%	190'000	60%	114'000
1.2 Spezialbauwerke		50	2.00%	-		-
1.3 Abwasserreinigungsanlagen		33	3.00%	-		-
<b>Total 1 (1.1 - 1.3) bzw. mittlerer Einlagesatz (Spalte ⑤)</b>	<b>15'200'000</b>			<b>190'000</b>	<b>60%</b>	<b>114'000</b>

<b>2. Gemeindeanteil an regionalen Anlagen<sup>3</sup></b>						
2.1 Kanalisationen	65'489	80	1.25%	819		-
2.2 Spezialbauwerke		50	2.00%	-		-
2.3 Abwasserreinigungsanlagen	2'833'392	33	3.00%	85'002	100%	85'002
<b>Total 2 (2.1 - 2.3) bzw. mittlerer Einlagesatz (Spalte ⑤)</b>	<b>2'898'881</b>			<b>85'820</b>	<b>99%</b>	<b>85'002</b>
<b>Total 1 + 2 bzw. mittlerer Einlagesatz (Spalte ⑤)</b>	<b>18'098'881</b>			<b>275'820</b>	<b>72%</b>	<b>199'002</b>

⑦ Stand Verwaltungsvermögen						Höchstens Fr. 200 / EW <sup>4</sup>
⑧ oder Stand Spezialfinanzierung Werterhalt						EW <sup>5</sup> Fr./EW

Bemerkungen:

Datum: Bönigen, 25. März 2015/Bü  
 Unterschrift: 

<sup>1</sup> Diese Blatt ist Bestandteil der Jahresrechnung. Eine Kopie senden Sie bitte an das AWA:  
<sup>2</sup> Die Einlage in die Spezialfinanzierung muss mindestens 60% betragen, solange der Bestand der SF Werterhalt nicht mehr als 25% des Wiederbeschaffungswertes beträgt.  
<sup>3</sup> Daten des Teils 2 nur dann angeben, wenn der Verband die Einlage in die Spezialfinanzierung nicht selber vornimmt. (Anteil gemäss Kostenverteiler Verband).  
<sup>4</sup> Gemäss Artikel 32, Absatz 4 KGV ist die Einlage in die Spezialfinanzierung auf jährlich Fr. 200 (Gemeinde und Region) pro Einwohnerwert beschränkt.  
<sup>5</sup> Einwohnerwert (EW): Gemäss Artikel 36g KGV.

**ROD**
**Treuhandgesellschaft**  
 des Schweizerischen Gemeindeverbandes AG

 An die Gemeindeversammlung der  
 Einwohnergemeinde Bönigen  
 3806 Bönigen b. Interlaken

**Bestätigungsbericht des Rechnungsprüfungsorgans zur  
 Jahresrechnung 2014**

Als Rechnungsprüfungsorgan haben wir die Jahresrechnung, bestehend aus Bestandesrechnung, Laufender Rechnung, Investitionsrechnung und Anhang für das am 31. Dezember 2014 abgeschlossene Rechnungsjahr geprüft.

Der Gemeinderat ist für die Aufstellung der Jahresrechnung in Übereinstimmung mit den gesetzlichen Vorschriften verantwortlich. Er ist auch für die Auswahl und die Anwendung sachgemässer Rechnungslegungsmethoden sowie die Vornahme angemessener Schätzungen verantwortlich.

Unsere Verantwortung ist es, aufgrund unserer Prüfung ein Prüfungsurteil über die Jahresrechnung abzugeben. Wir haben unsere Prüfung in Übereinstimmung mit den gesetzlichen Vorschriften vorgenommen. Unsere Prüfung erfolgte nach den Grundsätzen, wonach eine Prüfung so zu planen und durchzuführen ist, dass wir hinreichende Sicherheit gewinnen, ob die Jahresrechnung frei von wesentlichen falschen Angaben ist. Wir bestätigen, dass wir die gesetzlichen Anforderungen hinsichtlich Befähigung und Unabhängigkeit erfüllen.

Eine Prüfung beinhaltet die Durchführung von Prüfungshandlungen zur Erlangung von Prüfungsnachweisen für die in der Jahresrechnung enthaltenen Wertansätze und sonstigen Angaben. Die Auswahl der Prüfungshandlungen liegt im pflichtgemässen Ermessen des Prüfers. Dies schliesst eine Beurteilung der Risiken wesentlicher falscher Angaben in der Jahresrechnung als Folge von Verstössen oder Irrtümern ein. Die Prüfung umfasst zudem die Beurteilung der Angemessenheit der angewandten Rechnungslegungsmethoden, der Plausibilität der vorgenommenen Schätzungen sowie eine Würdigung der Gesamtdarstellung der Jahresrechnung. Wir sind der Auffassung, dass die von uns erlangten Prüfungsnachweise eine ausreichende und angemessene Grundlage für unser Prüfungsurteil bilden.

Nach unserer Beurteilung entspricht die Jahresrechnung für das am 31. Dezember 2014 abgeschlossene Rechnungsjahr den gesetzlichen Vorschriften.

Wir beantragen, die vorliegende Jahresrechnung 2014 mit Aktiven und Passiven von Fr. 10'149'275.36 und mit einem Aufwandüberschuss von Fr. 267'849.46 zu genehmigen.

Urtenen-Schönbühl, 24. April 2015

**ROD**
 Treuhandgesellschaft des  
 Schweizerischen Gemeindeverbandes AG



 Sascha Moser  
 Mandatsleiter

Heinz Eggimann