

# Jahresrechnung 2021

Nach HRM2

**EINWOHNERGEMEINDE BÖNIGEN**

Interlakenstrasse 6, 3806 Bönigen

T 033 826 10 00

info@boenigen.ch, www.boenigen.ch

# Inhaltsverzeichnis

<b>1. Berichterstattung</b> .....	<b>4</b>
1.1 Allgemeines .....	4
1.2 Erfolgsrechnung.....	4
1.2.1 Ergebnis Gesamthaushalt.....	4
1.2.2 Ergebnis Allgemeiner Haushalt.....	4
1.2.3 Kommentar Sachgruppen .....	4
1.3 Spezialfinanzierungen (SF) .....	8
1.3.1 Wasserversorgung.....	8
1.3.2 Abwasserentsorgung.....	8
1.3.3 Abfall.....	8
1.4 Übrige Spezialfinanzierungen (SF) mit Gemeindereglement.....	9
1.4.1 Bootsanlagen .....	9
1.4.2 Parkplätze (aufgehoben) .....	9
1.5 Investitionsrechnung .....	9
1.6 Bilanz.....	9
1.7 Nachkredite.....	9
<b>2. Eckdaten</b> .....	<b>10</b>
2.1 Übersicht.....	10
2.2 Selbstfinanzierung / Finanzierungsergebnis .....	10
2.3 Gestufte Erfolgsausweise .....	11
2.3.1 Gesamter Haushalt .....	11
2.3.2 Allgemeiner Haushalt.....	12
2.3.3 Wasserversorgung.....	13
2.3.4 Abwasserentsorgung.....	14
2.3.5 Abfall.....	15
<b>3. Bilanz</b> .....	<b>16</b>
<b>4. Funktionen</b> .....	<b>17</b>
4.1 Erfolgsrechnung.....	17
4.2 Investitionsrechnung .....	20
<b>5. Sachgruppen</b> .....	<b>21</b>
5.1 Erfolgsrechnung.....	21
5.2 Investitionsrechnung .....	22
<b>6. Geldflussrechnung</b> .....	<b>23</b>
<b>7. Finanzkennzahlen</b> .....	<b>26</b>
7.1 Gesamthaushalt.....	26
7.2 Allgemeiner Haushalt.....	26

7.3	Spezialfinanzierung Wasserversorgung .....	27
7.4	Spezialfinanzierung Abwasserentsorgung .....	27
7.5	Spezialfinanzierung Abfall .....	27
<b>8.</b>	<b>Antrag der Exekutive .....</b>	<b>28</b>
8.1	Genehmigung .....	28
8.2	Antrag .....	28
<b>9.</b>	<b>Bestätigungsbericht .....</b>	<b>29</b>
<b>10.</b>	<b>Genehmigung der Jahresrechnung .....</b>	<b>31</b>
<b>11.</b>	<b>Anhang .....</b>	<b>32</b>
11.1	Regelwerk .....	32
11.1.1	Angewendetes Regelwerk .....	32
11.1.2	Bewertung Finanzvermögen .....	32
11.1.3	Bewertung Verwaltungsvermögen .....	32
11.1.4	Aktivierungsgrenzen .....	33
11.1.5	Bestehendes Verwaltungsvermögen .....	33
11.2	Grundlagen der Jahresrechnung .....	33
11.3	Eigenkapitalnachweis .....	33
11.4	Rückstellungsspiegel .....	34
11.5	Beteiligungsspiegel .....	35
11.6	Gewährleistungsspiegel .....	38
11.7	Anlagespiegel .....	39
11.8	Kreditkontrolle .....	41
11.8.1	Verpflichtungskredite für Investitionen .....	41
11.8.2	Nachkredite .....	42
11.9	Weitere massgebende Angaben .....	46
11.9.1	Werterhaltungskosten und Einlage in die Spezialfinanzierung Werterhalt Wasserversorgung .....	46
11.9.2	Werterhaltungskosten und Einlage in die Spezialfinanzierung Werterhalt Abwasseranlagen .....	47
<b>12.</b>	<b>Details zur Rechnung .....</b>	<b>48</b>
12.1	Bilanz .....	48
12.2	Erfolgsrechnung nach Funktionen .....	56
12.3	Erfolgsrechnung nach Sachgruppen .....	77
12.4	Investitionsrechnung nach Funktionen .....	82
12.5	Investitionsrechnung nach Sachgruppen .....	85

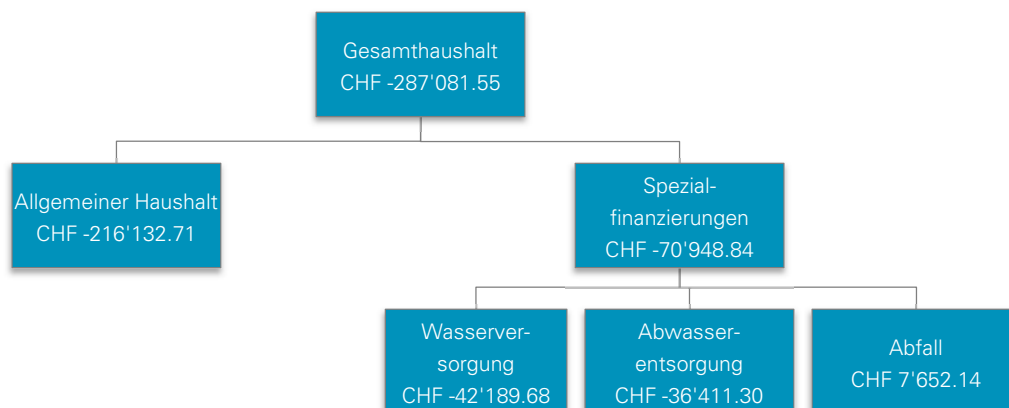
## 1. Berichterstattung

### 1.1 Allgemeines

Die Jahresrechnung 2021 wurde nach dem Rechnungslegungsmodell HRM2 gemäss Art. 70 Gemeindegesetz (GG, BSG 170.11) erstellt. Zum Einsatz gelangte die Verwaltungssoftware der Firma Dialog Verwaltungs-Data AG.

#### Ergebnisse

Nach HRM2 muss das Ergebnis des Gesamthaushalts von der Gemeindeversammlung genehmigt werden.



### 1.2 Erfolgsrechnung

#### 1.2.1 Ergebnis Gesamthaushalt

Der Gesamthaushalt schliesst mit einem Aufwandüberschuss von CHF 287'081.55 ab. Budgetiert war ein Aufwandüberschuss von CHF 462'015.00. Die Besserstellung gegenüber dem Budget beträgt CHF 174'933.45.

#### 1.2.2 Ergebnis Allgemeiner Haushalt

Der Allgemeine Haushalt schliesst mit einem Aufwandüberschuss von CHF 216'132.71 ab. Budgetiert war ein Aufwandüberschuss von CHF 308'285.00. Die Besserstellung gegenüber dem Budget beträgt CHF 92'152.83.

#### 1.2.3 Kommentar Sachgruppen

Die Kommentare beziehen sich auf den Gesamthaushalt.

#### Personalaufwand

Sachgruppe	Rechnung 2021	Budget 2021	Veränderung	Rechnung 2020
300 Behörden und Kommissionen	80'100.00	86'180.00	-6'080.00	79'195.00
301 Löhne Verwaltungs- und Betriebspersonal	1'312'028.75	1'321'300.00	-9'271.25	1'288'880.50
304 Zulagen	16'014.90	16'670.00	-655.10	14'213.90
305 Arbeitgeberbeiträge	233'163.95	238'870.00	-5'706.05	235'309.80
309 Übriger Personalaufwand	24'565.95	45'060.00	-20'494.05	33'697.35

Der Personalaufwand liegt insgesamt um CHF 42'206.45 unter dem Budget. Tiefere Lohnkosten infolge Rückerstattung von Krankentaggeldleistungen und EO-Entschädigungen, sowie tiefere Kosten bei Weiterbildungen sind unter anderem Gründe dafür.

## Sachaufwand

Sachgruppe	Rechnung 2021	Budget 2021	Veränderung	Rechnung 2020
310 Material- und Warenaufwand	186'943.20	197'665.00	-10'721.80	172'032.96
311 Nicht aktivierbare Anlagen	64'519.17	74'730.00	-10'210.83	68'948.39
312 Ver- und Entsorgung Liegenschaften	176'758.90	152'800.00	23'958.90	138'952.75
313 Dienstleistungen und Honorare	554'942.89	633'140.00	-78'197.11	579'313.42
314 Baulicher und betrieblicher Unterhalt	303'623.96	301'300.00	2'323.96	360'670.10
315 Unterhalt Mobilien und immat. Anlagen	97'547.40	120'810.00	-23'262.60	104'090.58
316 Mieten, Leasing, Pachten	29'303.45	34'030.00	-4'726.55	21'669.80
317 Spesenentschädigungen	35'327.45	55'200.00	-19'872.55	17'032.30
318 Wertberichtigungen auf Forderungen	9'031.16	58'400.00	-49'368.84	226'403.74
319 Verschiedener Betriebsaufwand	15'615.00	16'500.00	-885.00	10'308.30

Der Sachaufwand liegt CHF 170'962.42 unter dem Budget. In den meisten Bereichen wurde ein geringerer Sachaufwand verzeichnet als angenommen. Bei der Ver- und Entsorgung von Liegenschaften (312) wurden unter anderem die Gaspreise erhöht. Im Bereich der Dienstleistungen und Honorare (313) wurden aufgrund der COVID19-Pandemie nicht vier, sondern nur zwei Gemeindetageskarten angeschafft. Entsprechend wurden auf weniger Gemeindetageskarten verkauft. Weiter sind in diesem Bereich diverse vorgesehene Planungen/Projektierung wie etwa die Parkanlage Ländte oder diverse Strassenbauprojekte nicht umgesetzt worden. Zudem konnte im Bereich der Wertberichtigungen auf Forderungen (318) aufgrund von geringeren Steuerausständen, Wertberichtigungen im Umfang von ca. CHF 68'000.00 aufgelöst werden. Hingegen bewegen sich die tatsächlichen Forderungsverluste der allgemeinen Steuern mit ca. CHF 77'000.00 rund CHF 18'000.00 über dem budgetierten Wert.

## Abschreibungen

Sachgruppe	Rechnung 2021	Budget 2021	Veränderung	Rechnung 2020
330 Sachanlagen VV	821'643.35	855'600.00	-33'956.65	968'225.60
332 Abschreibungen Immaterielle Anlagen	117'741.50	127'100.00	-9'358.50	140'853.00

Das bestehende Verwaltungsvermögen (Art. T2-4 Abs. 1 Ziff. 1 bis 4, Übergangsbestimmungen GV) wurde per 01.01.2016 zu Buchwerten in HRM2 übernommen. Dieses wird innert 12 Jahren mit jährlich CHF 348'993.65 abgeschrieben.

Verwaltungsvermögen in den Bereichen Wasser und Abwasser wird linear abgeschrieben in der Höhe der Einlage in die Spezialfinanzierung im Jahr vor der Einführung, also mit CHF 179'878.00 im Bereich Wasser respektive CHF 199'002.00 im Bereich Abwasser. Das bestehende Verwaltungsvermögen im Bereich Wasser wurde per 31.12.2021 mit einem Restbetrag von CHF 13'952.45 komplett abgeschrieben. Per 01.01.2016 hatte die Gemeinde im Bereich Abwasser kein abzuschreibendes Verwaltungsvermögen.

Die planmässigen Abschreibungen nach Nutzungsdauer betragen CHF 557'702.75. Das Geschäft Investitions- und Infrastrukturplanung wurde vom Gemeinderat geschlossen und entsprechend ausserplanmässige abgeschrieben.

### Transferaufwand

361 Entschädigungen an Gemeinwesen	2'637'833.44	2'744'400.00	-106'566.56	2'687'380.95
362 Finanz- und Lastenausgleich	461'764.00	465'000.00	-3'236.00	466'651.00
363 Beiträge an Gemeinwesen und Dritte	1'600'611.05	1'802'600.00	-201'988.95	1'542'814.74
364 Wertberichtigungen Darlehen VV	0.00	0.00	0.00	0.00
365 Wertberichtigungen Beteiligungen VV	561'937.50	0.00	561'937.50	89'580.00
366 Abschreibungen Investitionsbeiträge	694.50	700.00	-5.50	694.50

Der Transferaufwand fällt CHF 250'140.49 höher aus als budgetiert. Auf der einen Seite fallen tiefere Beiträge an den Kanton für den Lastenausgleich (361/363) an und auf der anderen Seite wurden die AVARI-Aktien im Umfang von CHF 561'937.50 wertberichtigt (365).

Die Einwohnergemeinde Bönigen beteiligt sich, aufgrund der Urnenabstimmung vom 13.06.2021, mit 250 Namenaktie im Umfang von total CHF 734'437.50 am Aktienkapital der AVARI AG. Die Aktien müssen dem Wert entsprechend bilanziert werden. Aufgrund der vorliegenden Unternehmungsunterlagen der AVARI hat der Gemeinderat einen Wert pro Aktie von CHF 690.00 festgelegt, entsprechend werden die Aktien wertberichtigt. In der Botschaft zur Urnenabstimmung vom 13.06.2021 wurden die Stimmberechtigten ausführlich informiert.

### Fiskalertrag

Sachgruppe	Rechnung 2021	Budget 2021	Veränderung	Rechnung 2020
400 Direkte Steuern natürliche Personen	5'268'584.25	5'244'000.00	24'584.25	5'533'403.00
401 Direkte Steuern juristische Personen	179'957.15	162'900.00	17'057.15	104'516.05
402 Übrige direkte Steuern	1'152'296.35	907'500.00	244'796.35	996'501.00
403 Besitz- und Aufwandsteuern	18'300.00	17'000.00	1'300.00	17'500.00

Die Steueranlage für das Jahr 2021 betrug 1.94 Einheiten.

Die Steuern natürlicher Personen liegen mit CHF 24'584.25 über dem Budget, jedoch mit CHF 264'818.75 unter dem Vorjahreswert. Die Auswirkungen der COVID19-Pandemie sind nun auch beim Steuerertrag spürbar. Zudem konnte im Bereich der Vermögenssteuer von einem Doppeleffekt bezüglich der Amtlichen Neubewertung 2020 profitiert werden. Die definitiven Veranlagungen 2020 sowie die entsprechend höheren Ratenrechnungen aufgrund der Amtlichen Neubewertung wurden im Jahr 2021 in Rechnung gestellt bzw. veranlagt.

Die Steueranlage für die Liegenschaftsteuer für das Jahr betrug 1.5 Promille des Amtlichen Wertes. Im Jahr 2021 wurden nun auch die Baurechtsparzellen im Zusammenhang mit der Amtlichen Neubewertung 2020 neu bewertet. Aus diesem Grund konnten Mehreinnahmen von CHF 78'000.00 erzielt werden. Die weiteren Mehrerträge im Bereich der übrigen direkten Steuern sind auf Grundstückgewinnsteuern, Sonderveranlagungen und Erbschafts- und Schenkungssteuern zurückzuführen.

### Finanzertrag

Sachgruppe	Rechnung 2021	Budget 2021	Veränderung	Rechnung 2020
440 Zinsertrag	26'373.35	30'000.00	-3'626.65	45'952.70
441 Realisierte Gewinne FV	62'000.00	0.00	62'000.00	0.00
442 Beteiligungsertrag FV	255.00	0.00	255.00	255.00
443 Liegenschaftsertrag FV	13'962.35	14'000.00	-37.65	13'962.35
444 Wertberichtigung Anlagen FV	5'724.00	0.00	5'724.00	133'840.00
445 Finanzertrag Darlehen u. Beteiligungen VV	423.50	400.00	23.50	423.50
447 Liegenschaftsertrag VV	6'931.10	12'690.00	-5'758.90	8'431.00
449 Übriger Finanzertrag	30.00	0.00	30.00	1'271.10

Im Zusammenhang mit der Überbauung am Feldweg wurde Land an die Feldweg AG im Wert von CHF 62'000.00 verkauft.

### Ausserordentlicher Ertrag

Sachgruppe	Rechnung 2021	Budget 2021	Veränderung	Rechnung 2020
485 Ausserordentliche versch. Erträge	0.00	0.00	0.00	0.00
489 Entnahmen aus dem Eigenkapital	48'535.05	48'510.00	25.05	0.00

Die Entnahmen aus dem Eigenkapital resultieren aus Entnahmen aus der Neubewertungsreserve, welche beim Übergang zu HRM2 gemäss den Vorschriften erstellt worden ist. Nach fünf Jahren seit der Einführung von HRM2 werden nun 10 % der Finanzanlagen sowie 5 % der Sachanlagen im Finanzvermögen in die Schwankungsreserve überführt, Total CHF 33'398.00. Die restlichen Neubewertungsreserven werden innerhalb von fünf Jahren (jährlich CHF 15'137.05) zugunsten des Bilanzüberschusses aufgelöst.

### Finanz- und Lastenausgleich

Betreff	Rechnung 2021	Budget 2021	Veränderung	Rechnung 2020
Lehrergehälter (netto)	979'542.41	956'300.00	23'242.41	1'034'920.95
Sozialhilfe	1'296'423.09	1'428'900.00	-132'476.91	1'292'835.75
Ergänzungsleistungen	593'816.00	599'000.00	-5'184.00	573'198.00
Familienzulagen	14'175.00	12'700.00	1'475.00	11'217.00
Öffentlicher Verkehr	178'610.00	202'100.00	-23'490.00	194'179.00
Neue Aufgabenteilung	461'764.00	465'000.00	-3'236.00	466'651.00
<b>Total Lastenausgleich</b>	<b>3'524'330.50</b>	<b>3'664'000.00</b>	<b>-139'669.50</b>	<b>3'573'001.70</b>
Disparitätenabbau	653'387.00	667'600.00	-14'213.00	645'675.00
Mindestausstattung	164'023.00	188'600.00	-24'577.00	173'149.00
Geografisch-topografische Lasten	673.00	0.00	673.00	0.00
Soziodemografische Lasten	23'177.00	22'200.00	977.00	22'195.00
<b>Total Finanzausgleich</b>	<b>841'260.00</b>	<b>878'400.00</b>	<b>-37'140.00</b>	<b>841'019.00</b>
<b>Nettoaufwand</b>	<b>2'683'070.50</b>	<b>2'785'600.00</b>	<b>-102'529.50</b>	<b>2'731'982.70</b>
Bevölkerungszahl nach FILAG*	2'532	2'525		2'518
<b>Nettoaufwand pro Einwohner</b>	<b>1'059.66</b>	<b>1'103.21</b>	<b>-43.54</b>	<b>1'084.98</b>
Ordentlicher Steuerertrag	5'372'896.15	5'351'900.00	20'996.15	5'546'680.65
Steueranlagezehntel	276'953.41	274'840.21	2'113.20	286'028.30
<b>Nettoaufwand in % Steuerertrag</b>	<b>49.94%</b>	<b>52.05%</b>	<b>-2.11%</b>	<b>49.25%</b>

Diese Tabelle soll aufzeigen, wie viel Prozent vom ordentlichen Steuerertrag für den Finanz- und Lastenausgleich aufgewendet werden muss. Im Jahr 2021 betragen diese Zahlungen knapp 50.00 % vom ordentlichen Steuerertrag, welche als gebunden an den Kanton zu entschädigen sind. Bei der Sozialhilfe sowie bei den Ergänzungsleistungen sind die effektiven Kosten pro Kopf tiefer als budgetiert.

### 1.3 Spezialfinanzierungen (SF)

#### 1.3.1 Wasserversorgung

	Rechnung 2021	Budget 2021
Erfolg	-42'189.88	-36'840.00
Verwaltungsvermögen per 31.12.2021	928'153.60	
Bestand Werterhalt per 31.12.2021	446'192.40	
Eigenkapital per 31.12.2021	339'279.43	

Die Wasserversorgung (Funktion 7101) schliesst mit einem Aufwandüberschuss von CHF 42'189.88 ab. Budgetiert war ein Aufwandüberschuss von CHF 36'840.00. Die Schlechterstellung gegenüber dem Budget 2021 beträgt CHF 5'349.88. Die Strategie wird in den nächsten Jahren fortgesetzt, den Werterhalt weiter zu äufnen und das Eigenkapital abzubauen. Der Bestand des Werterhalts beträgt 2.54 % des Wiederbeschaffungswertes der Wasserversorgungsanlagen. Der Zielwert für den Bestand des Werterhalts ist 25 % vom Wiederbeschaffungswert. Dabei ist zu achten, dass das Eigenkapital nicht unter ein Drittel des jährlichen Gebührenertrages fällt. Dieser Wert beträgt Ende 2021 rund 85 %.

#### 1.3.2 Abwasserentsorgung

	Rechnung 2021	Budget 2021
Erfolg	-36'411.30	-95'040.00
Verwaltungsvermögen per 31.12.2021	1'035'551.20	
Bestand Werterhalt per 31.12.2021	2'938'856.04	
Eigenkapital per 31.12.2021	886'930.54	

Die Abwasserentsorgung (Funktion 7201) schliesst mit einem Aufwandüberschuss von CHF 36'411.30 ab. Budgetiert war ein Aufwandüberschuss von CHF 95'040.00. Die Besserstellung gegenüber dem Budget 2021 beträgt CHF 58'628.70. Es wird die gleiche Strategie wie bei der Wasserversorgung (Funktion 7101) verfolgt. Weiter ist durch die Erhöhung des Wiederbeschaffungswertes auch die Einlage in den Werterhalt nach Wiederbeschaffungswert gestiegen. Der Bestand des Werterhalts beträgt 12.50 % des Wiederbeschaffungswertes der Abwasseranlagen. Auch hier beträgt der Zielwert für den Bestand des Werterhalts 25 % vom Wiederbeschaffungswert. Das Eigenkapital im Vergleich mit dem jährlichen Gebührenertrag wird mit 233 % deutlich übertroffen.

#### 1.3.3 Abfall

	Rechnung 2021	Budget 2021
Erfolg	7'652.14	-21'850.00
Verwaltungsvermögen per 31.12.2021	0.00	
Eigenkapital per 31.12.2021	311'412.17	

Die Abfallentsorgung (Funktion 7301) schliesst mit einem Ertragsüberschuss von CHF 7'652.14 ab. Budgetiert war ein Aufwandüberschuss von CHF 21'850.00. Die Besserstellung gegenüber dem Budget 2021 beträgt CHF 29'502.14. Aufgrund der Neuorganisation der Abfallgebühren konnten die Aufwendungen der Verwaltung gesenkt werden. Weiter wurden auch mehr Gewichtsgebühren vom Gewerbe eingenommen.



## 1.4 Übrige Spezialfinanzierungen (SF) mit Gemeindereglement

### 1.4.1 Bootsanlagen

	Rechnung 2021	Budget 2021
Erfolg	0.00	0.00
Verwaltungsvermögen per 31.12.2021	14'656.65	
Eigenkapital per 31.12.2020	400'000.00	

Aufgrund übergeordneter Vorschriften wird die Funktion der Bootanlagen nicht mehr ausgeglichen. Der maximal zulässige Betrag im Eigenkapital von CHF 400'000.00 ist nach wie vor erreicht. Der Ertragsüberschuss in der Funktion Bootshafen von CHF 59'634.65 fliesst vollumfänglich zugunsten des Steuerhaushalts.

### 1.4.2 Parkplätze (aufgehoben)

Die SF Parkplätze wurde mit der flächendeckenden Einführung der Parkplatzbewirtschaftung aufgehoben. Der Gewinn von CHF 50'000.00 der Funktion 6155 «Parkplätze» kommt vollumfänglich dem Steuerhaushalt zugute.

## 1.5 Investitionsrechnung

Es wurden Nettoinvestitionen von CHF 1'391'511.30 getätigt. Budgetiert waren Nettoinvestitionen von CHF 880'000.00. Die Mehrinvestitionen sind auf den Kauf der AVARI-Aktien von CHF 734'437.50 zurückzuführen.

## 1.6 Bilanz

Die Bilanzsumme beträgt per 31.12.2021 CHF 20'594'514.54 (Vorjahr: CHF 20'265'809.87). Davon beläuft sich das Finanzvermögen auf CHF 7'610'012.84 (Vorjahr: CHF 7'170'832.62). Gegenüber dem Vorjahr entspricht dies einer Zunahme von CHF 439'180.22.

Das Verwaltungsvermögen beträgt per 31.12.2021 CHF 12'984'501.70 (Vorjahr: CHF 13'094'977.25), was einer Abnahme von CHF 110'475.55 entspricht.

Das Fremdkapital ist auf CHF 11'102'682.49 (Vorjahr: CHF 10'998'042.73) gestiegen. Das relativ hohe Fremdkapital lässt sich auf die hohe Investitionstätigkeit der letzten Jahre zurückführen.

Das Eigenkapital (SG 29) beträgt per 31.12.2021 CHF 9'491'832.05. Dieses setzt sich folgendermassen zusammen:

SG 290, Verpflichtungen/Vorschüsse SF	CHF 2'000'653.53
SG 293, Vorfinanzierungen	CHF 3'385'048.44
SG 294, Reserven (Finanzpolitische Reserven)	CHF 591'763.07
SG 296, Neubewertungsreserve Finanzvermögen	CHF 93'946.25
SG 299, Bilanzüberschuss/-fehlbetrag	CHF 3'420'420.78

Die finanzpolitischen Reserven resultieren aus den gesetzlich vorgeschriebenen und systembedingten zusätzlichen Abschreibungen. Systembedingte zusätzliche Abschreibungen (Art. 84 GV) müssen vorgenommen werden, wenn der Allgemeine Haushalt einen Ertragsüberschuss ausweist und die ordentlichen Abschreibungen kleiner als die Nettoinvestitionen sind.

Im Rechnungsjahr 2021 mussten keine systembedingten zusätzlichen Abschreibungen vorgenommen werden, da die ein Aufwandüberschuss ausgewiesen wird.

## 1.7 Nachkredite

Es werden Nachkredite grösser als CHF 2'500.00 ausgewiesen.

Total:	CHF 992'828.46
davon:	
• gebunden	CHF 856'676.87
• GR Kompetenz	CHF 136'151.59
• GV Kompetenz	CHF 0.00

## 2. Eckdaten

### 2.1 Übersicht

	Rechnung 2021	Budget 2021	Rechnung 2020
Jahresergebnis ER Gesamthaushalt	-287'081.55	-462'015.00	79'471.71
Jahresergebnis ER Allgemeiner Haushalt	-216'132.71	-308'285.00	239'331.24
Jahresergebnis gesetzliche Spezialfinanzierungen	-70'948.84	-153'730.00	-159'859.53
Steuerertrag natürliche Personen	5'268'584.25	5'244'000.00	5'533'403.00
Steuerertrag juristische Personen	179'957.15	162'900.00	104'516.05
Liegenschaftssteuer	761'130.50	682'500.00	690'926.75
Nettoinvestitionen	1'391'511.30	880'000.00	513'207.85
Bestand Finanzvermögen	7'610'012.84		7'170'832.62
Bestand Verwaltungsvermögen Gesamthaushalt	12'984'501.70		13'094'977.25
Bestand Verwaltungsvermögen Allgemeiner Haushalt	11'003'142.55		11'372'921.80
Bestand Verwaltungsvermögen Spezialfinanzierungen	1'981'359.15		1'722'055.45
Fremdkapital	11'102'682.49		10'998'042.73
Eigenkapital	9'491'832.05		9'267'767.14
Reserven	591'763.07		591'763.07
Bilanzüberschuss/-fehlbetrag	3'420'420.76		3'636'553.47

### 2.2 Selbstfinanzierung / Finanzierungsergebnis

		Rechnung 2021	Budget 2021	Rechnung 2020
Ergebnis Gesamthaushalt	90	-287'081.55	-462'015.00	79'471.71
Abschreibung Verwaltungsvermögen	33 +	939'384.85	982'700.00	1'109'078.60
Einlagen in Fonds und Spezialfinanzierungen	35 +	638'164.00	561'000.00	686'441.00
Entnahmen aus Fonds und Spezialfinanz.	45 -	-114'926.84	-168'570.00	-377'045.35
Wertberichtigung Darlehen VV	364 +	0.00	0.00	0.00
Wertberichtigung Beteiligungen VV	365 +	561'937.50	0.00	89'580.00
Abschreibungen Investitionsbeiträge	366 +	694.50	700.00	694.50
Einlagen in das Eigenkapital	389 +	33'398.00	33'410.00	0.00
Entnahmen aus dem Eigenkapital	489 -	-48'535.05	-48'510.00	0.00
Aufwertung Verwaltungsvermögen	4490 -	-30.00	0.00	0.00
<b>Selbstfinanzierung</b>		<b>1'723'005.41</b>	<b>898'715.00</b>	<b>1'588'220.46</b>
Investitionsausgaben	690 +	1'391'511.30	880'000.00	528'793.70
Investitionseinnahmen	590 -	0.00	0.00	-15'585.85
<b>Nettoinvestitionen</b>		<b>1'391'511.30</b>	<b>880'000.00</b>	<b>513'207.85</b>
<b>Finanzierungsergebnis</b>		<b>331'494.11</b>	<b>18'715.00</b>	<b>1'075'012.61</b>

## 2.3 Gestufte Erfolgsausweise

### 2.3.1 Gesamter Haushalt

	<b>Rechnung 2021</b>	<b>Budget 2021</b>	<b>Rechnung 2020</b>
<b>Betrieblicher Aufwand</b>	<b>9'980'907.57</b>	<b>9'909'055.00</b>	<b>9'933'359.68</b>
30 Personalaufwand	1'665'873.55	1'708'080.00	1'651'296.55
31 Sach- und übriger Betriebsaufwand	1'473'612.58	1'644'575.00	1'699'422.34
33 Abschreibungen VV	939'384.85	982'700.00	1'109'078.60
35 Einlagen Fonds/Spezialfinanzierungen	638'164.00	561'000.00	686'441.00
36 Transferaufwand	5'262'840.49	5'012'700.00	4'787'121.19
37 Durchlaufende Beiträge	1'032.10	0.00	0.00
<b>Betrieblicher Ertrag</b>	<b>9'598'009.82</b>	<b>9'425'610.00</b>	<b>9'846'788.34</b>
40 Fiskalertrag	6'619'137.75	6'331'400.00	6'651'920.05
41 Regalien und Konzessionen	129'994.00	129'850.00	127'778.70
42 Entgelte	1'540'548.21	1'492'220.00	1'507'491.99
43 Verschiedene Beiträge	30.00	0.00	45.00
45 Entnahmen Fonds/Spezialfinanzierungen	114'926.84	168'570.00	377'045.35
46 Transferertrag	1'192'340.92	1'303'570.00	1'182'507.25
47 Durchlaufende Beiträge	1'032.10	0.00	0.00
<b>Ergebnis aus betrieblicher Tätigkeit</b>	<b>-382'897.75</b>	<b>-483'445.00</b>	<b>-86'571.34</b>
Finanzaufwand (34)	35'020.15	50'760.00	38'092.60
Finanzertrag (44)	115'699.30	57'090.00	204'135.65
<b>Ergebnis aus Finanzierung</b>	<b>80'679.15</b>	<b>6'330.00</b>	<b>166'043.05</b>
<b>Operatives Ergebnis</b>	<b>-302'218.60</b>	<b>-477'115.00</b>	<b>79'471.71</b>
Ausserordentlicher Aufwand (38)	33'398.00	33'410.00	0.00
Ausserordentlicher Ertrag (48)	48'535.05	48'510.00	0.00
<b>Ausserordentliches Ergebnis</b>	<b>15'137.05</b>	<b>15'100.00</b>	<b>0.00</b>
<b>Gesamtergebnis</b>	<b>-287'081.55</b>	<b>-462'015.00</b>	<b>79'471.71</b>

2.3.2 Allgemeiner Haushalt

	<b>Rechnung 2021</b>	<b>Budget 2021</b>	<b>Rechnung 2020</b>
<b>Betrieblicher Aufwand</b>	<b>8'611'133.53</b>	<b>8'512'875.00</b>	<b>8'144'915.46</b>
30 Personalaufwand	1'562'136.50	1'599'710.00	1'481'611.10
31 Sach- und übriger Betriebsaufwand	1'103'851.69	1'250'165.00	1'270'067.37
33 Abschreibungen VV	891'674.95	898'700.00	856'525.90
35 Einlagen Fonds/Spezialfinanzierungen	0.00	0.00	0.00
36 Transferaufwand	5'052'438.29	4'764'300.00	4'536'711.09
37 Durchlaufende Beiträge	1'032.10	0.00	0.00
<b>Betrieblicher Ertrag</b>	<b>8'304'202.67</b>	<b>8'187'460.00</b>	<b>8'223'376.70</b>
40 Fiskalertrag	6'619'137.75	6'331'400.00	6'651'920.05
41 Regalien und Konzessionen	129'994.00	129'850.00	127'778.70
42 Entgelte	351'648.06	410'070.00	258'041.50
43 Verschiedene Beiträge	0.00	0.00	0.00
45 Entnahmen Fonds/Spezialfinanzierungen	10'049.84	12'570.00	3'129.20
46 Transferertrag	1'192'340.92	1'303'570.00	1'182'507.25
47 Durchlaufende Beiträge	1'032.10	0.00	0.00
<b>Ergebnis aus betrieblicher Tätigkeit</b>	<b>-306'930.86</b>	<b>-325'415.00</b>	<b>78'461.24</b>
Finanzaufwand (34)	34'433.95	49'860.00	37'441.85
Finanzertrag (44)	110'095.05	51'890.00	198'311.85
<b>Ergebnis aus Finanzierung</b>	<b>75'661.10</b>	<b>2'030.00</b>	<b>160'870.00</b>
<b>Operatives Ergebnis</b>	<b>-231'269.76</b>	<b>-323'385.00</b>	<b>239'331.24</b>
Ausserordentlicher Aufwand (38)	33'398.00	33'410.00	0.00
Ausserordentlicher Ertrag (48)	48'535.05	48'510.00	0.00
<b>Ausserordentliches Ergebnis</b>	<b>15'137.05</b>	<b>15'100.00</b>	<b>0.00</b>
<b>Gesamtergebnis</b>	<b>-216'132.71</b>	<b>-308'285.00</b>	<b>239'331.24</b>

2.3.3 Wasserversorgung

	<b>Rechnung 2021</b>	<b>Budget 2021</b>	<b>Rechnung 2020</b>
<b>Betrieblicher Aufwand</b>	<b>569'801.28</b>	<b>534'440.00</b>	<b>782'013.41</b>
30 Personalaufwand	102'872.80	106'850.00	138'429.25
31 Sach- und übriger Betriebsaufwand	109'009.03	100'090.00	88'733.11
33 Abschreibungen VV	31'245.00	36'500.00	195'994.10
35 Einlagen Fonds/Spezialfinanzierungen	294'988.00	260'000.00	319'580.00
36 Transferaufwand	31'686.45	31'000.00	39'276.95
37 Durchlaufende Beiträge	0.00	0.00	0.00
<b>Betrieblicher Ertrag</b>	<b>528'197.80</b>	<b>498'500.00</b>	<b>717'718.43</b>
40 Fiskalertrag	0.00	0.00	0.00
41 Regalien und Konzessionen	0.00	0.00	0.00
42 Entgelte	489'868.90	450'000.00	507'874.48
43 Verschiedene Beiträge	0.00	0.00	0.00
45 Entnahmen Fonds/Spezialfinanzierungen	38'328.90	48'500.00	209'843.95
46 Transferertrag	0.00	0.00	0.00
47 Durchlaufende Beiträge	0.00	0.00	0.00
<b>Ergebnis aus betrieblicher Tätigkeit</b>	<b>-41'603.48</b>	<b>-35'940.00</b>	<b>-64'294.98</b>
Finanzaufwand (34)	586.20	900.00	650.75
Finanzertrag (44)	0.00	0.00	0.00
<b>Ergebnis aus Finanzierung</b>	<b>-586.20</b>	<b>-900.00</b>	<b>-650.75</b>
<b>Operatives Ergebnis</b>	<b>-42'189.68</b>	<b>-36'840.00</b>	<b>-64'945.73</b>
Ausserordentlicher Aufwand (38)	0.00	0.00	0.00
Ausserordentlicher Ertrag (48)	0.00	0.00	0.00
<b>Ausserordentliches Ergebnis</b>	<b>0.00</b>	<b>0.00</b>	<b>0.00</b>
<b>Gesamtergebnis</b>	<b>-42'189.68</b>	<b>-36'840.00</b>	<b>-64'945.73</b>

2.3.4 Abwasserentsorgung

	<b>Rechnung 2021</b>	<b>Budget 2021</b>	<b>Rechnung 2020</b>
<b>Betrieblicher Aufwand</b>	<b>578'335.40</b>	<b>616'840.00</b>	<b>748'376.99</b>
30 Personalaufwand	864.25	1'520.00	28'527.10
31 Sach- und übriger Betriebsaufwand	77'242.00	100'120.00	134'600.99
33 Abschreibungen VV	16'464.90	47'500.00	56'558.60
35 Einlagen Fonds/Spezialfinanzierungen	343'176.00	301'000.00	366'861.00
36 Transferaufwand	140'588.25	166'700.00	161'829.30
37 Durchlaufende Beiträge	0.00	0.00	0.00
<b>Betrieblicher Ertrag</b>	<b>537'274.95</b>	<b>517'500.00</b>	<b>656'045.72</b>
40 Fiskalertrag	0.00	0.00	0.00
41 Regalien und Konzessionen	0.00	0.00	0.00
42 Entgelte	470'726.85	410'000.00	491'973.52
43 Verschiedene Beiträge	0.00	0.00	0.00
45 Entnahmen Fonds/Spezialfinanzierungen	66'548.10	107'500.00	164'072.20
46 Transferertrag	0.00	0.00	0.00
47 Durchlaufende Beiträge	0.00	0.00	0.00
<b>Ergebnis aus betrieblicher Tätigkeit</b>	<b>-41'060.45</b>	<b>-99'340.00</b>	<b>-92'331.27</b>
Finanzaufwand (34)	0.00	0.00	0.00
Finanzertrag (44)	4'649.15	4'300.00	4'733.35
<b>Ergebnis aus Finanzierung</b>	<b>4'649.15</b>	<b>4'300.00</b>	<b>4'733.35</b>
<b>Operatives Ergebnis</b>	<b>-36'411.30</b>	<b>-95'040.00</b>	<b>-87'597.92</b>
Ausserordentlicher Aufwand (38)	0.00	0.00	0.00
Ausserordentlicher Ertrag (48)	0.00	0.00	0.00
<b>Ausserordentliches Ergebnis</b>	<b>0.00</b>	<b>0.00</b>	<b>0.00</b>
<b>Gesamtergebnis</b>	<b>-36'411.30</b>	<b>-95'040.00</b>	<b>-87'597.92</b>

2.3.5 Abfall

	<b>Rechnung 2021</b>	<b>Budget 2021</b>	<b>Rechnung 2020</b>
<b>Betrieblicher Aufwand</b>	<b>221'637.36</b>	<b>244'900.00</b>	<b>232'400.41</b>
30 Personalaufwand	0.00	0.00	0.00
31 Sach- und übriger Betriebsaufwand	183'509.86	194'200.00	194'240.81
33 Abschreibungen VV	0.00	0.00	0.00
35 Einlagen Fonds/Spezialfinanzierungen	0.00	0.00	0.00
36 Transferaufwand	38'127.50	50'700.00	38'159.60
37 Durchlaufende Beiträge	0.00	0.00	0.00
<b>Betrieblicher Ertrag</b>	<b>228'334.40</b>	<b>222'150.00</b>	<b>231'384.64</b>
40 Fiskalertrag	0.00	0.00	0.00
41 Regalien und Konzessionen	0.00	0.00	0.00
42 Entgelte	228'304.40	222'150.00	231'339.64
43 Verschiedene Beiträge	30.00	0.00	45.00
45 Entnahmen Fonds/Spezialfinanzierungen	0.00	0.00	0.00
46 Transferertrag	0.00	0.00	0.00
47 Durchlaufende Beiträge	0.00	0.00	0.00
<b>Ergebnis aus betrieblicher Tätigkeit</b>	<b>6'697.04</b>	<b>-22'750.00</b>	<b>-1'015.77</b>
Finanzaufwand (34)	0.00	0.00	0.00
Finanzertrag (44)	955.10	900.00	955.20
<b>Ergebnis aus Finanzierung</b>	<b>955.10</b>	<b>900.00</b>	<b>955.20</b>
<b>Operatives Ergebnis</b>	<b>7'652.14</b>	<b>-21'850.00</b>	<b>-60.57</b>
Ausserordentlicher Aufwand (38)	0.00	0.00	0.00
Ausserordentlicher Ertrag (48)	0.00	0.00	0.00
<b>Ausserordentliches Ergebnis</b>	<b>0.00</b>	<b>0.00</b>	<b>0.00</b>
<b>Gesamtergebnis</b>	<b>7'652.14</b>	<b>-21'850.00</b>	<b>-60.57</b>

### 3. Bilanz

	Rechnung 2021	Rechnung 2020
<b>AKTIVEN</b>		
<b>Finanzvermögen</b>	<b>7'610'012.84</b>	<b>7'170'832.62</b>
100 Flüssige Mittel und kurzfristige Geldanlagen	4'353'544.63	3'381'309.48
101 Forderungen	2'527'013.60	3'048'893.84
102 Kurzfristige Finanzanlagen	0.00	0.00
104 Aktive Rechnungsabgrenzungen	67'720.61	84'649.30
106 Vorräte und angefangene Arbeiten	150.00	120.00
107 Finanzanlagen	12'100.00	12'100.00
108 Sachanlagen FV	649'484.00	643'760.00
<b>Verwaltungsvermögen</b>	<b>12'984'501.70</b>	<b>13'094'977.25</b>
140 Sachanlagen VV	12'630'058.40	12'806'972.70
142 Immaterielle Anlagen	148'360.30	253'757.05
144 Darlehen	0.00	0.00
145 Beteiligungen, Grundkapitalien	181'081.00	8'551.00
146 Investitionsbeiträge	25'002.00	25'696.50
<b>Aktiven</b>	<b>20'594'514.54</b>	<b>20'265'809.87</b>
<b>PASSIVEN</b>		
<b>Fremdkapital</b>	<b>11'102'682.49</b>	<b>10'998'042.73</b>
200 Laufende Verbindlichkeiten	861'634.60	902'412.48
201 Kurzfristige Finanzverbindlichkeiten	0.00	0.00
204 Passive Rechnungsabgrenzung	24'786.14	17'341.85
205 Kurzfristige Rückstellungen	315'108.10	148'692.65
206 Langfristige Finanzverbindlichkeiten	9'147'200.00	9'174'600.00
209 Verbindlichkeiten gegenüber Spezialfinanzierungen u.Fonds im Fremdkapital	753'953.65	754'995.75
<b>Eigenkapital</b>	<b>9'491'832.05</b>	<b>9'267'767.14</b>
290 Verpflichtungen (+) bzw. Vorschüsse (-) gegenüber Spezialfinanzierungen	2'000'653.53	2'078'605.86
293 Vorfinanzierungen	3'385'048.44	2'851'761.44
294 Reserven	591'763.07	591'763.07
296 Neubewertungsreserve Finanzvermögen	93'946.25	109'083.30
299 Bilanzüberschuss/-fehlbetrag	3'420'420.76	3'636'553.47
<b>Passiven</b>	<b>20'594'514.54</b>	<b>20'265'809.87</b>



## 4. Funktionen

### 4.1 Erfolgsrechnung

Konto	Erfolgsrechnung Funktionale Gliederung ER	Rechnung 2021		Budget 20201		Rechnung 2020	
		Aufwand	Ertrag	Aufwand	Ertrag	Aufwand	Ertrag
<b>0</b>	<b>Allgemeine Verwaltung</b>	<b>1'145'499.31</b>	<b>87'025.78</b>	<b>1'185'770.00</b>	<b>83'070.00</b>	<b>1'067'707.11</b>	<b>96'813.15</b>
	Netto Aufwand		1'058'473.53		1'102'700.00		970'893.96
<b>1</b>	<b>Öffentliche Ordnung und Sicherheit, Verteidigung</b>	<b>114'097.30</b>	<b>99'573.90</b>	<b>112'960.00</b>	<b>75'390.00</b>	<b>149'441.05</b>	<b>87'514.40</b>
	Netto Aufwand		14'523.40		37'570.00		61'926.65
<b>2</b>	<b>Bildung</b>	<b>2'534'825.42</b>	<b>146'379.22</b>	<b>2'516'065.00</b>	<b>154'070.00</b>	<b>2'468'676.51</b>	<b>149'265.10</b>
	Netto Aufwand		2'388'446.20		2'361'995.00		2'319'411.41
<b>3</b>	<b>Kultur, Sport und Freizeit, Kirche</b>	<b>209'859.20</b>	<b>105'971.80</b>	<b>262'410.00</b>	<b>99'550.00</b>	<b>317'692.92</b>	<b>116'918.45</b>
	Netto Aufwand		103'887.40		162'860.00		200'774.47
<b>4</b>	<b>Gesundheit</b>	<b>23'718.40</b>		<b>12'680.00</b>		<b>32'313.05</b>	<b>347.80</b>
	Netto Aufwand		23'718.40		12'680.00		31'965.25
<b>5</b>	<b>Soziale Sicherheit</b>	<b>1'998'286.49</b>	<b>74'483.95</b>	<b>2'275'500.00</b>	<b>171'570.00</b>	<b>1'949'076.59</b>	<b>45'532.85</b>
	Netto Aufwand		1'923'802.54		2'103'930.00		1'903'543.74
<b>6</b>	<b>Verkehr und Nachrichtenübermittlung</b>	<b>976'293.38</b>	<b>202'641.06</b>	<b>1'033'110.00</b>	<b>274'100.00</b>	<b>949'818.72</b>	<b>139'160.21</b>
	Netto Aufwand		773'652.32		759'010.00		810'658.51
<b>7</b>	<b>Umweltschutz und Raumordnung</b>	<b>1'533'023.23</b>	<b>1'390'782.43</b>	<b>1'566'390.00</b>	<b>1'413'180.00</b>	<b>1'885'496.50</b>	<b>1'772'188.71</b>
	Netto Aufwand		142'240.80		153'210.00		113'307.79
<b>8</b>	<b>Volkswirtschaft</b>	<b>634'030.05</b>	<b>110'084.00</b>	<b>72'060.00</b>	<b>110'000.00</b>	<b>71'857.75</b>	<b>107'852.00</b>
	Netto Ertrag		523'946.05	37'940.00		35'994.25	
<b>9</b>	<b>Finanzen und Steuern</b>	<b>887'345.08</b>	<b>7'840'035.72</b>	<b>956'280.00</b>	<b>7'612'295.00</b>	<b>1'318'703.32</b>	<b>7'695'190.85</b>
	Netto Ertrag	6'952'690.64		6'656'015.00		6'376'487.53	

0 Allgemeine Verwaltung	Rechnung 2021		Budget 2021		Rechnung 2020	
	Aufwand	Ertrag	Aufwand	Ertrag	Aufwand	Ertrag
	1'145'499.31	87'025.78	1'185'770.00	83'070.00	1'067'707.11	96'813.15
Nettoergebnis	1'058'473.53		1'102'700.00		970'893.96	

In allen Bereichen der Allgemeinen Verwaltung wurde leicht weniger ausgegeben als budgetiert. Dies ist auf eine genaue Budgetierung und die gute Budgetdisziplin der einzelnen Kontoverantwortlichen zurückzuführen.

Für die Rechnungsführung der Gemischten Gemeinde Iseltwald und den Gemeindeverband ARA sind CHF 50'000.00 eingegangen.

1 Öffentliche Ordnung und Sicherheit, Verteidigung	Rechnung 2021		Budget 2021		Rechnung 2020	
	Aufwand	Ertrag	Aufwand	Ertrag	Aufwand	Ertrag
	114'097.30	99'573.90	112'960.00	75'390.00	149'441.05	87'514.40
Nettoergebnis	14'523.40		37'570.00		61'926.65	

Im Bereich der öffentlichen Sicherheit sind Mehraufwendungen bei den Gebühren der Baupolizei zu verzeichnen, welche aber durch die Mehrerträge gedeckt werden.

2 Bildung	Rechnung 2021		Budget 2021		Rechnung 2020	
	Aufwand	Ertrag	Aufwand	Ertrag	Aufwand	Ertrag
	2'534'825.42	146'379.22	2'516'065.00	154'070.00	2'468'676.51	149'265.10
Nettoergebnis	2'388'446.20		2'361'995.00		2'319'411.41	

Die Entschädigungen an den Kanton für die Lehrerbesoldungen sind rund CHF 23'000.00 höher als angenommen.

Die Mehraufwendungen bei den Schulliegenschaften sind auf diverse zusätzliche Unterhaltsarbeiten wie die Beschriftung der Schulanlage, Unterhaltsarbeiten Hartplatz, Unterbrechung Lautwerk, etc. zurückzuführen.

3 Kultur, Sport und Freizeit, Kirche	Rechnung 2021		Budget 2021		Rechnung 2020	
	Aufwand	Ertrag	Aufwand	Ertrag	Aufwand	Ertrag
	209'859.20	105'971.80	262'410.00	99'550.00	317'692.92	116'918.45
Nettoergebnis	103'887.40		162'860.00		200'774.47	

Im Bereich der Kultur wurde das Projekt «Tellspele 2024» unterstützt. Weiter hat sich der Beitrag an die Regionalkonferenz aufgrund des Kulturleistungsvertrages erhöht. Beim Bootshafen war deutlich weniger Unterhalt notwendig. Im Bereich der Freizeit hat sich eine budgetierte Planung nach hinten verschoben.

4 Gesundheit	Rechnung 2021		Budget 2021		Rechnung 2020	
	Aufwand	Ertrag	Aufwand	Ertrag	Aufwand	Ertrag
	23'718.40		12'680.00		32'313.05	347.80
Nettoergebnis	23'718.40		12'680.00		31'965.25	

Im Bereich der Gesundheit sind Mehraufwendungen von CHF 10'234.00 in Zusammenhang mit der Covid-19 Pandemie entstanden. Die Mehraufwendungen umfassen einerseits für Hygieneartikel für die Verwaltung, Schule und den Werkhof. Andererseits entstanden IT-Kosten aufgrund der Verpflichtung zu Home-Office.

5 Soziale Sicherheit	Rechnung 2021		Budget 2021		Rechnung 2020	
	Aufwand	Ertrag	Aufwand	Ertrag	Aufwand	Ertrag
	1'998'286.49	74'483.95	2'275'500.00	171'570.00	1'949'076.59	45'532.85
Nettoergebnis	1'923'802.54		2'103'930.00		1'903'543.74	

Bei den Entschädigungen an den Kanton für die Sozialhilfe sowie die Ergänzungsleistungen sind die effektiven Kosten pro Kopf tiefer als budgetiert und es fiel dementsprechend weniger Aufwand an. Weiter wurde per 01.01.2021 auf das Betreuungsgutscheinsystem «KiBon» gewechselt. In diesem Bereich trafen weniger Kosten ein, als ursprünglich angenommen und berechnet.

6 Verkehr und Nachrichtenübermittlung	Rechnung 2021		Budget 2021		Rechnung 2020	
	Aufwand	Ertrag	Aufwand	Ertrag	Aufwand	Ertrag
	976'293.38	202'641.06	1'033'110.00	274'100.00	949'818.72	139'160.21
Nettoergebnis	773'652.32		759'010.00		810'658.51	

Im Bereich der Gemeindestrassen wurden diverse Projektierungen noch nicht abgeschlossen und entsprechend verschoben. Da die Signalisation über die Verkehrsführung über den Militärflugplatz nun installiert wurde, hat sich die Gemeinde entsprechend den Kosten für die damalige Anhebung der Aenderbergbrücke beteiligt. Weiter wurde im Bereich der Seestrasse/Iseltwaldstrasse Massnahmen betreffend der Verkehrsproblemen umgesetzt.

Die neu eingeführte Parkplatzbewirtschaftung konnte trotz des schlechten Sommers einen Gewinn von ca. CHF 50'000.00 erwirtschaften. Dies kommt vollumfänglich dem Steuerhaushalt zugute. Aufgrund der Covid-19 Pandemie wurden nur zwei, anstatt vier Gemeindetageskarten gekauft.

7 Umweltschutz und Raumordnung	Rechnung 2021		Budget 2021		Rechnung 2020	
	Aufwand	Ertrag	Aufwand	Ertrag	Aufwand	Ertrag
	1'533'023.23	1'390'782.43	1'566'390.00	1'413'180.00	1'885'496.50	1'772'188.71
Nettoergebnis	142'240.80		153'210.00		113'307.79	

Die Spezialfinanzierungen Wasserversorgung, Abwasserentsorgung, Abfall werden unter Punkt 1.3 ff kommentiert.

Bei den Gewässerverbauungen konnte die geplante Sanierung des Seeufers im Bereich der Windegg aufgrund der Installation des ASTRA für den Seewasserbezug nicht umgesetzt werden. Die Sanierung des Seeufers wird im Zusammenhang mit der anstehenden Strassensanierung umgesetzt.

Der Beitrag an die Einsatzkostenversicherung betreffend die Naturgefahren wurde analog den Vorjahren nicht in Rechnung gestellt.

8 Volkswirtschaft	Rechnung 2021		Budget 2021		Rechnung 2020	
	Aufwand	Ertrag	Aufwand	Ertrag	Aufwand	Ertrag
	634'030.05	110'084.00	72'060.00	110'000.00	71'857.75	107'852.00
Nettoergebnis	523'946.05		37'940.00		35'994.25	

Die Einwohnergemeinde Bönigen beteiligt sich, aufgrund der Urnenabstimmung vom 13.06.2021, mit 250 Namenaktie im Umfang von total CHF 734'437.50 am Aktienkapital der AVARI AG. Die Aktien müssen dem Wert entsprechend bilanziert werden. Aufgrund der vorliegenden Unternehmungsunterlagen der AVARI hat der Gemeinderat einen Wert pro Aktie von CHF 690.00 festgelegt, entsprechend werden die Aktien wertberichtigt. In der Botschaft zur Urnenabstimmung vom 13.06.2021 wurden die Stimmberechtigten ausführlich informiert.

9 Finanzen und Steuern	Rechnung 2021		Budget 2021		Rechnung 2020	
	Aufwand	Ertrag	Aufwand	Ertrag	Aufwand	Ertrag
	887'345.08	7'840'035.72	956'280.00	7'612'295.00	1'318'703.32	7'695'190.85
Nettoergebnis	6'952'690.64		6'656'015.00		6'376'487.53	

Die Steuer- und Finanzerträge werden unter Punkt 1.2.3 Fiskalertrag / Finanzertrag / Finanz- und Lastenausgleich kommentiert.

## 4.2 Investitionsrechnung

Konto	Investitionsrechnung Funktionale Gliederung IR	Rechnung 2021		Budget 2021		Rechnung 2020	
		Ausgaben	Einnahmen	Ausgaben	Einnahmen	Ausgaben	Einnahmen
	<b>Total</b>	<b>1'391'511.30</b>	<b>1'391'511.30</b>	<b>880'000.00</b>	<b>880'000.00</b>	<b>544'379.55</b>	<b>544'379.55</b>
<b>0</b>	<b>Allgemeine Verwaltung</b>					<b>65'853.70</b>	
	Netto Aufwand						65'853.70
<b>2</b>	<b>Bildung</b>						
	Netto Aufwand						
<b>3</b>	<b>Kultur, Sport und Freizeit, Kirche</b>	<b>2'997.70</b>					
	Netto Aufwand		2'997.70				
<b>6</b>	<b>Verkehr und Nachrichtenübermittlung</b>	<b>336'383.00</b>		<b>410'000.00</b>		<b>122'615.75</b>	
	Netto Aufwand		336'383.00		410'000.00		122'615.75
<b>7</b>	<b>Umweltschutz und Raumordnung</b>	<b>317'693.10</b>		<b>470'000.00</b>		<b>340'324.25</b>	<b>15'585.85</b>
	Netto Aufwand		317'693.10		470'000.00		324'738.40
<b>8</b>	<b>Volkswirtschaft</b>	<b>734'437.50</b>					
	Netto Aufwand		734'437.50				
<b>9</b>	<b>Finanzen und Steuern</b>		<b>1'391'511.30</b>		<b>880'000.00</b>	<b>15'585.85</b>	<b>528'793.70</b>
	Netto Ertrag	1'391'511.30		880'000.00		513'207.85	

## 5. Sachgruppen

### 5.1 Erfolgsrechnung

Konto	Erfolgsrechnung Sachgruppengliederung ER	Rechnung 2021		Budget 2021		Rechnung 2020	
		Aufwand	Ertrag	Aufwand	Ertrag	Aufwand	Ertrag
<b>3</b>	<b>Aufwand</b>	<b>10'049'325.72</b>		<b>9'993'225.00</b>		<b>9'971'452.28</b>	
30	Personalaufwand	1'665'873.55		1'708'080.00		1'651'296.55	
31	Sach- und übriger Betriebsaufw.	1'473'612.58		1'644'575.00		1'699'422.34	
33	Abschreibungen Verwaltungsver.	939'384.85		982'700.00		1'109'078.60	
34	Finanzaufwand	35'020.15		50'760.00		38'092.60	
35	Einlagen in Fonds und Spezialfin.	638'164.00		561'000.00		686'441.00	
36	Transferaufwand	5'262'840.49		5'012'700.00		4'787'121.19	
37	Durchlaufende Beiträge	1'032.10					
38	Ausserordentlicher Aufwand	33'398.00		33'410.00			
<b>4</b>	<b>Ertrag</b>		<b>9'762'244.17</b>		<b>9'531'210.00</b>		<b>10'050'923.99</b>
40	Fiskalertrag		6'619'137.75		6'331'400.00		6'651'920.05
41	Regalien und Konzessionen		129'994.00		129'850.00		127'778.70
42	Entgelte		1'540'548.21		1'492'220.00		1'507'491.99
43	Verschiedene Erträge		30.00				45.00
44	Finanzertrag		115'699.30		57'090.00		204'135.65
45	Entnahmen aus Fonds und Spezialfin.		114'926.84		168'570.00		377'045.35
46	Transferertrag		1'192'340.92		1'303'570.00		1'182'507.25
47	Durchlaufende Beiträge		1'032.10				
48	Ausserordentlicher Ertrag		48'535.05		48'510.00		
<b>9</b>	<b>Abschlusskonten</b>	<b>7'652.14</b>	<b>294'733.69</b>	<b>462'015.00</b>	<b>462'015.00</b>	<b>239'331.24</b>	<b>159'859.53</b>
90	Abschluss Erfolgsrechnung	7'652.14	294'733.69	462'015.00	462'015.00	239'331.24	159'859.53

## 5.2 Investitionsrechnung

Konto	Investitionsrechnung Sachgruppengliederung IR	Rechnung 2021		Budget 2021		Rechnung 2020	
		Aufwand	Ertrag	Aufwand	Ertrag	Aufwand	Ertrag
<b>5</b>	<b>Investitionsausgaben</b>	<b>1'391'511.30</b>		<b>880'000.00</b>		<b>544'379.55</b>	
50	Sachanlagen	644'729.05		797'000.00		421'092.55	
52	Immaterielle Anlagen	12'344.75		83'000.00		107'701.15	
55	Beteiligungen und Grundkapitalien	734'437.50					
59	Übertrag an Bilanz	0.00				15'585.85	
<b>6</b>	<b>Investitionseinnahmen</b>		<b>1'391'511.30</b>		<b>880'000.00</b>		<b>544'379.55</b>
63	Investitionsbeiträge für eigene Rg.						15'585.85
69	Übertrag an Bilanz		1'391'511.30		880'000.00		528'793.70

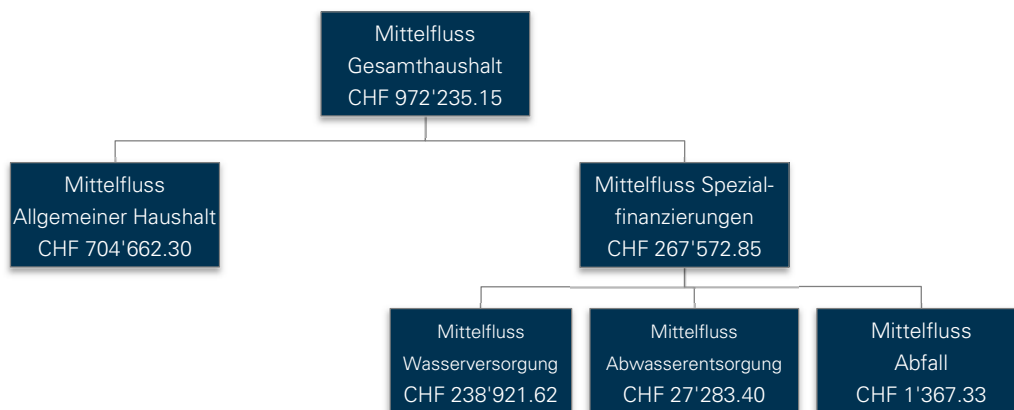
## 6. Geldflussrechnung

Bezeichnung	2021	2020
<b>Geldfluss aus betrieblicher Tätigkeit</b>		
(-) Aufwandüberschuss / Ertragsüberschuss	-216'132.71	239'331.24
Abschreibungen Verwaltungsvermögen	891'674.95	856'525.90
Abschreibungen Investitionsbeiträge	694.50	694.50
Einlagen in das Eigenkapital	33'398.00	0.00
(-) Entnahmen aus dem Eigenkapital	-55'538.54	0.00
Verluste aus Verkauf Finanzanlagen FV und Übertragung Finanzanlagen FV ins VV / (-) Gewinne aus Verkauf Finanzanlagen FV	0.00	0.00
(-) Gewinne aus Verkauf Sachanlagen FV / Verluste aus Veräußerung Sachanlagen FV und Übertragung Sachanlagen FV ins VV	-62'000.00	0.00
(-) Wertberichtigungen Anlagen FV / Wertberichtigungen Anlagen FV	-5'724.00	-133'840.00
Wertberichtigungen Darlehen/Beteiligungen VV	561'937.50	89'580.00
(-) Aufwertung VV	-30.00	0.00
Abnahme/(-) Zunahme Forderungen	543'530.09	-178'528.73
Abnahme/(-) Zunahme Vorräte	0.00	0.00
Abnahme/(-) Zunahme aktive Rechnungsabgrenzungen	17'041.89	-10'475.37
(-) Abnahme/Zunahme Laufende Verbindlichkeiten	-106'940.02	288'842.73
Zunahme/(-) Abnahme kurzfr. Rückstellungen	166'415.45	58'712.50
Zunahme/(-) Abnahme passive Rechnungsabgrenzungen	7'454.74	-386.44
(-) Abnahme/Zunahme langfr. Rückstellungen	0.00	0.00
(-) Abnahme/Zunahme übrige Spezialfinanzierungen	0.00	0.00
<b>Geldfluss aus betrieblicher Tätigkeit Einwohnergemeinde (allg. Haushalt)</b>	<b>1'775'781.85</b>	<b>1'210'456.33</b>
<b>Geldfluss Wasserversorgung</b>		
(-) Aufwandüberschuss / Ertragsüberschuss	-42'189.68	-64'945.73
Abschreibungen Verwaltungsvermögen	31'245.00	195'994.10
Abschreibungen Investitionsbeiträge	0.00	0.00
(-) Aufwertung VV	0.00	0.00
(-) Zunahme/Abnahme Forderungen	-617.55	12'323.08
Abnahme/(-) Zunahme aktive Rechnungsabgrenzungen	0.00	0.00
Abnahme/(-) Zunahme Vorräte	0.00	0.00
Zunahme/(-) Abnahme Laufende Verbindlichkeiten	21'771.80	-7'792.90
(-) Abnahme/Zunahme passive Rechnungsabgrenzungen	-5.00	-16.20
Zunahme/(-) Abnahme Vorfinanzierung Werterhalt	256'659.10	109'736.05
(-) Abnahme/Zunahme übrige Vorfinanzierungen	0.00	0.00
<b>Geldfluss aus betrieblicher Tätigkeit Wasserversorgung</b>	<b>266'863.67</b>	<b>245'298.40</b>
<b>Geldfluss Abwasserentsorgung</b>		
(-) Aufwandüberschuss / Ertragsüberschuss	-36'411.30	-87'597.92
Abschreibungen Verwaltungsvermögen	16'464.90	56'558.60
Abschreibungen Investitionsbeiträge	0.00	0.00
(-) Aufwertung VV	0.00	0.00
Abnahme/(-) Zunahme Forderungen	14'920.95	13'575.92
Abnahme/(-) Zunahme aktive Rechnungsabgrenzungen	0.00	0.00
Abnahme/(-) Zunahme Vorräte	0.00	0.00
(-) Abnahme/Zunahme Laufende Verbindlichkeiten	-17'045.95	-10'078.25
(-) Abnahme/Zunahme passive Rechnungsabgrenzungen	-5.00	-16.15
Zunahme/(-) Abnahme Vorfinanzierung Werterhalt	276'627.90	202'788.80
(-) Abnahme/Zunahme übrige Vorfinanzierungen	0.00	0.00
<b>Geldfluss aus betrieblicher Tätigkeit Abwasserentsorgung</b>	<b>254'551.50</b>	<b>175'231.00</b>

<b>Geldfluss Abfall</b>		
Ertragsüberschuss / (-) Aufwandüberschuss	7'652.14	-60.57
Abschreibungen Verwaltungsvermögen	0.00	0.00
Abschreibungen Investitionsbeiträge	0.00	0.00
(-) Aufwertung VV	0.00	0.00
Abnahme/(-) Zunahme Forderungen	28.40	1'593.20
(-) Zunahme/Abnahme aktive Rechnungsabgrenzungen	-113.20	53.50
(-) Zunahme/Abnahme Vorräte	-30.00	-45.00
(-) Abnahme/Zunahme Laufende Verbindlichkeiten	-6'169.06	2'660.55
(-) Abnahme/Zunahme passive Rechnungsabgrenzungen	-0.45	-8.45
(-) Abnahme/Zunahme Vorfinanzierungen	0.00	0.00
<b>Geldfluss aus betrieblicher Tätigkeit Abfall</b>	<b>1'367.83</b>	<b>4'193.23</b>
<b>Geldfluss aus betrieblicher Tätigkeit Elektrizität</b>	<b>0.00</b>	<b>0.00</b>
<b>Geldfluss aus betrieblicher Tätigkeit Parkplätze</b>	<b>0.00</b>	<b>-14'322.86</b>
<b>Geldfluss aus betrieblicher Tätigkeit Hafenanlage</b>	<b>0.00</b>	<b>0.00</b>
<b>Geldfluss aus betrieblicher Tätigkeit Gemeindebetriebe</b>	<b>522'783.00</b>	<b>410'399.77</b>
<b>Total Geldfluss aus betrieblicher Tätigkeit</b>	<b>2'298'564.85</b>	<b>1'620'856.10</b>
<b>Geldfluss aus Investitionstätigkeit</b>		
Zahlungen für Nettoinv. Sachanlagen + Immat. Anlagen+ Investitionsbeiträge VV	-323'012.05	-145'850.80
(-) Auszahlungen für Darlehen/Beteiligungen VV	-734'437.50	0.00
Einzahlung für Darlehen/Beteiligungen VV	0.00	0.00
(-) Kauf Sachanlagen FV	0.00	0.00
Verkauf Sachanlagen FV	62'000.00	0.00
(-) Investitionen Sachanlagen FV	0.00	0.00
(-) Kauf kurzfristige Finanzanlagen FV	0.00	0.00
Verkauf kurzfristige Finanzanlagen FV	0.00	0.00
(-) Kauf langfristige Finanzanlagen FV	0.00	0.00
Verkauf langfristige Finanzanlagen FV	0.00	0.00
<b>Geldfluss aus Investitionstätigkeit Einwohnergemeinde (allg. Haushalt)</b>	<b>-995'449.55</b>	<b>-145'850.80</b>
<b>Geldfluss Wasserversorgung</b>		
Zahlungen für Nettoinvestitionen VV Wasserversorgung	-27'942.05	-161'914.55
<b>Geldfluss aus Investitionstätigkeit Wasserversorgung</b>	<b>-27'942.05</b>	<b>-161'914.55</b>
<b>Geldfluss Abwasserentsorgung</b>		
Zahlungen für Nettoinvestitionen VV Abwasserentsorgung	-227'268.10	-174'499.85
<b>Geldfluss aus Investitionstätigkeit Abwasserentsorgung</b>	<b>-227'268.10</b>	<b>-174'499.85</b>
<b>Geldfluss aus Investitionstätigkeit Abfall</b>	<b>0.00</b>	<b>0.00</b>
<b>Geldfluss aus Investitionstätigkeit Elektrizität</b>	<b>0.00</b>	<b>0.00</b>
<b>Geldfluss aus Investitionstätigkeit Parkplätze</b>	<b>0.00</b>	<b>0.00</b>
<b>Geldfluss aus Investitionstätigkeit Hafenanlage</b>	<b>0.00</b>	<b>0.00</b>
<b>Geldfluss aus Investitionstätigkeit Gemeindebetriebe</b>	<b>-255'210.15</b>	<b>-336'414.40</b>
<b>Total Geldfluss aus Investitionstätigkeit</b>	<b>-1'250'659.70</b>	<b>-482'265.20</b>



<b>Geldfluss aus Finanzierungstätigkeit</b>		
(-) Abnahme/ Zunahme Kontokorrente mit Dritten	-47'227.90	-152.15
Aufnahme kurzfristige Finanzverbindlichkeiten	0.00	500'000.00
(-) Rückzahlung kurzfristige Finanzverbindlichkeiten	0.00	-1'500'000.00
Aufnahme langfristige Finanzverbindlichkeiten	0.00	0.00
(-) Rückzahlung langfristige Finanzverbindlichkeiten	-27'400.00	-27'400.00
(-) Abnahme/Zunahme Stiftungen, Legate, Zuwendungen im FK sowie Fonds im FK	-1'042.10	-81'864.45
<b>Geldfluss aus Finanzierungstätigkeit Einwohnergemeinde (allg. Haushalt)</b>	<b>-75'670.00</b>	<b>-1'109'416.60</b>
<b>Total Geldfluss (alle)</b>	<b>972'235.15</b>	<b>29'174.30</b>
Bestand Flüssige Mittel und kurzfristige Geldanlagen 1.1.	3'381'309.48	3'352'135.18
<b>Bestand Flüssige Mittel und kurzfristige Geldanlagen 31.12.</b>	<b>4'353'544.63</b>	<b>3'381'309.48</b>
<i>Kontrollrechnung: Differenz</i>	<i>0.00</i>	<i>0.00</i>



## 7. Finanzkennzahlen

### 7.1 Gesamthaushalt

Kennzahl	Rechnung 2021	Ø 5 Jahre	Kommentar/Interpretation
Nettoverschuldungsquotient	55.52%	-	Dieser Wert zeigt, welcher Anteil der direkten Steuern NP und JP +/- Finanzausgleich erforderlich wäre um die Nettoschulden zu tilgen.
Selbstfinanzierungsgrad	123.82%	156.46%	Im 2021 sind Nettoinvestitionen im Umfang dieses Wertes durch selbsterwirtschaftete Mittel finanziert worden. Bei einem Wert von über 100 % können Investitionen finanziert und/oder Schulden abgebaut werden, ein Selbstfinanzierungsgrad unter 100 % führt zu einer Neuverschuldung, bzw. zu einer Fremdfinanzierung, was gleichzeitig eine grössere Verschuldung bedeutet. Der Selbstfinanzierungsgrad muss über mehrere Jahre betrachtet werden, da diese Finanzkennzahl von Jahr zu Jahr durch unregelmässige Investitionstätigkeit sehr stark schwanken kann.
Zinsbelastungsanteil	0.06%	-0.01%	Diese Kennzahl sagt aus, welcher Anteil des laufenden Ertrags durch den Nettozinsaufwand gebunden ist. Im Vergleich über mehrere Jahre wird die Verschuldungstendenz und im Vergleich zu anderen Gemeinden die Verschuldungssituation erkannt.
Bruttoverschuldungsanteil	102.54%	-	Die Kennzahl gibt an, wie viele Prozente vom Finanzertrag benötigt werden, um die Bruttoschulden abzubauen.
Investitionsanteil	14.91%	19.00%	Vom Gesamtaufwand ist im 2021 dieser Wert für Investitionen aufgewendet worden.
Kapitaldienstanteil	15.44%	-	Der laufende Ertrag wird im Umfang dieses Wertes durch Zinsen und ordentliche Abschreibungen belastet. Ein steigender Anteil weist auf eine enger werdende finanzielle Situation hin.
Nettoschuld in Franken pro Einwohner	1367.53	-	Gradmesser für die Verschuldung.
Selbstfinanzierungsanteil	17.65%	16.97%	Dieser Wert widerspiegelt den finanziellen Spielraum. Dieser Anteil des Ertrages kann zur Finanzierung von Investitionen oder zum Abbau von Schulden aufgewendet werden.
Nettozinsbelastungsanteil	-1.11%	-	Diese Kennzahl gibt an, welcher Anteil des Steuerertrages der Gemeinde für die Verzinsung der Schulden aufgewendet wird.
Massgebliches Eigenkapital pro Einwohner	1'607.73	-	Diese Kennzahl ist eine Vergleichsgrösse und wird in Zusammenhang mit dem Finanzausgleich verwendet.

### 7.2 Allgemeiner Haushalt

Kennzahl	Rechnung 2021	Ø 5 Jahre	Kommentar/Interpretation
Selbstfinanzierungsgrad	111.31%	226.56%	Diese Kennzahl gibt an, in welchem Ausmass Neuinvestitionen durch selbsterwirtschaftete Mittel finanziert werden konnten.
Bilanzüberschussquotient	54.38%	-	Verhältnis von Bilanzüberschuss zu Steuerertrag +/- Finanzausgleich.

### 7.3 Spezialfinanzierung Wasserversorgung

Kennzahl	Rechnung 2021	Ø 5 Jahre	Kommentar/Interpretation
Selbstfinanzierungsgrad	343.40%	269.10%	Diese Kennzahl gibt an, in welchem Ausmass Neuinvestitionen durch selbsterwirtschaftete Mittel finanziert werden konnten.
Kostendeckungsgrad	92.60%	100.17%	Dieser Wert misst das Verhältnis vom Ertrag zum Aufwand. Ziel 100 %.
Werterhaltungsquote	2.46%	-	Der Wert zeigt das Verhältnis von Werterhalt zu Wiederbeschaffungswert. Die Gesetzgebung sieht die Möglichkeit vor, die Einlagen in den Werterhalt zu reduzieren bzw. ganz auszusetzen, sobald die Werterhaltungsquote 25% erreicht oder überschritten hat.

### 7.4 Spezialfinanzierung Abwasserentsorgung

Kennzahl	Rechnung 2021	Ø 5 Jahre	Kommentar/Interpretation
Selbstfinanzierungsgrad	111.73%	141.36%	Diese Kennzahl gibt an, in welchem Ausmass Neuinvestitionen durch selbsterwirtschaftete Mittel finanziert werden konnten.
Kostendeckungsgrad	93.70%	100.70%	Dieser Wert misst das Verhältnis vom Ertrag zum Aufwand. Ziel 100 %.
Werterhaltungsquote	14.63%	-	Der Wert zeigt das Verhältnis von Werterhalt zu Wiederbeschaffungswert. Die Gesetzgebung sieht die Möglichkeit vor, die Einlagen in den Werterhalt zu reduzieren bzw. ganz auszusetzen, sobald die Werterhaltungsquote 25% erreicht oder überschritten hat.

### 7.5 Spezialfinanzierung Abfall

Kennzahl	Rechnung 2021	Ø 5 Jahre	Kommentar/Interpretation
Selbstfinanzierungsgrad	-	-	Im Bereich Abfall sind keine Investitionen getätigt worden, weshalb diese Kennzahl nicht berechnet wird.
Kostendeckungsgrad	103.45%	105.45%	Dieser Wert misst das Verhältnis vom Ertrag zum Aufwand. Ziel 100 %.

## 8. Antrag der Exekutive

### 8.1 Genehmigung

Gemäss Art. 71 GV (170.111) verabschiedet der Gemeinderat am 04.04.2022 die Jahresrechnung 2021 der Einwohnergemeinde Bönigen.


ERFOLGSRECHNUNG	Aufwand <b>Gesamthaushalt</b>	CHF	10'049'325.72
	Ertrag <b>Gesamthaushalt</b>	CHF	9'762'244.17
	Aufwand-/Ertragsüberschuss	CHF	-287'081.55
davon			
	Aufwand <b>Allgemeiner Haushalt</b>	CHF	8'678'965.48
	Ertrag <b>Allgemeiner Haushalt</b>	CHF	8'462'832.77
	Aufwand-/Ertragsüberschuss	CHF	-216'132.71
	Aufwand <b>Wasserversorgung</b>	CHF	570'387.48
	Ertrag <b>Wasserversorgung</b>	CHF	528'197.80
	Aufwand-/Ertragsüberschuss	CHF	-42'189.68
	Aufwand <b>Abwasserentsorgung</b>	CHF	578'335.40
	Ertrag <b>Abwasserentsorgung</b>	CHF	541'924.10
	Aufwand-/Ertragsüberschuss	CHF	-36'411.30
	Aufwand <b>Abfall</b>	CHF	221'637.36
	Ertrag <b>Abfall</b>	CHF	229'289.50
	Aufwand-/Ertragsüberschuss	CHF	7'652.14
INVESTITIONSRECHNUNG	Ausgaben	CHF	1'391'511.30
	Einnahmen	CHF	0.00
	Nettoinvestitionen	CHF	1'391'511.30
NACHKREDITE gem. separater Tabelle		CHF	992'828.46


### 8.2 Antrag

Der Gemeindeversammlung wird beantragt, die Jahresrechnung 2021 zu genehmigen. Nachkredite fallen keine in die Kompetenz der Gemeindeversammlung.

#### Gemeinderat Bönigen

  
Ueli Michel  
Präsident

  
Stefan Frauchiger  
Sekretär

  
Marcel Schmid  
Finanzverwalter

## 9. Bestätigungsbericht



### **Bericht des Rechnungsprüfungsorgans zur Jahresrechnung 2021**

An die Gemeindeversammlung der  
**Einwohnergemeinde Bönigen**

Als Rechnungsprüfungsorgan haben wir die Jahresrechnung der Einwohnergemeinde Bönigen bestehend aus Berichterstattung, Bilanz, Erfolgsrechnung, Investitionsrechnung, Geldflussrechnung und Anhang für das am 31. Dezember 2021 abgeschlossene Rechnungsjahr geprüft.

#### *Verantwortung des Gemeinderates*

Der Gemeinderat ist für die Aufstellung der Jahresrechnung in Übereinstimmung mit den kantonalen und kommunalen gesetzlichen Vorschriften verantwortlich. Diese Verantwortung beinhaltet die Ausgestaltung, Implementierung und Aufrechterhaltung eines internen Kontrollsystems mit Bezug auf die Aufstellung der Jahresrechnung, die frei von wesentlichen falschen Angaben als Folge von Verstössen oder Irrtümern ist. Darüber hinaus ist der Gemeinderat für die Anwendung sachgemässer Rechnungslegungsmethoden sowie die Vornahme angemessener Schätzungen verantwortlich.

#### *Verantwortung des Rechnungsprüfungsorgans*

Unsere Verantwortung ist es, aufgrund unserer Prüfung ein Prüfungsurteil über die Jahresrechnung abzugeben. Wir haben unsere Prüfung in Übereinstimmung mit den gesetzlichen Vorschriften und der Arbeitshilfe für Rechnungsprüfungsorgane (AH RPO, Ausgabe 2016) vorgenommen. Die Prüfung haben wir so zu planen und durchzuführen, dass wir hinreichende Sicherheit gewinnen, ob die Jahresrechnung frei von wesentlichen falschen Angaben ist.

Eine Prüfung beinhaltet die Durchführung von Prüfungshandlungen zur Erlangung von Prüfungsnachweisen für die in der Jahresrechnung enthaltenen Wertansätze und sonstigen Angaben. Die Auswahl der Prüfungshandlungen liegt im pflichtgemässen Ermessen des Prüfers. Dies schliesst eine Beurteilung der Risiken wesentlicher falscher Angaben in der Jahresrechnung als Folge von Verstössen oder Irrtümern ein. Bei der Beurteilung dieser Risiken berücksichtigt der Prüfer das interne Kontrollsystem, soweit es für die Aufstellung der Jahresrechnung von Bedeutung ist, um die den Umständen entsprechenden Prüfungshandlungen festzulegen, nicht aber um ein Prüfungsurteil über die Wirksamkeit des internen Kontrollsystems abzugeben. Die Prüfung umfasst zudem die Beurteilung der Angemessenheit der angewandten Rechnungslegungsmethoden, der Plausibilität der vorgenommenen Schätzungen sowie eine Würdigung der Gesamtdarstellung der Jahresrechnung. Wir sind der Auffassung, dass die von uns erlangten Prüfungsnachweise eine ausreichende und angemessene Grundlage für unser Prüfungsurteil bilden.

#### *Prüfungsurteil*

Nach unserer Beurteilung entspricht die Jahresrechnung für das am 31. Dezember 2021 abgeschlossene Rechnungsjahr den kantonalen und kommunalen gesetzlichen Vorschriften.

*Berichterstattung aufgrund weiterer gesetzlicher Vorschriften*

Wir bestätigen, dass wir die Anforderungen an die Befähigung gemäss Art. 123 GV und die besonderen Voraussetzungen gemäss Art. 124 GV erfüllen und keine mit unserer Unabhängigkeit nicht vereinbare Sachverhalte vorliegen.

Wir beantragen, die Jahresrechnung per 31. Dezember 2021 mit Aktiven und Passiven von Fr. 20'594'514.54 und einem Aufwandüberschuss (Gesamthaushalt) von Fr. 287'081.55 zu genehmigen.

Urtenen-Schönbühl, 22. April 2022

**ROD Treuhand AG**



Martin Debrunner  
Leitender Revisor




Sascha Moser

## 10. Genehmigung der Jahresrechnung


Das beschlussfassende Organ der Einwohnergemeinde Bönigen hat die Jahresrechnung 2021 am 01.06.2022 gemäss dem vorstehenden Antrag des Gemeinderates vom 04.04.2022 genehmigt.

01.06.2022

**Namens der Einwohnergemeinde**



Ueli Michel  
Präsident



Stefan Freuchiger  
Sekretär

## 11. Anhang

### 11.1 Regelwerk

#### 11.1.1 Angewendetes Regelwerk

Der Rechnungsabschluss der Gemeinde Bönigen ist in Übereinstimmung mit den geltenden kantonalen gesetzlichen Grundlagen erstellt worden.

- Gemeindegesetz (GG, BSG 170.11)
- Gemeindeverordnung (GV, BSG 170.111)
- Direktionsverordnung über den Finanzhaushalt der Gemeinden (FHDV, BSG 170.511)

Diese orientieren sich gemäss Art. 70 Absatz 1 GG am Harmonisierten Rechnungslegungsmodell für die Kantone und Gemeinden, HRM2, laut Handbuch der Konferenz der Kantonalen Finanzdirektoren. Die kantonalen Bestimmungen weichen in einzelnen Bereichen von den Empfehlungen des HRM2 ab. Das Amt für Gemeinden und Raumordnung stellt eine Auflistung dieser Ausnahmen zur Verfügung unter [www.be.ch/gemeinden](http://www.be.ch/gemeinden) > Rubrik Gemeindefinanzen > HRM2 > Praxishilfen.

#### 11.1.2 Bewertung Finanzvermögen

Vermögenswerte im Finanzvermögen werden bilanziert, wenn sie einen künftigen Nutzen erbringen und ihr Wert verlässlich ermittelt werden kann. Sie werden bei erstmaliger Bilanzierung zu Anschaffungs- bzw. Herstellungskosten bilanziert. Entstehen der Gemeinde keine Kosten, wird zum Verkehrswert zum Zeitpunkt des Zugangs bilanziert. Folgebewertungen erfolgen zum Verkehrswert am Bilanzstichtag, wobei eine systematische Neubewertung bei Liegenschaften mit Ausnahme von Baurechten alle fünf Jahre oder bei Änderung des amtlichen Werts, bei allen anderen Vermögenswerten jährlich erfolgt. Die Bilanzwerte sind bei eingetretenen dauerhaften Wertminderungen oder Verlusten sofort zu berichtigen.

#### Neubewertung Finanzvermögen

Das Finanzvermögen wurde gemäss Anhang 1 der Gemeindeverordnung neu bewertet. Die Neubewertungsreserve der Wertschriften beläuft sich per 31. Dezember 2021 auf CHF 5'992.00 und die der Liegenschaften auf CHF 54'556.25. Beide Neubewertungsreserven werden bis und mit Jahr 2026 zu Gunsten dem Steuerhaushalt aufgelöst. Die Schwankungsreserve beläuft sich per 31. Dezember 2021 auf CHF 33'398.00.

Bilanzkonto	Auf-/Abwertung	Bewertungsmethode (Anhang 1, GV)	Letzmalige Bewertung
10700.01 Aktien und Anteilscheine gemäss Verzeichnis	CHF 0.00	Bruttosteuerwert	31.12.2021
10800.01 Grundstücke FV gemäss Verzeichnis	CHF 5'724.00	*	31.12.2021
10840.01 Gebäude FV gemäss Verzeichnis	CHF 0.00	**	31.12.2020

\* Amtlicher Wert x Faktor 1,4/7 oder Kapitalisierung Baurechtzins

\*\* Amtlicher Wert x Faktor 1,4

#### 11.1.3 Bewertung Verwaltungsvermögen

Vermögenswerte im Verwaltungsvermögen werden bilanziert, wenn sie einen künftigen mehrjährigen öffentlichen Nutzen hervorbringen und ihr Wert verlässlich ermittelt werden kann. Sie werden zu Anschaffungs- bzw. Herstellungskosten nach der Nettomethode bilanziert und nach der definierten Nutzungsdauer linear abgeschrieben. Entstehen der Gemeinde keine Kosten, wird zum Verkehrswert zum Zeitpunkt des Zugangs bilanziert. Die Bilanzwerte sind bei eingetretenen dauerhaften Wertminderungen oder Verlusten sofort zu berichtigen. Die geltenden Anlagekategorien und Nutzungsdauern sind in Anhang 2 GV umschrieben.





## 11.4 Rückstellungsspiegel

### 205 Kurzfristige Rückstellungen

Konto	Bezeichnung	Buchwert 01.01.2021	Veränderung			Buchwert 31.12.2021	Kommentar zu Veränderung und Weiterbestand
			Bildung	Verwendung	Auflösung		
20590.01	Kurzfristige Rückstellungen für Steuerteilungen	148'692.65	166'415.45	0.00	0.00	315'108.10	Rückstellung für ausstehende Steuerteilungen juristischer Personen. Wird bei erfolgter Steuerteilung aufgelöst.

### 208 Langfristige Rückstellungen

Konto	Bezeichnung	Buchwert 01.01.2021	Veränderung			Buchwert 31.12.2021	Kommentar zu Veränderung und Weiterbestand
			Bildung	Verwendung	Auflösung		
-	-	-	-	-	-	-	-

Total kurzfristige Rückstellungen	148'692.65	166'415.45	0.00	0.00	315'108.10
Total langfristige Rückstellungen	0.00	0.00	0.00	0.00	0.00
<b>Total Rückstellungen</b>	<b>148'692.65</b>	<b>166'415.45</b>	<b>0.00</b>	<b>0.00</b>	<b>315'108.10</b>

## 11.5 Beteiligungsspiegel

Name, Sitz Rechtsform	Tätigkeitsgebiet	Nominalkapital (100%)	Eigentumsanteil	Stimmanteil - E: Exekutive - L: Legislative	Wesentliche Beteiligte	Buchwert per 31.12.	Anschaffungs- wert	Wesentliche Beteiligungen der Organisation	Rechnungslegungs- norm; Aussage zur Jahresrechnung	Zahlungsströme Berichtsjahr	Spezifische Risiken
<b>Gemeindeeigene Unternehmen (Anstalten) gem. Art. 64 Abs. 1 Bst. b GG</b>											
keine											
<b>Öffentlich-rechtliche Organisationen der interkommunalen Zusammenarbeit (Gemeindeverbände, Anstalten etc.)*</b>											
Altersheim Sunnsyta, Ringgenberg Gemeindeverband	Altersheim			VS: 1Stimme DV: 5 Stimmen	Gemeinden Bönigen, Iseltwald, Oberried, Niederried, Ringgenberg, Wilderswil				HRM 1 Art. 73 OgR: Die Verbandsgemeinden bezahlen den nicht dem Lastenverteilung unterliegenden Aufwandüberschuss nach der absoluten Steuerkraft.	Kein Beitrag 2021	Haftung, Art. 75 OgR: Für die Verbands- schulden haftet das Verbandsvermögen.
ARA Region Interlaken, Interlaken Gemeindeverband	Abwasserreinigung			VS: 1Stimme DV: 2 Stimmen	Gemeinden Bönigen, Därigen, Gsteigwiler, Gündlischwand, Habkern, Interlaken, Leissigen, Lütschental, Matten, Niederried, Ringgenberg, Saxeten, Unterseen, Wilderswil				HRM 1 Art. 52 OgR: Die Verbandsgemeinden tragen die Kosten für die Erfüllung der Verbandsaufgaben. Die Beiträge der Verbandsgemeinden bemessen sich nach dem Verursacherprinzip.	Betriebsbeitrag: CHF 1'453.25 Investitionsbeitrag: CHF 37'973.30	Haftung, Art. 56 OgR: Für die Verbands- schulden haftet das Verbandsvermögen.
Begräbnisgemeindeverband Gsteig- Interlaken, Interlaken Gemeindeverband	Friedhof und Bestattungswesen			FRK: 1Stimme DV: 4 Stimmen	Gemeinden Bönigen, Gsteigwiler, Gündlischwand, Interlaken, Lütschental, Matten, Saxeten, Wilderswil				HRM 2 Art. 65 OgR: Die ungedeckt gebliebenen Ausgaben des Verbandes werden durch Beiträge der Gemeinden gedeckt, welche aufgrund der ständigen Wohnbevölkerung festgelegt werden.	CHF 45'931.10	Haftung, Art. 66 OgR: Für die Verbands- schulden haftet das Verbandsvermögen.
Berufsschulzentrum Interlaken, Interlaken Gemeindeverband	Verwaltung, die auf den Verband im Grundbuch eingetragenen Grundstücke, Förderung von Bildungsstandorten im Einzugsgebiet seiner Mitglieder			DV: 1Stimme	Gemeinden im Verwaltungskreis Interlaken- Oberhasli und die Gemeinde Frutigen				HRM 1 Art. 42 OgR: Die Beiträge werden von den Verbandsgemeinden im Verhältnis ihrer Einwohnerzahlen geleistet. Art. 65 OgR: Soweit die Einnahmen die Kosten für die Erfüllung der Aufgaben nicht decken, haben die Verbandsgemeinden Beiträge zu entrichten.	Kein Beitrag 2021	Haftung, Art. 44 OgR: Für die Verbands- schulden haftet das Verbandsvermögen. Die Verbandsgemeinden haften subsidiär.
Eduard-Ruchi-Fonds, Interlaken Gemeindeverband	Verwaltung und bestimmungsgemässe Verwendung des Stiftungsvermögens zugunsten verwaiste, bedürftige und gefährdete Jugend mit Wohnsitz ehemaligen Amtsbezirk Interlaken			HV: 2 Stimmen	Gemeinden des ehemaligen Amtsbezirks Interlaken				HRM 1 Art. 54 OgR: Es werden keine Gemeindebeiträge erhoben	Kein Beitrag 2021	Haftung, Art. 56 OgR: Für die Verbands- schulden haftet das Verbandsvermögen und der Fonds.
Erhaltung der Wälder Region Oberland-Ost, Interlaken Gemeindeverband	Unterstützung forstlichen Massnahmen zur Erhaltung und Förderung der Wälder in der Region Oberland-Ost.			VS: 1Stimme DV: 2 Stimmen	Gemeinden in der Region Oberland-Ost				HRM 1 Art. 25 OgR: Die Verbandsgemeinden bezahlen jährlich Verbandsbeiträge nach Einwohnerzahl.	CHF 18'857.70	Haftung, Art. 27 OgR: Für Verbandsschulden haftet das Verbands- vermögen.
Feuerwehr Bönigen, Interlaken Gemeindeverband	Bekämpfung von Feuer-, Elementar- und anderen Schadeneignissen			FR: 1Stimme AV: 3 Stimmen	Gemeinden Bönigen, Interlaken, Iseltwald, Matten, Unterseen				HRM 2 Art. 35 OgR: Finanzierung durch Feuerwehersatzabgaben., für grosse Investitionen können auch Steuermittel eingesetzt werden.	CHF 162'769.60	Haftung, Art. 36 OgR: Für Verbandsschulden haftet das Verbands- vermögen.
Kombinierte Schlachthanlage Bönigen und Umgebung, Interlaken Gemeindeverband	Bau und Betrieb einer kombinierten Schlachthanlage, welche als öffentliche Schlachthanlage zu gelten hat			AV: 2 Stimmen	Gemeinden Beatenberg, Bönigen, Därigen, Gsteigwiler, Habkern, Interlaken, Iseltwald, Lauterbrunnen, Leissigen, Matten, Niederried, Ringgenberg, Saxeten, Unterseen, Wilderswil				HRM 1 Art. 68 OgR: Die Verbandsgemeinden bezahlen den Aufwandüberschuss der nach Einwohnerzahl auf die Verbandsgemeinden aufgeteilt wird.	CHF 8'594.05	Haftung, Art. 69 OgR: Für Verbandsschulden haftet das Verbands- vermögen.
Regionales Kompetenzzentrum Spiez Gemeindeverband	Betriebung eines regionalen Kompetenzzentrums für die Ausbildung im Bereich Bevölkerungsschutz			AV: 3 Stimmen	Verbandsgemeinden der verschiedenen Zivilschutzorganisationen Thun-Oberland				HRM 1 Art. 40 OgR: Die Verbandsgemeinden beteiligen sich nur am Aufwandüberschuss.	Kein Beitrag 2021	Haftung, Art. 41 OgR: Für die Verbands- schulden haftet das Verbandsvermögen.

Name, Sitz Rechtsform	Tätigkeitsgebiet	Nominalkapital (100%)	Eigentumsanteil	Stimmanteil - E: Exekutive - L: Legislative	Wesentliche Beteiligte	Buchwert per 31.12.	Anschaffungs- wert	Wesentliche Beteiligungen der Organisation	Rechnungslegungs- norm; Aussage zur Jahresrechnung	Zahlungsströme Berichtsjahr	Spezifische Risiken
Sozialdienst Region Jungfrau, Interlaken Gemeindeverband	Führung des Sozialdienstes für die beteiligten Gemeinden			V: 1 Stimme AV: 3 Stimmen	23 politische Gemeinden des Verwaltungskreises Interlaken-Oberhasli				HRM 1 Art. 72 OGR: Die nach Abzug der Leistungen des Kantons, der Beiträge der öffentlich-rechtlichen Körperschaften sowie weiterer Einnahmen verbleibenden Kosten werden nach der mittleren Wohnbevölkerung auf die Verbandsgemeinden verteilt.	CHF 12004.80 (def. Abrechnung 2020 erfolgt im 2022)	Haftung, Art. 74 OGR: Für die Verbands-schulden haftet das Verbandsvermögen.
Regionalkonferenz Oberland-Ost	Wirkungsvolle Erfüllung der Aufgaben der beteiligten Gemeinden und der gemeinsam verbindlichen Beschlussfassung in regionalen Angelegenheiten, die Kanton oder Gemeinden übertragen haben.			RV: 1 Stimme	28 Gemeinden des Verwaltungskreises Interlaken-Oberhasli				HRM 2 Art. 48 Geschäftsreglement: Die Gemeindefür die Erfüllung der Verbandsaufgaben nicht decken, haben die Verbandsgemeinden Beiträge zu entrichten.	CHF 27'248.40	Haftung, Art. 50 Geschäftsreglement: Bei Auflösung von geeigneter Trägerschaft, welche Aufgaben, die nach übergeordnetem Recht gemeinsam erfüllt werden müssen, wahrnimmt.
Schwellenkorporation Bödeli-Süd, Interlaken Öffentlich-rechtliche Körperschaft nach Art. 2 GG	Wahrnehmung der Wasserbaupflichten im Rahmen der Wasserbaugesetzgebung			VS: 1 Stimme MV: 10 Stimmen	Böningen, Gsteigwil, Interlaken, Matten, Saxeten, Wilderswil				HRM 1 Art. 43 KoR: Beiträge (Schwellentelle) entsprechend Eigentumsverhältnissen	CHF 86'207.08	Art. 54 KoR: Mit Auflösung der Schwellenkorporation geht die Erfüllung für die Wasserbauaufgaben unmittelbar auf Gemeinden über.
Weissenau Unterseen, Unterseen Gemeindeverband	Bewirtschaftung die ihm übertragenen Grundstücke und Vermögenswerte als Finanzvermögen			AV: 2 Stimmen	Gemeinden Beatenberg, Böningen, Brienz, Brienzwiler, Därigen, Grindelwald, Gsteigwil, Gündlischwand, Habkern, Hofstetten, Interlaken, Iseltwald, Lauterbrunnen, Leissigen, Lüttschental, Matten, Niederried, Oberried, Ringgenberg, Saxeten, Schwanden, Unterseen, Wilderswil				HRM 1 Kontenrahmen: CURA VIVA Art. 39 OGR: Soweit die Einnahmen die Kosten für die Erfüllung der Verbandsaufgaben nicht decken, haben die Verbandsgemeinden Beiträge zu entrichten.	Kein Beitrag 2021	Haftung, Art. 40 OGR: Für die Verbands-schulden haftet das Verbandsvermögen. Die Verbandsgemeinden haften subsidiär.
<b>Juristische Personen des Privatrechts*</b>											
Alterswohnungen Böningen Genossenschaft	Anbieten von für Senioren konzipierte Wohnungen			GV: 1 Stimme		CHF 0.00			OR	Kein Beitrag 2021	Haftung: Genossenschaftsvermögen
AVAG, AG für Abfallverwertung Aktiengesellschaft	Abfallentsorgung	CHF 3'400'000	0.356%	GV: 121 Aktienstimmen	Etliche Gemeinden	CHF 0.00		Div. Tochtergesellschaften	OR	Dividende 3.5 % CHF 423.50	Haftung: Aktienkapital
AVARIA G, Wilderswil Aktiengesellschaft	Ankauf, Aufbereitung und Zulieferung von energetischem Holz sowie Erstellen und Betrieb von Fernwärmanlagen	CHF 5'000'000	2.580%	GV: 258 Stimmen		CHF 172'501	CHF 734'288	Keine	OR	Kauf Aktien: CHF 734'288.00 Wertberichtigung: CHF 56'1937.50 Keine Dividende	Haftung: Aktienkapital
BLS AG	Die Gesellschaft bezweckt die Erbringung von Dienstleistungen in den Bereichen Eisenbahn, Bus und Schifffahrt sowie Tourismus und Freizeit.	CHF 79'442'336.00				CHF 180.00			OR	Wertberichtigung: CHF 30.00	Haftung: Aktienkapital
Congress Centre Kursaal Interlaken	Die Gesellschaft bezweckt die Führung des Kongresszentrums und des Kursaals Interlaken sowie die Führung von konzessionierten Spielcasinos und von anderen Unterhaltungs- und Touristikbetrieben.	CHF 2'606'000.00		28 Aktien		CHF 8'400.00			OR		Haftung: Aktienkapital
Eissportzentrum Jungfrau AG	Betrieb eines Eissportzentrums sowie Durchführung anderer sportlicher Veranstaltungen	CHF 102'1000		GV: 3 Stimmen	Gemeinde Beatenberg, Därigen, Interlaken, Matten, Ringgenberg, Unterseen, Wilderswil	CHF 0.00	CHF 88'000.00		OR	Betriebsbeitrag 2021 CHF 8'373.00 Investitionsbeitrag 2021: CHF 15'048.00	Haftung: Genossenschaftsvermögen

Name, Sitz Rechtsform	Tätigkeitsgebiet	Nominalkapital (100%)	Eigentumsanteil	Stimmanteil - E: Exekutive - L: Legislative	Wesentliche Beteiligte	Buchwert per 31.12.	Anschaffungs- wert	Wesentliche Beteiligungen der Organisation	Rechnungslegungs- norm; Aussage zur Jahresrechnung	Zahlungsströme Berichtsjahr	Spezifische Risiken
Verein Kehrichtverwertung Jungfrau	Wahrung der Interessen gegenüber der AG für Abfallverwertung AVAG. Der Verein ist Aktionär bei der AVAG in Vertretung der Mitgliedsgemeinden: Koordination der Gemeinden in Fragen der Beseitigung von Abfällen aller Art.			DV: 3 Stimmen	8 Gemeinden des Verwaltungskreis Interlaken-Oberhasli				Art. 24 Vereinsstatuten: Die Mitgliedschaft ist unentgeltlich, solange dies das Vereinsvermögen zulässt. Allfällige Mitgliederbeiträge richten sich nach den abgelieferten Kehrichtmengen der Mitgliedergemeinden.	Kein Beitrag 2021	Haftung, Art. 26 Vereinsstatuten: Für die Verbindlichkeiten des Vereins haftet nur das Vereinsvermögen.
<b>Mitgliedschaften in einfachen Gesellschaften, Kollektiv- und Kommanditgesellschaften*</b>											
Musikschulgemeinden Interlaken-Oberhasli, Interlaken	Gemeinsames Auftreten gegenüber der Musikschule			GSV: 1 Stimme	Alle 28 Gemeinden des Verwaltungskreises Interlaken-Oberhasli					CHF 49'785.80	Keine
<b>Vertragliche Beziehungen zur Erfüllung von Gemeindeaufgaben*</b>											
Einwohnergemeinde Interlaken	Gegenseitige Aufnahme von SchülerInnen der Volksschule sowie von Kindern im Kindergartenalter.				Gemeinden Beatenberg, Bönigen, Därigen, Habkern, Interlaken, Iseltwald, Leissigen, Matten, Niederried, Ringgenberg, Unterseen, Wilderswil				HRM2 Art. 5 und 6 Vereinbarung: Verrechnung der Schulgelder für Betriebs- und Infrastrukturkosten sowie der Gehaltskostenbeiträge.	Diverse Lehrergehälterkosten und Infrastrukturbeiträge	Keine
Einwohnergemeinde Interlaken, Spezialunterricht Region Jungfrau Sitzgemeindemodell	Spezialunterricht der Fachbereiche integrative Förderung, Logopädie und Psychomotorik			FK: 1 Stimme	Gemeinden Beatenberg, Bönigen, Därigen, Grindelwald, Gsteigwiler, Gündischwand, Habkern, Iseltwald, Lauterbrunnen, Leissigen, Lütschental, Matten, Niederried, Ringgenberg, Saxeten, Unterseen, Wilderswil				HRM2 Art. 12 Vereinbarung: Die Kosten des Spezialunterrichts werden unter den Gemeinden aufgrund der zur Verfügung gestellten Lektionen aufgeteilt. Massgebende Grundlage ist das Budget der Einwohnergemeinde Interlaken.	CHF 45'211.00	Keine
Einwohnergemeinde Interlaken, Zivilschutzorganisation Jungfrau Sitzgemeindemodell	Aufgaben im Bereich Zivilschutz: Alarmierung Bevölkerung; Erstellung und Unterhalt Schutzbauten			FK: 1 Stimme	Gemeinden Beatenberg, Bönigen, Därigen, Grindelwald, Gsteigwiler, Gündischwand, Habkern, Interlaken, Iseltwald, Lauterbrunnen, Leissigen, Lütschental, Matten, Niederried, Ringgenberg, Saxeten, Unterseen, Wilderswil				HRM2 Art. 17 Zusammenarbeitsvertrag: Die Kosten werden im Verhältnis der ständigen Wohnbevölkerung unter den Vertragsgemeinden aufgeteilt.	CHF 40'594.95	Keine
Einwohnergemeinde Unterseen, Jugendarbeit Bördeli Sitzgemeindemodell	Bereitstellung einer offenen Kinder- und Jugendarbeit			VS: 1 Stimme MV: 2 Stimmen	Gemeinden Bönigen, Interlaken, Leissigen, Matten, Unterseen, Wilderswil				HRM2 Die Sitzgemeinde übernimmt mittels Leistungsvereinbarung mit dem Verein Jugendarbeit Bördeli für die Anschlussgemeinden die Aufgaben gemäss übergeordneter Gesetzgebung (u. a. Abrechnung der lastenausgleichsberechtigten Kosten).	Art. 5 Zusammenarbeitsvertrag/Art. 6.2 Leistungsvereinbarung: 20% Selbstbehalt Anschlussgemeinden von ermächtigtem/lastenausgleichsberechtigtem Beitrag. CHF 11'248.80	Keine
Einwohnergemeinde Unterseen, RFO Bördeli Sitzgemeindemodell	Regionale Führungsorganisation Bördeli			RFR: 1 Stimme	Gemeinden Beatenberg, Bönigen, Därigen, Habkern, Interlaken, Iseltwald, Leissigen, Matten, Niederried, Ringgenberg				HRM2 Art. 11 Zusammenarbeitsvertrag: Kostenverteiler nach mittlerer Wohnbevölkerung der drei letzten Jahre	Gemeindeanteil CHF 4'078.70	Keine
Gemischte Gemeinde Schattenhalb, Kindertagesstätte Karfunkel Sitzgemeindemodell	Betreuung von Kindern in Kindertagesstätten				Brienz, Brienzwiler, Gadmen, Guttannen, Hasliberg, Hofstetten, Innetkirchen, Meiringen, Schwanden				HRM2 Art. 6 Zusammenarbeitsvertrag: Die nicht zum Lastenausgleich zugelassenen 20 Prozent der anrechenbaren Beiträge an den Leistungserbringer werden proportional nach der Betreuungstage der jeweiligen Gemeinden aufgeteilt.	Selbstbehalt: CHF 0.00	Keine
*s. Art. 32 g Bst. b-e FHDV	AV=Abgeordnetenversammlung DV=Delegiertenversammlung		FK=Fachkommission FR=Feuerwehrrat		FRK=Friedhofkommission GSV=Gesellschaftsversammlung		HV=Hauptversammlung MV=Mitgliederversammlung		RFR=Regionaler Führungsrat VS=Vorstand		

## 11.6 Gewährleistungsspiegel

Name, Sitz, Rechtsform	Eigentümer wesentliche Miteigentümer	Angaben zu den gesicherten Leistungen Art, Betrag, Verfall, Zinsangaben usw.)	Zahlungsströme im Berichtsjahr	Spezifische zusätzliche Angaben
<b>Privatrechtliche Unternehmen (nach OR/ZGB)</b>				
Fussballclub Interlaken, Interlaken, Verein	-	Bürgschaft Erweiterung Sportanlage Lanzenen Die Schweizerische Eidgenossenschaft, vertreten durch das beco, gewährte dem Fussballclub Interlaken ein Darlehen von CHF 325'000.00. Zur Sicherstellung eines Teils des Darlehens verpflichtete sich die Gemeinde Bönigen als Solidarbürgin gegenüber der Eidgenossenschaft und dem Kanton Bern. Betrag: CHF 27'000.00 Jährliche Amortisation: CHF 14'700.00 Beschluss: GR 02.08.2004		Laufzeit: 25 Jahre während Laufzeit Darlehen Restanz per 31.12.2021: CHF 119'200.00
Musikschule Oberland-Ost, Interlaken, Verein	-	Bürgschaft Realisierung Haus der Musik Betrag: CHF 151'770.00 Beschluss: GV 06.12.2013		Laufzeit: 50 Jahre
OK Häfelifesch, Vereine	-	Mindestgewinn an durchführenden Verein Betrag: 5'000.00 Beschluss: GR 01.04.2019 (Beschluss Pflichtenheft)		Das Häfelifesch 2021 wurde abgesagt
Previs Vorsorge, Bern, Stiftung	Versicherte	Nachschusspflicht bei Unterdeckung gemäss Vorsorgereglement		
<b>Öffentlich-rechtliche Unternehmen (nach Gemeindegesetz)</b>				
keine				
<b>Öffentlich-rechtliche Verträge</b>				
keine				
<b>Weitere Verpflichtungen (Altlasten, Leasing usw.)</b>				
Gemeindeanteil Lastenausgleich Sozialhilfe		Anteil 2021 ca. CHF 1'307'000.00		Periodengerechte Abgrenzung fehlt
Gemeindeanteil Lastenausgleich EL		Anteil 2021 ca. CHF 600'200.00		Periodengerechte Abgrenzung fehlt
Gemeindeanteil Lastenausgleich FAMZU		Anteil 2021 ca. CHF 15'400.00		Periodengerechte Abgrenzung fehlt

**11.7 Anlagespiegel**

			108 Sachanlagen FV	
			1080	1084
			Grundstücke FV	Gebäude FV
<b>Anschaffungskosten</b>	Anlagewert	01.01.2021	361'660.00	148'260.00
	Zuwachs/Zugänge	2021	0.00	0.00
	Abgänge	2021	0.00	0.00
	Umgliederungen	2021	0.00	0.00
	Anlagewert	31.12.2021	361'660.00	148'260.00
<b>kumulierte Wertberichtigungen</b>	Stand per	01.01.2021	420.00	133'420.00
	Wertminderungen	2021	0.00	0.00
	Aufwertungen	2021	5'724.00	0.00
	Umgliederungen	2021	0.00	0.00
	Stand per	31.12.2021	6'144.00	133'420.00
<b>Buchwerte</b>	<b>Buchwert netto</b>	31.12.2021	<b>367'804.00</b>	<b>281'680.00</b>
	davon Anlagen in Leasing	31.12.2021	0.00	0.00
	Versicherungswerte	31.12.2021	0.00	335'000.00

			1401	1403	1404	1406	1407
			Strassen / Verkehrswege	Übrige Tiefbauten	Hochbauten	Mobilien VV	Anlagen im Bau VV
<b>Anschaffungskosten</b>	Anlagewert	01.01.2021	1'353'389.10	1'625'853.40	8'433'289.55	345'979.95	222'034.20
	Zuwachs/Zugänge	2021	21'305.45	95'606.40	0.00	133'278.45	431'507.20
	Abgänge	2021	0.00	(36'364.40)	0.00	(604.05)	0.00
	Umgliederungen	2021	80'970.55	108'208.45	0.00	0.00	(189'179.00)
	Anlagewert	31.12.2021	1'455'665.10	1'793'303.85	8'433'289.55	478'654.35	464'362.40
<b>kumulierte ordentliche Abschreibungen</b>	Stand per	01.01.2021	(109'787.80)	(83'627.50)	(1'303'370.20)	(133'696.15)	0.00
	Planmässige Abschreibungen	2021	(38'556.25)	(33'384.10)	(338'784.75)	(47'972.15)	0.00
	Ausserplanmässige	2021	0.00	0.00	0.00	0.00	0.00
	Wertkorrekturen	2021	0.00	0.00	0.00	0.00	0.00
	Stand per	31.12.2021	(148'344.05)	(117'011.60)	(1'642'154.95)	(181'668.30)	0.00
<b>Buchwerte</b>	<b>Buchwert netto</b>	31.12.2021	<b>1'307'321.05</b>	<b>1'676'292.25</b>	<b>6'791'134.60</b>	<b>296'986.05</b>	<b>464'362.40</b>
	davon Anlagen in Leasing	31.12.2021	0.00	0.00	0.00	0.00	0.00
	Versicherungswerte	31.12.2021	283'100.00	3'377'500.00	22'980'000.00	0.00	0.00

darin nicht enthalten ist das bestehende VV bei Einführung von HRM2:

		01.01.2021	Kumulierte Wertberichtigungen		Saldo 31.12.2021
		CHF		CHF	CHF
Allgemeiner Haushalt	Konto Nr. 14099.01	4'187'924.10	Konto Nr. 14099.99	2'093'962.05	2'093'962.05
Wasserversorgung	Konto Nr. 14099.11	913'342.45	Konto Nr. 14099.91	913'342.45	0.00
<b>Total</b>		<b>5'101'266.55</b>		<b>3'007'304.50</b>	<b>2'093'962.05</b>

			142 Immaterielle Anlagen			145	146
			1420	1427	1429	Beteiligungen, Grundkapitalien	Investitionsbeiträge
			Informatik	Immat. Anlagen in Realisierung	Übrige immaterielle Anlagen	1452 - 1456	1460 - 1469
						Beteiligungen, Grundkapitalien	Investitionsbeiträge
<b>Anschaffungskosten</b>	Anlagewert	01.01.2021	291'161.75	22'495.40	278'016.90	98'130.00	27'780.00
	Zuwachs/Zugänge	2021	0.00	12'344.75	0.00	734'437.50	0.00
	Abgänge	2021	0.00	0.00	0.00	0.00	0.00
	Umgliederungen	2021	0.00	(18'736.00)	18'736.00	0.00	0.00
	Anlagewert	31.12.2021	291'161.75	16'104.15	296'752.90	832'567.50	27'780.00
<b>kumulierte ordentliche Abschreibungen</b>	Stand per	01.01.2021	(193'011.35)	0.00	(144'905.65)	(89'579.00)	(2'083.50)
	Planmässige Abschreibungen	2021	(58'638.20)	0.00	(40'367.30)	0.00	(694.50)
	Ausserplanmässige	2021	0.00	0.00	(18'736.00)	0.00	0.00
	Wertkorrekturen	2021	0.00	0.00	0.00	(561'907.50)	0.00
	Stand per	31.12.2021	(251'649.55)	0.00	(204'008.95)	(651'486.50)	(2'778.00)
<b>Buchwerte</b>	<b>Buchwert netto</b>	31.12.2021	<b>39'512.20</b>	<b>16'104.15</b>	<b>92'743.95</b>	<b>181'081.00</b>	<b>25'002.00</b>
	davon Anlagen in Leasing	31.12.2021	0.00	0.00	0.00	0.00	0.00
	Versicherungswerte	31.12.2021	0.00	0.00	0.00	0.00	0.00



## 11.8 Kreditkontrolle

### 11.8.1 Verpflichtungskredite für Investitionen

Kredit- beschluss Datum	Organ	Kredit- summe Brutto	Objektbezeichnung	Kumulierte Ausgaben 01.01.21	Investitions- ausgaben 2021	Vorsteuern MWST 2021	Kumulierte Ausgaben 31.12.21	Kumulierte Einnahmen 01.01.21	Investitions- Einnahmen 2021	Kumulierte Einnahmen 31.12.21	Saldo	Abrech- nungs- datum
15.07.19	GR	22'000	3411.5030.02, Fritz Widmer-Damm, Beleuchtung	0.00			0.00	0.00		0.00	22'000.00	
08.06.20	GR	25'000	3411.5030.03, Projektierung Umgestaltung Hafenanlage "Häfel"	0.00	2'997.70		2'997.70	0.00		0.00	22'002.30	
18.09.17	GR	25'000	6150.5010.04, Beleuchtung Kirchstrasse, Ersatz	8'498.40	21'305.45		29'803.85	0.00		0.00	1'196.15	06.04.21
03.04.18	GR	6'000	Nachkredit									
07.12.18	GV	245'000	6150.5010.05, Sanierung Fritz Widmerweg 7101.5031.09, Sanierung Fritz Widmerweg, Wasserleitungen 7201.5032.07, Sanierung Fritz Widmerweg, Kanalisation	230'650.10	1)	-2'683.95	227'966.15	3'000.00		3'000.00	17'033.85	03.12.21
07.12.18	GV	235'000	6150.5010.06, Sanierung Neuenstrasse (Gartenstrasse-Niesenweg) 7101.5031.10, Sanierung Neuenstrasse (Gartenstrasse-Niesenweg), Wasserleitungen 7201.5032.08, Sanierung Neuenstrasse (Gartenstrasse-Niesenweg), Kanalisation	115'757.60	77'723.90	4'029.55	197'511.05	0.00		0.00	37'488.95	03.12.21
06.12.19	GV	740'000	6150.5010.08, Sanierung Rothornstrasse 7101.5031.11, Sanierung Rothornstrasse, Wasserleitungen 7201.5032.09, Sanierung Rothornstrasse, Kanalisation	22'755.45	272'397.85	9'170.95	304'324.25	0.00		0.00	435'675.75	
13.12.20	Urne	340'000	6150.5010.09, Sanierung Schulhausgässli (oberer Teil) 7101.5031.13, Sanierung Schulhausgässli (oberer Teil), Wasserleitungen 7201.5032.10, Sanierung Schulhausgässli (oberer Teil), Kanalisation	0.00	10'620.50	531.50	11'152.00	0.00		0.00	328'848.00	
13.12.20	Urne	250'000	6150.5010.10, Sanierung Höhenrain 7101.5031.14, Sanierung Höhenrain, Wasserleitungen 7201.5032.11, Sanierung Höhenrain, Kanalisation	0.00			0.00	0.00		0.00	250'000.00	
13.12.20	Urne	150'000	6155.5060.01, Parkplatzbewirtschaftung	0.00	132'674.40		132'674.40	0.00		0.00	17'325.60	03.12.21
07.12.18	GV	110'000	7101.5031.06, Steuer- und Fernwirkanlage Wasserversorgung, Ersatz	103'922.00	2'501.25	192.55	106'615.80	0.00		0.00	3'384.20	03.12.21
20.07.20	GR	55'000	7101.5031.12, Umliegung "Im Feld"	32'669.60	18'767.45	1'445.10	52'882.15	0.00		0.00	2'117.85	
01.02.16	GR	20'000	7201.5032.04, Sanierung Leitungen Aareweg (KSE1/D1 bis C1), Projektierung	95'701.35			95'701.35	0.00		0.00	14'298.65	
12.12.16	GR	40'000	Nachkredit									
06.12.19	GV	50'000	Nachkredit									
13.06.21	Urne	175'000	7201.5032.12, Abwasser messsstelle Underi Erle		67'767.25	5'084.45	72'851.70				102'148.30	
16.09.19	GR	22'000	7201.5090.01, Ersatz Steuerung Regenwasserentlastung Quai	21'416.00			21'416.00	0.00		0.00	584.00	11.01.21
02.04.12	GR	21'000	7900.5290.02 (790.581.03), UeO Bärenareal, Planungskredit	16'345.25	12'344.75		28'690.00	12'585.85		12'585.85	1'810.00	
24.06.19	GR	6'000	Nachkredit									
08.06.20	GR	3'500	Nachkredit									
14.03.16	GR	47'000	7900.5290.03, Investitions- und Infrastrukturplanung	18'736.00			18'736.00	0.00		0.00	28'264.00	22.11.21
19.11.18	GR	41'000	7900.5290.06, Uferschutzplanung, Teilpläne 4 - 6	0.00			0.00	0.00		0.00	41'000.00	

1) Korrektur MWST aufgrund der Umbuchung im Jahr 2020. Die Umbuchung erfolgte ohne MWST.

11.8.2 Nachkredite

Es werden Nachkredite von mehr als CHF 2'500.00 ausgewiesen.

Konto	Bezeichnung	Budget	Rechnung	Nachkredit	gebunden	Kompetenz GR	Kompetenz GV	Datum	Begründung
	<b>Gesamttotal</b>	<b>1'521'860.00</b>	<b>2'514'688.46</b>	<b>992'828.46</b>	<b>856'676.87</b>	<b>136'151.59</b>			
<b>022</b>	<b>Allgemeine Dienste</b>			<b>16'752.45</b>		<b>16'752.45</b>			
0220.3010.01	Löhne Verwaltungspersonal	612'000.00	628'752.45	16'752.45		16'752.45		06.04.2021	Erhöhung Stellenetat Verwaltung aufgrund zusätzliche Aufgaben
<b>029</b>	<b>Verwaltungsliegenschaften</b>			<b>2'900.65</b>	<b>2'900.65</b>				
0290.3120.01	Energie, Ver- und Entsorgung	10'000.00	12'900.65	2'900.65	2'900.65				Höhere Gaspreise
<b>140</b>	<b>Allgemeines Rechtswesen</b>			<b>4'036.90</b>	<b>4'036.90</b>				
1400.3130.03	Gebührenauflagen Baupolizei	30'000.00	34'036.90	4'036.90	4'036.90				Höhere Auslagen im Zusammenhang mit Baubewilligungsverfahren. Die Kosten werden an die Bauherrschaft weiterverrechnet (Konto 1400.4210.03)
<b>213</b>	<b>Oberstufe</b>			<b>102'959.40</b>	<b>102'959.40</b>				
2130.3611.01	Entschädigung an Kanton, Lohnanteil Sek I	29'000.00	118'024.90	89'024.90	89'024.90				Mehr Volzeiteinheiten sowie verändernde Schülerzahlen
2130.3631.01	Beiträge an Kanton, Infrastrukturkosten	7'740.00	13'136.00	5'396.00	5'396.00				Mehr Schüler an Quarta als angenommen
2130.3632.02	Beiträge an andere Gemeinden, Infrastrukturkosten	289'800.00	298'338.50	8'538.50	8'538.50				Mehr Schüler an Sekundarstufe Interlaken als angenommen
<b>217</b>	<b>Schulliegenschaften</b>			<b>30'255.46</b>	<b>7'395.01</b>	<b>22'860.45</b>			
2170.3120.01	Energie, Ver- und Entsorgung	62'000.00	69'395.01	7'395.01	7'395.01				Höhere Gaspreise
2170.3140.01	Unterhalt Sportplätze und Umgebung	2'500.00	7'336.65	4'836.65		4'836.65		22.11.2021	Beschriftung Schulanlage Unterhaltarbeiten Hartplatz
2170.3144.01	Unterhalt Liegenschaft Harderstrasse 1	6'000.00	14'594.35	8'594.35		8'594.35		23.11.2020	Unterbrechung Lätwerk
2170.3144.02	Unterhalt Liegenschaft Harderstrasse 3	4'000.00	9'769.75	5'769.75		5'769.75		01.11.2021	Elektroarbeiten und Reparatur Heizung
2170.3144.04	Unterhalt Liegenschaft Harderstrasse 5 (Kindergarten)	2'500.00	6'159.70	3'659.70		3'659.70		14.12.2020	Diverse Unterhaltsarbeiten

Konto	Bezeichnung	Budget	Rechnung	Nachkredit	gebunden	Kompetenz GR	Kompetenz GV	Datum	Begründung
<b>218</b>	<b>Tagesbetreuung</b>			<b>19'039.00</b>	<b>19'039.00</b>				
2180.3611.01	Entschädigung an Kanton, Lohnanteil	61'200.00	80'239.00	19'039.00	19'039.00				Angepasste Stellenverhältnisse Tagesschule
<b>291</b>	<b>Verwaltung</b>			<b>6'166.95</b>		<b>6'166.95</b>			
2910.3010.01	Löhne Verwaltungspersonal	49'200.00	55'366.95	6'166.95		6'166.95		17.05.2021	Erhöhung Stellenetat Schulsekretariat infolge der Übernahme des Schulsekretariats Iseltwald
<b>322</b>	<b>Musik und Theater</b>			<b>5'045.00</b>		<b>5'045.00</b>			
3220.3636.03	Beiträge an Tellspiele		5'045.00	5'045.00		5'045.00		12.10.2020	Projektfinanzierung "Tellspele 2024"
<b>329</b>	<b>Kultur</b>			<b>4'219.00</b>	<b>4'219.00</b>				
3290.3635.02	Beiträge an kulturelle Institutionen	7'800.00	12'019.00	4'219.00	4'219.00				Höherer Beitrag an Regionalkonferenz gemäss Kulturleistungsvertrag
<b>342</b>	<b>Freizeit</b>			<b>2'552.00</b>		<b>2'552.00</b>			
3420.3635.02	Beiträge an Campingeinrichtungen		2'552.00	2'552.00		2'552.00		28.06.2021	Beitrag für Stellplätze auf dem Areal des Jungfrau Parks
<b>432</b>	<b>Krankheitsbekämpfung</b>			<b>10'234.00</b>	<b>10'234.00</b>				
4320.3130.01	Dienstleistungen Dritter in Zusammenhang mit COVID 19		10'234.00	10'234.00	10'234.00				Auslagen für Desinfektionsmittel, Masken, IT-Infrastruktur Home-Office, etc. infolge der Covid-19 Pandemie
<b>433</b>	<b>Schulgesundheitsdienst</b>			<b>3'560.00</b>	<b>3'560.00</b>				
4330.3136.01	Schularzthonorare	1'600.00	5'160.00	3'560.00	3'560.00				Höhere Auslagen für Schularztuntersuchungen

Konto	Bezeichnung	Budget	Rechnung	Nachkredit	gebunden	Kompetenz GR	Kompetenz GV	Datum	Begründung
<b>615</b>	<b>Gemeindestrassen</b>			<b>74'771.15</b>	<b>41'757.56</b>	<b>33'013.59</b>			
6150.3101.03	Strassensignale, Gebäudenummern	4'000.00	16'026.69	12'026.69		12'026.69		17.05.2021	Touristische Signalisation Bönigen
6150.3120.02	Energie Strassenbeleuchtung	22'000.00	30'336.19	8'336.19	8'336.19				Erhöhter Stromverbrauch und Änderung des Abrechnungszyklus
6150.3141.01	Unterhalt Strassen, Verkehrswege, Strassenmarkierungen	68'400.00	95'584.41	27'184.41	27'184.41				Kostenbeteiligung Erhöhung Aenderbergbrücke gemäss Vereinbarung
6150.3141.03	Winterdienst und -material	13'000.00	20'646.30	7'646.30		7'646.30		01.11.2021	Höhere Ausgaben für den Winterdienst infolge des schneereichen Januar
6150.3141.04	Unterhalt Strassenbeleuchtung	10'700.00	15'935.55	5'235.55		5'235.55		06.04.2021	Ersatz Leuchtpunkte am Fritz-Widmer-Damm sowie an der Hauptstrasse
6150.3144.01	Unterhalt Werkhof	3'000.00	5'742.10	2'742.10		2'742.10		09.08.2021	Reparatur Wasserleitung Werkhofgebäude
6150.3151.01	Unterhalt Maschinen, Geräte, Fahrzeuge	20'000.00	25'362.95	5'362.95		5'362.95		01.11.2021	Diverse Reparaturarbeiten an Fahrzeugen in Zusammenhang mit dem ordentlichen Service
6155.3130.03	Post- und Bankspesen, Kommissionen	1'000.00	4'322.57	3'322.57	3'322.57				Höhere Bankspesen für Münzeinzahlungen in Zusammenhang mit der Leerung von Parkuhren
6155.3130.04	Bussenverwaltung	670.00	3'584.39	2'914.39	2'914.39				Höhere Auslagen an die Gemeinde Interlaken für die Bussenverwaltung. Entsprechend wurden mehr Bussen eingenommen (Konto 6155.4270.01)
<b>710</b>	<b>Wasserversorgung</b>			<b>65'016.25</b>	<b>39'692.00</b>	<b>25'324.25</b>			
7101.3111.02	Anschaffung Wassermesser	5'000.00	20'175.15	15'175.15		15'175.15		09.08.2021	Erneuerung Messstelle BLS Areal
7101.3130.01	Dienstleistungen Dritter Leitungskataster, Wasserproben	16'250.00	20'096.95	3'846.95		3'846.95		22.02.2021	Aktualisierung RESEAU-Operat
7101.3131.01	Planungen und Projektierungen Dritter	3'000.00	9'302.15	6'302.15		6'302.15		22.02.2021	Projektierung Erneuerung Quellableitung Sammelbrunnstube Rotmoos- Feld-Reservoir
7101.3510.51	Einlagen SF Werterhalt aus Anschlussgebühren	50'000.00	85'012.00	35'012.00	35'012.00				Höhere Einnahmen durch Anschlussgebühren, welche entsprechend in den Werterhalt eingelegt werden
7101.3612.92	Interne Verrechnung zu allg. Haushalt 6150	13'500.00	18'180.00	4'680.00	4'680.00				Höhere interne Verrechnung für Stunden vom Werkhof infolge Einführung Brunnenmeister-Stv.

Konto	Bezeichnung	Budget	Rechnung	Nachkredit	gebunden	Kompetenz GR	Kompetenz GV	Datum	Begründung
<b>720</b>	<b>Abwasserentsorgung</b>			<b>40'200.00</b>	<b>40'200.00</b>				
7201.3510.51	Einlagen SF Werterhalt aus Anschlussgebühren	50'000.00	90'200.00	40'200.00	40'200.00				Höhere Einnahmen durch Anschlussgebühren, welche entsprechend in den Werterhalt eingelegt werden
<b>790</b>	<b>Raumordnung</b>			<b>24'436.90</b>		<b>24'436.90</b>			
7900.3131.01	Planungen, Projektierungen	11'000.00	16'700.90	5'700.90		5'700.90		02.11.2020	Überkommuner Richtplan Energie Bödeli, Grundwasser Wärmenutzung Kostenbeteiligung Gewässerrichtplan Lütschine
7900.3321.91	Ausserplanmässige Abschreibungen immaterielle Anlagen		18'736.00	18'736.00		18'736.00		22.11.2021	Die Investitions- und Infrastrukturplanung wurde vom Gemeinderat geschlossen
<b>879</b>	<b>Energie</b>			<b>561'937.50</b>	<b>561'937.50</b>				
8796.3650.50	Wertberichtigung Beteiligungen AVARI AG		561'937.50	561'937.50	561'937.50				Beteiligungen sind zu wertberichtigen, wenn dauerhafte Wertvermindungen oder Verluste eingetreten sind. Aufgrund der vorliegenden Unterlagen der AVARI hat der Gemeinderat einen Wert pro Aktie von CHF 690.00 festgelegt. Entsprechend werden Wertberichtigung
<b>910</b>	<b>Steuern</b>			<b>18'745.85</b>	<b>18'745.85</b>				
9100.3181.01	Forderungsverluste, -verzichte allgemeine Steuern (Steuererlasse)	55'000.00	73'745.85	18'745.85	18'745.85				Höhere Forderungsverluste als in den Vorjahren bzw. dem Budget

Der Beschluss sämtlicher Nachkredite liegt in der Kompetenz des Gemeinderates. Die Gemeindeversammlung hat über keine Nachkredite zu beschliessen.

## 11.9 Weitere massgebende Angaben

### 11.9.1 Werterhaltungskosten und Einlage in die Spezialfinanzierung Werterhalt Wasserversorgung

#### Wiederbeschaffungswert, Werterhaltungskosten und Einlage in die Spezialfinanzierung Werterhalt für Wasserversorgungsanlagen <sup>1</sup>

Rechnungsjahr: 2021

Wasserversorgung: Bönigen

Kontaktperson: Marcel Schmid

Telefon: 033 826 10 00

Datengrundlagen	<input type="checkbox"/> Geschätzt	①	②	③	④	⑤	⑥
	<input checked="" type="checkbox"/> GWP	Wiederbeschaffungswert brutto in Fr.	Beiträge Dritter <sup>2</sup> in Fr.	Wiederbeschaffungswert netto in Fr. (① - ②)	Nutzungsdauer in Jahren	Erneuerungsrate in % (100/④)	Walterhaltungskosten in Fr./Jahr (③*⑤)
	<input type="checkbox"/> Anlagenbuchhaltung						
<b>Anlageteile</b>							
1. Wasserfassungen		1'380'000		1'380'000	50	2.00%	27'600
2. Aufbereitungsanlagen		165'000		165'000	33	3.00%	4'950
3. Pumpwerke, Druckreduzier- und Messschächte		490'000		490'000	50	2.00%	9'800
4. Reservoire		1'734'000		1'734'000	66	1.50%	26'010
5. Leitungen und Hydranten		14'013'771		14'013'771	80	1.25%	175'172
6. Mess-, Steuerungs-, Fernwirkanlagen		378'750		378'750	20	5.00%	18'938
7. Einkaufssummen, einmalige Konzessionsabgaben <sup>3</sup>		-		-			-
<b>Total 1 - 7</b>		<b>18'161'521</b>	<b>-</b>	<b>18'161'521</b>			<b>262'470</b>
⑦ Bestand Verwaltungsvermögen in Franken		928'154	in Prozent von ③: (100*⑦/③)		5%		
⑧ Bestand Spezialfinanzierung Werterhalt in Franken		446'192	in Prozent von ③: (100*⑧/③)		2%		

Bemerkungen:

⑨ Gewählter Einlagesatz in Prozent <sup>5</sup>	80%
⑩ berechnete Einlage in SF Werterhalt in Franken (⑥ x ⑨)	209'976
Einmalige Anschlussgebühren, an Einlage angerechnet <sup>6</sup>	-
Einlage Spezialfinanzierung abzüglich Anschlussgebühren	209'976
⑪ Anzahl Einwohner im Versorgungsgebiet	2'549
⑫ Einlage pro Einwohner in Franken (⑩ / ⑪)	82

Datum: 25.02.2022

Unterschrift:



<sup>1</sup> Dieses Blatt ist Bestandteil der Jahresrechnung

<sup>2</sup> Zu erwartende Beiträge aus dem kantonalen Trinkwasserfonds und von der Gebäudeversicherung abziehen (beim AWA erfragen).

<sup>3</sup> Einkaufssummen an andere Wasserversorgungen, einmalige Konzessionsabgaben oder dergleichen - die Abschreibungssätze sind anhand der Laufzeiten festzulegen. Bestehen Kategorien mit unterschiedlichen Abschreibungssätzen, so ist die Rubrik 7 manuell mit zusätzlichen Zeilen zu ergänzen. Einkaufssummen an andere Wasserversorgungen sind verbindlich mit einem Abschreibungssatz von 3 % einzutragen.

<sup>4</sup> Ermittlung des Einlageprozentsatzes gemäss Kapitel 6.1, der WEA-Broschüre "Finanzierung der Wasserversorgung" (2004).

<sup>5</sup> Die Einlage in die Spezialfinanzierung muss mindestens 60% betragen, solange Verwaltungsvermögen besteht oder der Bestand der SF Werterhalt nicht mehr 25% des Wiederbeschaffungswertes beträgt.

<sup>6</sup> Die einmaligen Anschlussgebühren dürfen an die jährliche Einlage in die Spezialfinanzierung Werterhalt angerechnet werden.

11.9.2 Werterhaltungskosten und Einlage in die Spezialfinanzierung Werterhalt Abwasseranlagen

**Wiederbeschaffungswert, Werterhaltungskosten und Einlage in die Spezialfinanzierung Werterhalt für die kommunalen Abwasseranlagen und gegebenenfalls den Gemeindeanteil an den regionalen Anlagen <sup>1</sup>**

Rechnungsjahr: 2021

Gemeinde: Bönigen

Kontaktperson: Marcel Schmid

Telefon: 033 826 10 00

E-Mail: [finanzverwaltung@boenigen.ch](mailto:finanzverwaltung@boenigen.ch)

Datengrundlagen  AWA  
 Gemeinde  Anlagenbuchhaltung 2020  
 Aktualisierungsjahr: 2020

Datengrundlagen  AWA  
 Verband  Anlagenbuchhaltung 2021

	① Wieder- beschaffungswert in Fr.	② Nutzungsdauer in Jahren	③ Erneuerungsrate in % (100/②)	④ Werterhaltungskosten in Fr./a (①*③)	⑤ Einlage- satz <sup>2</sup> %	⑥ Einlage in die Spezialfinanzierung in Fr./a (④*⑤)
<b>1. Gemeindeanlagen</b>						
1.1 Kanalisationen	19'213'000	80	1.25%	240'163	60%	144'098
1.2 Spezialbauwerke	871'000	50	2.00%	17'420	60%	10'452
1.3 Abwasserreinigungsanlagen		33	3.00%	-		-
<b>Total 1 (1.1 - 1.3) bzw. mittlerer Einlagesatz (Spalte ⑤)</b>	<b>20'084'000</b>			<b>257'583</b>	<b>60%</b>	<b>154'550</b>

<b>2. Gemeindeanteil an regionalen Anlagen <sup>3</sup></b>						
2.1 Kanalisationen	71'102	80	1.25%	889	100%	889
2.2 Spezialbauwerke	55'009	50	2.00%	1'100	100%	1'100
2.3 Abwasserreinigungsanlagen	3'214'596	33	3.00%	96'438	100%	96'438
<b>Total 2 (2.1 - 2.3) bzw. mittlerer Einlagesatz (Spalte ⑤)</b>	<b>3'340'706</b>			<b>98'427</b>	<b>100%</b>	<b>98'427</b>

<b>Total 1 + 2 bzw. mittlerer Einlagesatz (Spalte ⑤)</b>	<b>23'424'706</b>			<b>356'009</b>	<b>71%</b>	<b>252'976</b>
Einmalige Anschlussgebühren, an Einlage angerechnet <sup>4</sup>						-
Einlage Spezialfinanzierung abzüglich Anschlussgebühren						<b>252'976</b>

⑦ Stand Verwaltungsvermögen	1'035'551	in Prozent von ①: (100*⑦/①)		4.4%	Höchstens Fr. 200 / EW <sup>5</sup>	
⑧ Stand Spezialfinanzierung Werterhalt	2'938'856	in Prozent von ①: (100*⑧/①)		12.5%	EW <sup>6</sup>	2'549
					Fr./EW	99

Bemerkungen:

Datum:

25.02.2022

Unterschrift:



<sup>1</sup> Diese Blatt ist Bestandteil der Jahresrechnung. Eine Kopie senden Sie bitte an das AWA: [ae.awa@bve.be.ch](mailto:ae.awa@bve.be.ch)

<sup>2</sup> Die Einlage in die Spezialfinanzierung muss mindestens 60% betragen, solange der Bestand der SF Werterhalt nicht mehr als 25% des Wiederbeschaffungswertes beträgt.

<sup>3</sup> Daten des Teils 2 nur dann angeben, wenn der Verband die Einlage in die Spezialfinanzierung nicht selber vornimmt. (Anteil gemäss Kostenverteiler Verband).

<sup>4</sup> Die einmaligen Anschlussgebühren dürfen an die jährliche Einlage in die Spezialfinanzierung Werterhalt angerechnet werden.

<sup>5</sup> Gemäss Artikel 32, Absatz 4 KGV ist die Einlage in die Spezialfinanzierung auf jährlich Fr. 200 (Gemeinde und Region) pro Einwohnerwert beschränkt.

<sup>6</sup> Einwohnerwert (EW): Gemäss Artikel 36g KGV.

## 12. Details zur Rechnung

### 12.1 Bilanz

Konto	Bilanz Bilanzgliederung	Bestand per 01.01.2021	Veränderungen		Bestand per 31.12.2021
			Zuwachs	Abgang	
<b>1</b>	<b>Aktiven</b>	<b>20'265'809.87</b>	<b>34'726'049.53</b>	<b>34'397'344.86</b>	<b>20'594'514.54</b>
<b>10</b>	<b>Finanzvermögen</b>	<b>7'170'832.62</b>	<b>31'873'396.68</b>	<b>31'434'216.46</b>	<b>7'610'012.84</b>
<b>100</b>	<b>Flüssige Mittel und kurzfristige Geldanlagen</b>	<b>3'381'309.48</b>	<b>12'361'276.53</b>	<b>11'389'041.38</b>	<b>4'353'544.63</b>
<b>1000</b>	<b>Kasse</b>	<b>1'453.00</b>	<b>33'780.10</b>	<b>33'446.80</b>	<b>1'786.30</b>
<b>10000</b>	<b>Kasse</b>	<b>1'453.00</b>	<b>33'780.10</b>	<b>33'446.80</b>	<b>1'786.30</b>
10000.01	Kasse Gemeindeverwaltung	1'453.00	33'780.10	33'446.80	1'786.30
<b>1001</b>	<b>Post</b>	<b>917'276.02</b>	<b>1'666'080.48</b>	<b>2'280'689.31</b>	<b>302'667.19</b>
<b>10010</b>	<b>Post Geschäftskonten</b>	<b>917'276.02</b>	<b>1'666'080.48</b>	<b>2'280'689.31</b>	<b>302'667.19</b>
10010.01	Postkonto 30-5521-2 (IBAN CH69 0900 0000 3000 5521 2)	917'276.02	1'666'080.48	2'280'689.31	302'667.19
<b>1002</b>	<b>Banken</b>	<b>2'462'580.46</b>	<b>10'661'415.95</b>	<b>9'074'905.27</b>	<b>4'049'091.14</b>
<b>10020</b>	<b>Bankkonten</b>	<b>2'462'580.46</b>	<b>10'661'415.95</b>	<b>9'074'905.27</b>	<b>4'049'091.14</b>
10020.01	Bank EKI OerK 20 1.011.196.04 (IBAN CH39 0839 3020 1011 1960 4)	2'154'439.14	10'490'120.24	9'074'809.27	3'569'750.11
10020.02	Bank Raiffeisen OerK 60220.01 (IBAN CH29 8080 8007 9328 4019 6)	303'141.32	171'295.71	48.00	474'389.03
10020.05	Bank Raiffeisen KK OK-Häfelifest 60220.59 (IBAN CH46 8080 8003 6943 6901 8)	5'000.00		48.00	4'952.00
<b>101</b>	<b>Forderungen</b>	<b>3'048'893.84</b>	<b>19'438'645.54</b>	<b>19'960'525.78</b>	<b>2'527'013.60</b>
<b>1010</b>	<b>Forderungen aus Lieferungen und Leistungen gegenüber Dritten</b>	<b>226'325.40</b>	<b>1'506'964.92</b>	<b>1'619'566.12</b>	<b>113'724.20</b>
<b>10100</b>	<b>Forderungen aus Lieferungen und Leistungen gegenüber Dritten</b>	<b>226'325.40</b>	<b>1'506'964.92</b>	<b>1'619'566.12</b>	<b>113'724.20</b>
10100.01	Debitoren VESR 01-42556-0	226'037.60	1'480'028.42	1'592'418.22	113'647.80
10100.05	Kartenzahlungen	287.80	26'936.50	27'147.90	76.40
<b>1011</b>	<b>Kontokorrente mit Dritten</b>	<b>27'588.45</b>	<b>190'969.30</b>	<b>154'987.65</b>	<b>63'570.10</b>
<b>10110</b>	<b>Kontokorrente mit Dritten</b>	<b>27'588.45</b>	<b>190'969.30</b>	<b>154'987.65</b>	<b>63'570.10</b>
10110.02	Kontokorrent AVAG AG	0.00	124'797.75	124'797.75	0.00
10110.03	Kontokorrent ARA Region Interlaken	10'934.30	36'364.40		47'298.70
10110.04	Kontokorrent Sorgen AG	16'654.15	29'807.15	30'189.90	16'271.40
<b>1012</b>	<b>Steuerforderungen</b>	<b>1'818'564.75</b>	<b>14'310'177.82</b>	<b>14'471'634.02</b>	<b>1'657'108.55</b>
<b>10120</b>	<b>Forderungen allgemeine Gemeindesteuern</b>	<b>1'818'564.75</b>	<b>14'310'177.82</b>	<b>14'471'634.02</b>	<b>1'657'108.55</b>
10120.01	Steuerguthaben Nesko	2'073'466.30	7'068'060.05	7'293'700.90	1'847'825.45
10120.11	Girokonto Kanton Nesko	1'673.70	7'173'724.97	7'177'933.12	-2'534.45
10120.99	WB auf Forderungen allg. Gemeindesteuern	-256'575.25	68'392.80		-188'182.45
<b>1014</b>	<b>Transferforderungen</b>	<b>937'967.19</b>	<b>1'021'096.75</b>	<b>1'296'423.09</b>	<b>662'640.85</b>
<b>10140</b>	<b>Transferforderungen</b>	<b>937'967.19</b>	<b>1'021'096.75</b>	<b>1'296'423.09</b>	<b>662'640.85</b>
10140.01	Abrechnungskonto Lastenausgleich Fürsorge	937'967.19	1'021'096.75	1'296'423.09	662'640.85



## 12. Details zur Rechnung

### 12.1 Bilanz

Konto	Bilanz Bilanzgliederung	Bestand per 01.01.2021	Veränderungen		Bestand per 31.12.2021
			Zuwachs	Abgang	
<b>1015</b>	<b>Interne Kontokorrente</b>	<b>13'524.35</b>	<b>2'304'585.25</b>	<b>2'301'059.60</b>	<b>17'050.00</b>
<b>10150</b>	<b>Interne Kontokorrente</b>	<b>13'524.35</b>	<b>2'304'585.25</b>	<b>2'301'059.60</b>	<b>17'050.00</b>
10150.01	Durchlaufkonto allgemein	-28.15	2'286'144.45	2'286'116.30	0.00
10150.05	Werkkredit Schule	13'552.50	17'050.00	13'552.50	17'050.00
10150.07	Durchlaufkonto Dorfmarit	0.00	1'390.80	1'390.80	0.00
<b>1016</b>	<b>Vorschüsse für vorläufige Verwaltungsaufgaben</b>	<b>200.00</b>	<b>2'000.00</b>	<b>2'000.00</b>	<b>200.00</b>
<b>10160</b>	<b>Vorschüsse für vorläufige Verwaltungsaufgaben</b>	<b>200.00</b>	<b>2'000.00</b>	<b>2'000.00</b>	<b>200.00</b>
10160.01	Vorschuss Schul- und Gemeindebibliothek	200.00			200.00
10160.02	Vorläufige Vorschüsse GR	0.00	2'000.00	2'000.00	0.00
<b>1019</b>	<b>Übrige Forderungen</b>	<b>24'723.70</b>	<b>102'851.50</b>	<b>114'855.30</b>	<b>12'719.90</b>
<b>10190</b>	<b>Übrige Forderungen</b>	<b>152.45</b>	<b>182.45</b>	<b>182.45</b>	<b>152.45</b>
10190.01	Verrechnungssteuer	152.45	152.45	152.45	152.45
10190.02	Differenzenkonto Kasse	0.00	30.00	30.00	0.00
<b>10191</b>	<b>Guthaben bei Sozialversicherungen</b>		<b>39'940.00</b>	<b>39'940.00</b>	
10191.01	Kinder- und Ausbildungszulagen	0.00	39'940.00	39'940.00	0.00
<b>10192</b>	<b>MWST-Vorsteuerguthaben</b>	<b>24'571.25</b>	<b>62'729.05</b>	<b>74'732.85</b>	<b>12'567.45</b>
10192.11	MWST-Vorsteuer Wasserversorgung	5'538.05	13'865.15	11'812.15	7'591.05
10192.21	MWST-Vorsteuer Abwasserentsorgung	13'944.15	34'801.65	48'178.45	567.35
10192.31	MWST-Vorsteuer Abfall	5'089.05	14'062.25	14'742.25	4'409.05
<b>104</b>	<b>Aktive Rechnungsabgrenzungen</b>	<b>84'649.30</b>	<b>67'720.61</b>	<b>84'649.30</b>	<b>67'720.61</b>
<b>1040</b>	<b>Personalaufwand</b>		<b>100.00</b>		<b>100.00</b>
<b>10400</b>	<b>Personalaufwand</b>		<b>100.00</b>		<b>100.00</b>
10400.01	Aktive RA Personalaufwand	0.00	100.00		100.00
<b>1041</b>	<b>Sach- und übriger Betriebsaufwand</b>	<b>30'743.30</b>	<b>31'720.98</b>	<b>30'743.30</b>	<b>31'720.98</b>
<b>10410</b>	<b>Sach- und übriger Betriebsaufwand</b>	<b>30'743.30</b>	<b>31'720.98</b>	<b>30'743.30</b>	<b>31'720.98</b>
10410.01	Aktive RA Sach- und übriger Betriebsaufwand	30'743.30	31'720.98	30'743.30	31'720.98
<b>1043</b>	<b>Transfers der Erfolgsrechnung</b>	<b>16'444.70</b>	<b>20'189.80</b>	<b>16'444.70</b>	<b>20'189.80</b>
<b>10430</b>	<b>Transfers der Erfolgsrechnung</b>	<b>16'444.70</b>	<b>20'189.80</b>	<b>16'444.70</b>	<b>20'189.80</b>
10430.01	Aktive RA Transfers der ER	16'444.70	20'189.80	16'444.70	20'189.80
<b>1045</b>	<b>Übriger betrieblicher Ertrag</b>	<b>37'461.30</b>	<b>15'709.83</b>	<b>37'461.30</b>	<b>15'709.83</b>
<b>10450</b>	<b>Übriger betrieblicher Ertrag</b>	<b>37'461.30</b>	<b>15'709.83</b>	<b>37'461.30</b>	<b>15'709.83</b>
10450.01	Aktive RA Übriger betrieblicher Ertrag	37'461.30	15'709.83	37'461.30	15'709.83
<b>106</b>	<b>Vorräte und angefangene Arbeiten</b>	<b>120.00</b>	<b>30.00</b>		<b>150.00</b>
<b>1060</b>	<b>Handelswaren</b>	<b>120.00</b>	<b>30.00</b>		<b>150.00</b>
<b>10603</b>	<b>Abfall</b>	<b>120.00</b>	<b>30.00</b>		<b>150.00</b>

## 12. Details zur Rechnung

### 12.1 Bilanz

Konto	Bilanz Bilanzgliederung	Bestand per 01.01.2021	Veränderungen		Bestand per 31.12.2021
			Zuwachs	Abgang	
10603.01	Recycling-Säcke AVAG	120.00	30.00		150.00
<b>107</b>	<b>Finanzanlagen</b>	<b>12'100.00</b>			<b>12'100.00</b>
<b>1070</b>	<b>Aktien und Anteilscheine</b>	<b>12'100.00</b>			<b>12'100.00</b>
<b>10700</b>	<b>Aktien und Anteilscheine</b>	<b>12'100.00</b>			<b>12'100.00</b>
10700.01	Aktien und Anteilscheine gemäss Verzeichnis	12'100.00			12'100.00
<b>108</b>	<b>Sachanlagen FV</b>	<b>643'760.00</b>	<b>5'724.00</b>		<b>649'484.00</b>
<b>1080</b>	<b>Grundstücke FV</b>	<b>362'080.00</b>	<b>5'724.00</b>		<b>367'804.00</b>
<b>10800</b>	<b>Grundstücke FV</b>	<b>362'080.00</b>	<b>5'724.00</b>		<b>367'804.00</b>
10800.01	Grundstücke FV gemäss Verzeichnis	362'080.00	5'724.00		367'804.00
<b>1084</b>	<b>Gebäude FV</b>	<b>281'680.00</b>			<b>281'680.00</b>
<b>10840</b>	<b>Gebäude FV</b>	<b>281'680.00</b>			<b>281'680.00</b>
10840.01	Gebäude FV gemäss Verzeichnis	281'680.00			281'680.00
<b>14</b>	<b>Verwaltungsvermögen</b>	<b>13'094'977.25</b>	<b>2'852'652.85</b>	<b>2'963'128.40</b>	<b>12'984'501.70</b>
<b>140</b>	<b>Sachanlagen VV</b>	<b>12'806'972.70</b>	<b>1'747'250.50</b>	<b>1'924'164.80</b>	<b>12'630'058.40</b>
<b>1401</b>	<b>Strassen / Verkehrswege</b>	<b>1'243'601.30</b>	<b>102'276.00</b>	<b>38'556.25</b>	<b>1'307'321.05</b>
<b>14010</b>	<b>Allgemeiner Haushalt</b>	<b>1'243'601.30</b>	<b>102'276.00</b>	<b>38'556.25</b>	<b>1'307'321.05</b>
14010.01	Strassen / Verkehrswege	1'353'389.10	102'276.00		1'455'665.10
14010.99	WB Strassen / Verkehrswege	-109'787.80		38'556.25	-148'344.05
<b>1403</b>	<b>Übrige Tiefbauten</b>	<b>1'542'225.90</b>	<b>167'450.45</b>	<b>33'384.10</b>	<b>1'676'292.25</b>
<b>14031</b>	<b>Übrige Tiefbauten Wasserversorgung</b>	<b>799'555.40</b>	<b>85'844.90</b>	<b>15'586.75</b>	<b>869'813.55</b>
14031.01	Übrige Tiefbauten Wasserversorgung	837'451.75	85'844.90		923'296.65
14031.99	WB Übrige Tiefbauten Wasserversorgung	-37'896.35		15'586.75	-53'483.10
<b>14032</b>	<b>Übrige Tiefbauten Abwasserentsorgung</b>	<b>726'681.40</b>	<b>81'605.55</b>	<b>16'464.90</b>	<b>791'822.05</b>
14032.01	Übrige Tiefbauten Abwasserentsorgung	768'415.35	81'605.55		850'020.90
14032.99	WB Übrige Tiefbauten Abwasserentsorgung	-41'733.95		16'464.90	-58'198.85
<b>14035</b>	<b>Übrige Tiefbauten Bootsanlagen</b>	<b>15'989.10</b>		<b>1'332.45</b>	<b>14'656.65</b>
14035.01	Übrige Tiefbauten Bootsanlagen	19'986.30			19'986.30
14035.99	WB Übrige Tiefbauten Bootsanlagen	-3'997.20		1'332.45	-5'329.65
<b>1404</b>	<b>Hochbauten</b>	<b>7'129'919.35</b>		<b>338'784.75</b>	<b>6'791'134.60</b>
<b>14040</b>	<b>Hochbauten Allgemeiner Haushalt</b>	<b>7'129'919.35</b>		<b>338'784.75</b>	<b>6'791'134.60</b>
14040.01	Hochbauten allg. Haushalt	8'433'289.55			8'433'289.55
14040.99	WB Hochbauten allg. Haushalt	-1'303'370.20		338'784.75	-1'642'154.95
<b>1406</b>	<b>Mobilien VV</b>	<b>212'283.80</b>	<b>132'674.40</b>	<b>47'972.15</b>	<b>296'986.05</b>
<b>14060</b>	<b>Mobilien VV Allgemeiner Haushalt</b>	<b>212'283.80</b>	<b>132'674.40</b>	<b>47'972.15</b>	<b>296'986.05</b>
14060.01	Mobilien VV allg. Haushalt	345'979.95	132'674.40		478'654.35
14060.99	WB Mobilien VV allg. Haushalt	-133'696.15		47'972.15	-181'668.30

## 12. Details zur Rechnung

### 12.1 Bilanz

Konto	Bilanz Bilanzgliederung	Bestand per 01.01.2021	Veränderungen		Bestand per 31.12.2021
			Zuwachs	Abgang	
<b>1407</b>	<b>Anlagen im Bau VV</b>	<b>222'034.20</b>	<b>431'507.20</b>	<b>189'179.00</b>	<b>464'362.40</b>
<b>14070</b>	<b>Anlagen im Bau VV Allgemeiner Haushalt</b>	<b>64'686.20</b>	<b>182'403.15</b>	<b>80'970.55</b>	<b>166'118.80</b>
14070.01	Anlagen im Bau VV allg. Haushalt	64'686.20	182'403.15	80'970.55	166'118.80
<b>14071</b>	<b>Anlagen im Bau VV Wasserversorgung</b>	<b>61'745.85</b>	<b>54'347.10</b>	<b>64'576.20</b>	<b>51'516.75</b>
14071.01	Anlagen im Bau VV Wasserversorgung	61'745.85	54'347.10	64'576.20	51'516.75
<b>14072</b>	<b>Anlagen im Bau VV Abwasserentsorgung</b>	<b>95'602.15</b>	<b>191'759.25</b>	<b>43'632.25</b>	<b>243'729.15</b>
14072.01	Anlagen im Bau VV Abwasserentsorgung	95'602.15	191'759.25	43'632.25	243'729.15
<b>14075</b>	<b>Anlagen im Bau VV Bootsanlagen</b>		<b>2'997.70</b>		<b>2'997.70</b>
14075.01	Anlagen im Bau VV Bootsanlagen	0.00	2'997.70		2'997.70
<b>1409</b>	<b>Übrige Sachanlagen</b>	<b>2'456'908.15</b>	<b>913'342.45</b>	<b>1'276'288.55</b>	<b>2'093'962.05</b>
<b>14099</b>	<b>Sammelkonto bestehendes Verwaltungsvermögen beim Übergang auf HRM2</b>	<b>2'456'908.15</b>	<b>913'342.45</b>	<b>1'276'288.55</b>	<b>2'093'962.05</b>
14099.01	Sammelkonto best. VV allg. Haushalt	4'187'924.10			4'187'924.10
14099.11	Sammelkonto best. VV Wasserversorgung	913'342.45		913'342.45	0.00
14099.91	WB Sammelkonto best. VV Wasserversorgung	-899'390.00	913'342.45	13'952.45	0.00
14099.99	WB Sammelkonto best. VV allg. Haushalt	-1'744'968.40		348'993.65	-2'093'962.05
<b>142</b>	<b>Immaterielle Anlagen</b>	<b>253'757.05</b>	<b>370'934.85</b>	<b>476'331.60</b>	<b>148'360.30</b>
<b>1420</b>	<b>Informatik</b>	<b>98'150.40</b>	<b>225'308.05</b>	<b>283'946.25</b>	<b>39'512.20</b>
<b>14200</b>	<b>Software allg. Haushalt</b>	<b>98'150.40</b>	<b>225'308.05</b>	<b>283'946.25</b>	<b>39'512.20</b>
14200.01	Informatik allg. Haushalt	291'161.75		225'308.05	65'853.70
14200.99	WB Software allg. Haushalt	-193'011.35	225'308.05	58'638.20	-26'341.50
<b>1427</b>	<b>Immat. Anlagen in Realisierung</b>	<b>22'495.40</b>	<b>12'344.75</b>	<b>18'736.00</b>	<b>16'104.15</b>
<b>14270</b>	<b>Immat. Anlagen in Realisierung allg. Haushalt</b>	<b>22'495.40</b>	<b>12'344.75</b>	<b>18'736.00</b>	<b>16'104.15</b>
14270.01	Immat. Anlagen in Realisierung allg. Haushalt	22'495.40	12'344.75	18'736.00	16'104.15
<b>1429</b>	<b>Übrige immaterielle Anlagen</b>	<b>133'111.25</b>	<b>133'282.05</b>	<b>173'649.35</b>	<b>92'743.95</b>
<b>14290</b>	<b>Übrige immaterielle Anlagen Allgemeiner Haushalt</b>	<b>124'582.15</b>	<b>133'282.05</b>	<b>171'943.55</b>	<b>85'920.65</b>
14290.01	Übrige immaterielle Anlagen allg. Haushalt	260'958.80	18'736.00	114'546.05	165'148.75
14290.99	WB Übrige immaterielle Anlagen allg. Haushalt	-136'376.65	114'546.05	57'397.50	-79'228.10
<b>14291</b>	<b>Übrige immaterielle Anlagen Wasserversorgung</b>	<b>8'529.10</b>		<b>1'705.80</b>	<b>6'823.30</b>
14291.01	Übrige immaterielle Anlagen Wasserversorgung	17'058.10			17'058.10
14291.99	WB Übrige immaterielle Anlagen Wasserversorgung	-8'529.00		1'705.80	-10'234.80
<b>145</b>	<b>Beteiligungen, Grundkapitalien</b>	<b>8'551.00</b>	<b>734'467.50</b>	<b>561'937.50</b>	<b>181'081.00</b>
<b>1455</b>	<b>Beteiligungen an privaten Unternehmungen</b>	<b>8'551.00</b>	<b>734'467.50</b>	<b>561'937.50</b>	<b>181'081.00</b>

## 12. Details zur Rechnung

### 12.1 Bilanz

Konto	Bilanz Bilanzgliederung	Bestand per 01.01.2021	Veränderungen		Bestand per 31.12.2021
			Zuwachs	Abgang	
<b>14550</b>	<b>Beteiligungen an privaten Unternehmungen Allgemeiner Haushalt</b>	<b>8'551.00</b>	<b>734'467.50</b>	<b>561'937.50</b>	<b>181'081.00</b>
14550.01	Beteiligungen allg. Haushalt gemäss Verzeichnis	8'551.00	734'467.50		743'018.50
14550.99	WB Beteiligungen allg. Haushalt	0.00		561'937.50	-561'937.50
<b>146</b>	<b>Investitionsbeiträge</b>	<b>25'696.50</b>		<b>694.50</b>	<b>25'002.00</b>
<b>1466</b>	<b>Investitionsbeiträge an private Organisationen ohne Erwerbszweck</b>	<b>25'696.50</b>		<b>694.50</b>	<b>25'002.00</b>
<b>14660</b>	<b>Investitionsbeiträge an private Organisationen ohne Erwerbzweck allgemeiner Haushalt</b>	<b>25'696.50</b>		<b>694.50</b>	<b>25'002.00</b>
14660.01	Investitionsbeiträge allg. Haushalt	27'780.00			27'780.00
14660.99	WB Investitionsbeiträge allg. Haushalt	-2'083.50		694.50	-2'778.00
<b>2</b>	<b>Passiven</b>	<b>20'265'809.87</b>	<b>12'407'254.84</b>	<b>12'078'550.17</b>	<b>20'594'514.54</b>
<b>20</b>	<b>Fremdkapital</b>	<b>10'998'042.73</b>	<b>11'488'709.46</b>	<b>11'384'069.70</b>	<b>11'102'682.49</b>
<b>200</b>	<b>Laufende Verbindlichkeiten</b>	<b>902'412.48</b>	<b>11'295'503.62</b>	<b>11'336'281.50</b>	<b>861'634.60</b>
<b>2000</b>	<b>Laufende Verbindlichkeiten aus Lieferungen und Leistungen von Dritten</b>	<b>774'904.23</b>	<b>8'101'845.99</b>	<b>8'115'360.22</b>	<b>761'390.00</b>
<b>20000</b>	<b>Kreditoren</b>	<b>776'331.13</b>	<b>7'711'212.94</b>	<b>7'725'796.82</b>	<b>761'747.25</b>
20000.01	Kreditoren DTA	776'331.13	7'711'212.94	7'725'796.82	761'747.25
<b>20001</b>	<b>Kreditoren Sozial- und Personalversicherungen</b>	<b>-1'426.90</b>	<b>390'633.05</b>	<b>389'563.40</b>	<b>-357.25</b>
20001.01	Kreditor Sozialversicherungen	0.00	195'740.60	196'097.85	-357.25
20001.02	Kreditor Personalversicherungen	-1'426.90	142'632.25	141'205.35	0.00
20001.03	Kreditor Unfallversicherung	0.00	31'625.90	31'625.90	0.00
20001.04	Kreditor Krankentaggeld-Versicherung	0.00	20'634.30	20'634.30	0.00
<b>2001</b>	<b>Kontokorrente mit Dritten</b>	<b>87'387.15</b>	<b>244'439.20</b>	<b>255'685.45</b>	<b>76'140.90</b>
<b>20011</b>	<b>Kontokorrente mit anderen Gemeinden und Gemeindeverbänden</b>	<b>87'387.15</b>	<b>244'439.20</b>	<b>255'685.45</b>	<b>76'140.90</b>
20011.01	Ablieferungskonto Schwellentelle Schwellenkorporation Bödeli Süd	0.00	86'219.20	86'219.20	0.00
20011.02	Ablieferungskonto Feuerwehrdienstersatzabgaben an Gdeverband Feuerwehr Bödeli	87'387.15	158'220.00	169'466.25	76'140.90
<b>2002</b>	<b>Steuern</b>	<b>27'014.20</b>	<b>66'209.60</b>	<b>82'920.45</b>	<b>10'303.35</b>
<b>20022</b>	<b>Steuerschulden MWST</b>	<b>27'014.20</b>	<b>66'209.60</b>	<b>82'920.45</b>	<b>10'303.35</b>
20022.11	Kreditor MWST Wasserversorgung	5'620.60	12'475.30	11'664.70	6'431.20
20022.21	Kreditor MWST Abwasserentsorgung	17'088.80	36'257.60	53'346.40	0.00
20022.31	Kreditor MWST Abfall	4'304.80	17'476.70	17'909.35	3'872.15
<b>2004</b>	<b>Transfer-Verbindlichkeiten</b>		<b>5'175.00</b>		<b>5'175.00</b>
<b>20040</b>	<b>Transfer-Verbindlichkeiten</b>		<b>5'175.00</b>		<b>5'175.00</b>

## 12. Details zur Rechnung

### 12.1 Bilanz

Konto	Bilanz Bilanzgliederung	Bestand per 01.01.2021	Veränderungen		Bestand per 31.12.2021
			Zuwachs	Abgang	
20040.01	Einbürgerungsgebühren Anteil Kanton	0.00	5'175.00		5'175.00
<b>2005</b>	<b>Interne Kontokorrente</b>	<b>4'907.00</b>	<b>1'303'252.25</b>	<b>1'305'398.65</b>	<b>2'760.60</b>
<b>20053</b>	<b>Abrechnungskonten Löhne</b>	<b>4'907.00</b>	<b>1'303'252.25</b>	<b>1'305'398.65</b>	<b>2'760.60</b>
20053.01	Abrechnungskonto Löhne	4'907.00	1'303'252.25	1'305'398.65	2'760.60
<b>2006</b>	<b>Depotgelder und Kautionen</b>	<b>3'440.00</b>	<b>360.00</b>	<b>280.00</b>	<b>3'520.00</b>
<b>20060</b>	<b>Depotgelder und Kautionen</b>	<b>3'440.00</b>	<b>360.00</b>	<b>280.00</b>	<b>3'520.00</b>
20060.01	Depotgelder Hundemarken	3'440.00	360.00	280.00	3'520.00
<b>2009</b>	<b>Übrige laufende Verpflichtungen</b>	<b>4'759.90</b>	<b>1'574'221.58</b>	<b>1'576'636.73</b>	<b>2'344.75</b>
<b>20090</b>	<b>Übrige laufende Verpflichtungen</b>	<b>4'759.90</b>	<b>1'574'221.58</b>	<b>1'576'636.73</b>	<b>2'344.75</b>
20090.01	Durchlaufkonto VESR-Zahlungen	4'759.90	1'574'221.58	1'576'636.73	2'344.75
<b>204</b>	<b>Passive Rechnungsabgrenzung</b>	<b>17'341.85</b>	<b>24'786.14</b>	<b>17'341.85</b>	<b>24'786.14</b>
<b>2040</b>	<b>Personalaufwand</b>		<b>1'200.00</b>		<b>1'200.00</b>
<b>20400</b>	<b>Personalaufwand</b>		<b>1'200.00</b>		<b>1'200.00</b>
20400.01	Passive RA Personalaufwand	0.00	1'200.00		1'200.00
<b>2041</b>	<b>Sach- und übriger Betriebsaufwand</b>	<b>8'666.55</b>	<b>20'902.14</b>	<b>8'666.55</b>	<b>20'902.14</b>
<b>20410</b>	<b>Sach- und übriger Betriebsaufwand</b>	<b>8'666.55</b>	<b>20'902.14</b>	<b>8'666.55</b>	<b>20'902.14</b>
20410.01	Passive RA Sach- übriger Betriebsaufwand	8'666.55	20'902.14	8'666.55	20'902.14
<b>2043</b>	<b>Transfers der Erfolgsrechnung</b>	<b>6'441.30</b>		<b>6'441.30</b>	
<b>20430</b>	<b>Transfers der Erfolgsrechnung</b>	<b>6'441.30</b>		<b>6'441.30</b>	
20430.01	Passive RA Transfers der ER	6'441.30		6'441.30	0.00
<b>2044</b>	<b>Finanzaufwand / Finanzertrag</b>	<b>2'234.00</b>	<b>2'234.00</b>	<b>2'234.00</b>	<b>2'234.00</b>
<b>20440</b>	<b>Finanzaufwand / Finanzertrag</b>	<b>2'234.00</b>	<b>2'234.00</b>	<b>2'234.00</b>	<b>2'234.00</b>
20440.01	Passive RA Finanzaufwand/Finanzertrag	2'234.00	2'234.00	2'234.00	2'234.00
<b>2045</b>	<b>Übriger betrieblicher Ertrag</b>		<b>450.00</b>		<b>450.00</b>
<b>20450</b>	<b>Übriger betrieblicher Ertrag</b>		<b>450.00</b>		<b>450.00</b>
20450.01	Passive RA Übriger betrieblicher Ertrag	0.00	450.00		450.00
<b>205</b>	<b>Kurzfristige Rückstellungen</b>	<b>148'692.65</b>	<b>166'415.45</b>		<b>315'108.10</b>
<b>2059</b>	<b>Übrige kurzfristige Rückstellungen</b>	<b>148'692.65</b>	<b>166'415.45</b>		<b>315'108.10</b>
<b>20590</b>	<b>Kurzfristige Rückstellungen für Steuerteilungen</b>	<b>148'692.65</b>	<b>166'415.45</b>		<b>315'108.10</b>
20590.01	Kurzfristige Rückstellungen für Steuerteilungen	148'692.65	166'415.45		315'108.10
<b>206</b>	<b>Langfristige Finanzverbindlichkeiten</b>	<b>9'174'600.00</b>		<b>27'400.00</b>	<b>9'147'200.00</b>
<b>2064</b>	<b>Darlehen, Schuldscheine</b>	<b>9'000'000.00</b>			<b>9'000'000.00</b>
<b>20640</b>	<b>Darlehen, Schuldscheine</b>	<b>9'000'000.00</b>			<b>9'000'000.00</b>

## 12. Details zur Rechnung

### 12.1 Bilanz

Konto	Bilanz Bilanzgliederung	Bestand per 01.01.2021	Veränderungen		Bestand per 31.12.2021
			Zuwachs	Abgang	
20640.03	Bank EKI, 26.05.2017 - 26.05.2022, Zins 0.25%	3'000'000.00			3'000'000.00
20640.04	Postfinance AG, 20.05.2016 - 20.05.2026, Zins 0.35%	3'000'000.00			3'000'000.00
20640.05	Postfinance AG, 01.09.2017 - 01.09.2022, Zins 0.20%	3'000'000.00			3'000'000.00
<b>2069</b>	<b>Übrige langfristige Finanzverbindlichkeiten</b>	<b>174'600.00</b>		<b>27'400.00</b>	<b>147'200.00</b>
<b>20690</b>	<b>Übrige langfristige Finanzverbindlichkeiten</b>	<b>174'600.00</b>		<b>27'400.00</b>	<b>147'200.00</b>
20690.02	IHG-Darlehen Um- und Anbau Turnhalle	161'000.00		23'000.00	138'000.00
20690.03	IH-Darlehen Verkehrssicherheit Obere Bönigstrasse Bund	6'800.00		2'200.00	4'600.00
20690.04	IH-Darlehen Verkehrssicherheit Obere Bönigstrasse Kanton	6'800.00		2'200.00	4'600.00
<b>209</b>	<b>Verbindlichkeiten gegenüber Spezialfinanzierungen und Fonds im Fremdkapital</b>	<b>754'995.75</b>	<b>2'004.25</b>	<b>3'046.35</b>	<b>753'953.65</b>
<b>2092</b>	<b>Verbindlichkeiten gegenüber Legaten und Stiftungen</b>	<b>754'995.75</b>	<b>2'004.25</b>	<b>3'046.35</b>	<b>753'953.65</b>
<b>20920</b>	<b>Verbindlichkeiten gegenüber Legaten und Stiftungen</b>	<b>754'995.75</b>	<b>2'004.25</b>	<b>3'046.35</b>	<b>753'953.65</b>
20920.01	Legat Banowsky Walter (2015)	754'995.75	2'004.25	3'046.35	753'953.65
<b>29</b>	<b>Eigenkapital</b>	<b>9'267'767.14</b>	<b>918'545.38</b>	<b>694'480.47</b>	<b>9'491'832.05</b>
<b>290</b>	<b>Verpflichtungen (+) bzw. Vorschüsse (-) gegenüber Spezialfinanzierungen</b>	<b>2'078'605.86</b>	<b>7'652.14</b>	<b>85'604.47</b>	<b>2'000'653.53</b>
<b>2900</b>	<b>Spezialfinanzierungen im EK</b>	<b>2'078'605.86</b>	<b>7'652.14</b>	<b>85'604.47</b>	<b>2'000'653.53</b>
<b>29001</b>	<b>Spezialfinanzierung Wasserversorgung</b>	<b>381'469.11</b>		<b>42'189.68</b>	<b>339'279.43</b>
29001.01	Spezialfinanzierung Wasserversorgung Rechnungsausgleich	381'469.11		42'189.68	339'279.43
<b>29002</b>	<b>Spezialfinanzierung Abwasserentsorgung</b>	<b>923'341.84</b>		<b>36'411.30</b>	<b>886'930.54</b>
29002.01	Spezialfinanzierung Abwasserentsorgung Rechnungsausgleich	923'341.84		36'411.30	886'930.54
<b>29003</b>	<b>Spezialfinanzierung Abfall</b>	<b>303'760.03</b>	<b>7'652.14</b>		<b>311'412.17</b>
29003.01	Spezialfinanzierung Abfall Rechnungsausgleich	303'760.03	7'652.14		311'412.17
<b>29005</b>	<b>Spezialfinanzierung Parkplätze</b>	<b>70'034.88</b>		<b>7'003.49</b>	<b>63'031.39</b>
29005.01	Spezialfinanzierung Parkplätze Rechnungsausgleich	70'034.88		7'003.49	63'031.39
<b>29006</b>	<b>Spezialfinanzierung Bootsanlagen</b>	<b>400'000.00</b>			<b>400'000.00</b>
29006.01	Spezialfinanzierung Bootsanlagen Rechnungsausgleich	400'000.00			400'000.00
<b>293</b>	<b>Vorfinanzierungen</b>	<b>2'851'761.44</b>	<b>638'164.00</b>	<b>104'877.00</b>	<b>3'385'048.44</b>
<b>2930</b>	<b>Vorfinanzierungen</b>	<b>2'851'761.44</b>	<b>638'164.00</b>	<b>104'877.00</b>	<b>3'385'048.44</b>
<b>29301</b>	<b>Spezialfinanzierung Wasserversorgung</b>	<b>189'533.30</b>	<b>294'988.00</b>	<b>38'328.90</b>	<b>446'192.40</b>

## 12. Details zur Rechnung

### 12.1 Bilanz

Konto	Bilanz Bilanzgliederung	Bestand per 01.01.2021	Veränderungen		Bestand per 31.12.2021
			Zuwachs	Abgang	
29301.01	Spezialfinanzierung Wasserversorgung Werterhalt	189'533.30	294'988.00	38'328.90	446'192.40
<b>29302</b>	<b>Spezialfinanzierung Abwasserentsorgung</b>	<b>2'662'228.14</b>	<b>343'176.00</b>	<b>66'548.10</b>	<b>2'938'856.04</b>
29302.01	Spezialfinanzierung Abwasserentsorgung Werterhalt	2'662'228.14	343'176.00	66'548.10	2'938'856.04
<b>294</b>	<b>Reserven</b>	<b>591'763.07</b>			<b>591'763.07</b>
<b>2940</b>	<b>Finanzpolitische Reserve</b>	<b>591'763.07</b>			<b>591'763.07</b>
<b>29400</b>	<b>Zusätzliche Abschreibungen</b>	<b>591'763.07</b>			<b>591'763.07</b>
29400.01	Zusätzliche Abschreibungen (finanzpolitische Reserven)	591'763.07			591'763.07
<b>296</b>	<b>Neubewertungsreserve Finanzvermögen</b>	<b>109'083.30</b>	<b>33'398.00</b>	<b>48'535.05</b>	<b>93'946.25</b>
<b>2960</b>	<b>Neubewertungsreserve Finanzvermögen</b>	<b>109'083.30</b>	<b>33'398.00</b>	<b>48'535.05</b>	<b>93'946.25</b>
<b>29600</b>	<b>Neubewertungsreserve Finanzvermögen</b>	<b>109'083.30</b>		<b>48'535.05</b>	<b>60'548.25</b>
29600.01	Neubewertungsreserve FV Wertschriften	8'700.00		2'708.00	5'992.00
29600.02	Neubewertungsreserve FV Liegenschaften	100'383.30		45'827.05	54'556.25
<b>29601</b>	<b>Schwankungsreserve</b>		<b>33'398.00</b>		<b>33'398.00</b>
29601.01	Schwankungsreserve FV	0.00	33'398.00		33'398.00
<b>299</b>	<b>Bilanzüberschuss/-fehlbetrag</b>	<b>3'636'553.47</b>	<b>239'331.24</b>	<b>455'463.95</b>	<b>3'420'420.76</b>
<b>2990</b>	<b>Jahresergebnis</b>	<b>239'331.24</b>		<b>455'463.95</b>	<b>-216'132.71</b>
<b>29900</b>	<b>Jahresergebnis</b>	<b>239'331.24</b>		<b>455'463.95</b>	<b>-216'132.71</b>
29900.01	Jahresergebnis	239'331.24		455'463.95	-216'132.71
<b>2999</b>	<b>Kumulierte Ergebnisse der Vorjahre</b>	<b>3'397'222.23</b>	<b>239'331.24</b>		<b>3'636'553.47</b>
<b>29990</b>	<b>Kumulierte Ergebnisse der Vorjahre</b>	<b>3'397'222.23</b>	<b>239'331.24</b>		<b>3'636'553.47</b>
29990.01	Kumulierte Ergebnisse der Vorjahre	3'397'222.23	239'331.24		3'636'553.47

## 12. Details zur Rechnung

### 12.2 Erfolgsrechnung nach Funktionen

Konto	Erfolgsrechnung Funktionale Gliederung ER	Rechnung 2021		Budget 2021		Rechnung 2020	
		Aufwand	Ertrag	Aufwand	Ertrag	Aufwand	Ertrag
	<b>Total</b>	<b>10'056'977.86</b>	<b>10'056'977.86</b>	<b>9'993'225.00</b>	<b>9'993'225.00</b>	<b>10'210'783.52</b>	<b>10'210'783.52</b>
<b>0</b>	<b>Allgemeine Verwaltung</b>	<b>1'145'499.31</b>	<b>87'025.78</b>	<b>1'185'770.00</b>	<b>83'070.00</b>	<b>1'067'707.11</b>	<b>96'813.15</b>
<b>01</b>	<b>Legislative und Exekutive</b>	<b>156'982.55</b>		<b>169'940.00</b>		<b>120'394.75</b>	
<b>011</b>	<b>Legislative</b>	<b>39'231.05</b>		<b>45'530.00</b>		<b>22'876.60</b>	
<b>0110</b>	<b>Legislative</b>	<b>39'231.05</b>		<b>45'530.00</b>		<b>22'876.60</b>	
0110.3000.01	Sitzungsgelder Wahl- und Abstimmungskommission	1'320.00		2'860.00		1'000.00	
0110.3050.01	AG-Beiträge AHV, IV, EO, ALV, VK	5.20		40.00		10.30	
0110.3053.01	AG-Beiträge Unfallversicherung	0.90		10.00		1.95	
0110.3054.01	AG-Beiträge Familienausgleichskasse	1.30		10.00		2.55	
0110.3055.01	AG-Beiträge Krankentaggeld	1.15		10.00		2.05	
0110.3099.01	Übriger Personalaufwand	308.50		400.00			
0110.3102.01	Drucksachen, Publikationen	12'189.45		11'600.00		5'994.25	
0110.3130.01	Dienstleistungen Dritter	2'854.05		3'700.00		1'464.65	
0110.3130.02	Portokosten	5'814.20		6'600.00		4'607.25	
0110.3132.01	Rechnungsprüfung	10'454.85		12'000.00		9'512.15	
0110.3158.01	Unterhalt IT-Software (Wartung, Lizenz)	281.45		300.00		281.45	
0110.3636.01	Beiträge an politische Parteien	6'000.00		8'000.00			
<b>012</b>	<b>Exekutive</b>	<b>117'751.50</b>		<b>124'410.00</b>		<b>97'518.15</b>	
<b>0120</b>	<b>Exekutive</b>	<b>117'751.50</b>		<b>124'410.00</b>		<b>97'518.15</b>	
0120.3000.01	Entschädigungen Gemeinderat	46'000.00		44'000.00		48'635.00	
0120.3000.02	Sitzungsgelder Gemeinderat	18'200.00		24'000.00		17'360.00	
0120.3000.03	Sitzungsgelder Kommissionen	3'240.00		2'000.00		1'600.00	
0120.3050.01	AG-Beiträge AHV, IV, EO, ALV, VK	3'196.75		3'500.00		3'244.00	
0120.3053.01	AG-Beiträge Unfallversicherung	177.65		200.00		183.20	
0120.3054.01	AG-Beiträge Familienausgleichskasse	769.30		870.00		788.65	
0120.3055.01	AG-Beiträge Krankentaggeld	21.90		40.00		22.85	
0120.3090.01	Aus- und Weiterbildung Behörden			2'000.00			
0120.3099.01	Übriger Personalaufwand Behörden	7'482.25		9'000.00		4'596.90	
0120.3109.01	Übriger Material- und Warenaufwand	1'069.95		1'000.00		1'154.45	
0120.3130.01	Mitglieder- und Verbandsbeiträge	10'039.60		10'300.00		10'355.50	
0120.3130.02	Gemeindeveranstaltungen	2'583.60		3'800.00		1'625.70	
0120.3132.01	Honorare Fachexperten, externe Berater	1'962.80		1'000.00			
0120.3170.01	Reisekosten, Spesen	4'000.00		4'300.00		4'062.00	
0120.3171.01	Exkursionen Gemeinderat	10'415.80		10'000.00			
0120.3199.01	Gemeinderatskredit	6'915.70		6'400.00		1'388.60	
0120.3636.01	Verschiedene Beiträge	1'676.20		2'000.00		2'501.30	
<b>02</b>	<b>Allgemeine Dienste</b>	<b>988'516.76</b>	<b>87'025.78</b>	<b>1'015'830.00</b>	<b>83'070.00</b>	<b>947'312.36</b>	<b>96'813.15</b>
<b>022</b>	<b>Allgemeine Dienste</b>	<b>957'576.55</b>	<b>87'025.78</b>	<b>983'550.00</b>	<b>83'070.00</b>	<b>920'754.28</b>	<b>96'813.15</b>
<b>0220</b>	<b>Allgemeine Dienste</b>	<b>957'576.55</b>	<b>87'025.78</b>	<b>983'550.00</b>	<b>83'070.00</b>	<b>920'754.28</b>	<b>96'813.15</b>
0220.3010.01	Löhne Verwaltungspersonal	628'752.45		612'000.00		620'248.45	
0220.3010.09	Rückerst. Taggelder KK, UVG, EO	-3'380.35				-21'251.05	
0220.3040.01	Betreuungszulagen	10'385.00		10'850.00		8'562.00	
0220.3050.01	AG-Beiträge AHV, IV, EO, ALV, VK	40'482.00		38'600.00		39'101.65	
0220.3052.01	AG-Beiträge Pensionskasse	39'960.05		40'800.00		37'215.75	
0220.3053.01	AG-Beiträge Unfallversicherung	8'683.25		7'400.00		9'264.95	
0220.3054.01	AG-Beiträge Familienausgleichskasse	9'997.80		9'600.00		9'697.75	



## 12. Details zur Rechnung

### 12.2 Erfolgsrechnung nach Funktionen

Konto	Erfolgsrechnung Funktionale Gliederung ER	Rechnung 2021		Budget 2021		Rechnung 2020	
		Aufwand	Ertrag	Aufwand	Ertrag	Aufwand	Ertrag
0220.3055.01	AG-Beiträge Krankentaggeld	10'136.70		10'600.00		8'877.05	
0220.3090.01	Aus- und Weiterbildung Personal	8'885.55		12'600.00		11'510.00	
0220.3091.01	Personalwerbung	780.15		1'500.00		293.10	
0220.3099.01	Übriger Personalaufwand	680.35		4'000.00		2'697.70	
0220.3100.01	Büromaterial	8'586.75		8'100.00		4'876.80	
0220.3101.01	Beschaffung Verkaufsartikel	1'813.25		500.00		193.90	
0220.3102.01	Drucksachen, Publikationen	1'904.90		1'600.00		2'627.95	
0220.3103.01	Fachliteratur, Zeitschriften	1'553.70		2'050.00		1'457.70	
0220.3109.01	Übriger Material- und Warenaufwand	972.05		600.00		801.85	
0220.3110.01	Anschaffung Büromobiliar, Büromaschinen	4'097.65		4'000.00		2'704.35	
0220.3113.01	Anschaffung IT-Hardware	3'106.10		5'100.00		4'182.05	
0220.3118.01	Anschaffung IT-Software/Lizenzen	1'615.50		14'800.00		7'908.95	
0220.3130.01	Telefon, Internet	4'825.10		5'350.00		5'094.40	
0220.3130.02	Post- und Bankspesen	1'377.15		2'400.00		1'330.63	
0220.3130.03	Betriebskosten	639.70		1'500.00		1'504.80	
0220.3130.04	Informatikdienstleistungen, Support	2'728.90		6'000.00		4'170.95	
0220.3130.05	Dienstleistungen Dritter	7'853.60		8'500.00		9'342.65	
0220.3130.06	Porto	5'010.40		8'000.00		5'462.82	
0220.3132.01	Honorare externe Berater	10'045.25		8'400.00		7'360.20	
0220.3134.01	Sachversicherungen	20'729.55		19'700.00		19'555.00	
0220.3150.01	Unterhalt Büromobiliar, Bürogeräten			500.00			
0220.3153.01	Unterhalt IT-Hardware	473.90		1'500.00		473.90	
0220.3158.01	Unterhalt IT-Software (Lizenzen)	34'570.65		41'000.00		32'297.10	
0220.3158.02	Unterhalt Website	687.95		1'700.00		687.93	
0220.3161.01	Mieten, Benützungskosten	4'109.80		4'200.00		4'876.80	
0220.3170.01	Reisekosten, Spesen	844.00		2'000.00		1'081.25	
0220.3181.01	Forderungsverluste Gebühren	59.60					
0220.3190.01	Schadenersatzleistungen	388.80					
0220.3320.01	Planmässige Abschreibungen Informatik	13'170.75		13'200.00		13'170.75	
0220.3320.91	Planmässige Abschreibungen übrige immaterielle Anlagen	25'131.25		25'200.00		25'131.35	
0220.3611.01	Entschädigungen an Kanton	45'917.35		49'700.00		38'242.85	
0220.4210.01	Gebührenertrag Kanzlei		2'475.15		3'000.00		2'996.45
0220.4240.01	Benützungsgebühren und Dienstleistungen (keine Amtshandlung)		100.00				160.00
0220.4250.01	Verkäufe		1'629.00		1'000.00		858.80
0220.4260.01	Rückerstattungen Dritter		1'047.75		450.00		1'049.45
0220.4260.02	Rückerstattungen Betriebskosten		180.50		750.00		458.60
0220.4611.01	Entschädigungen von Kanton (Registerführung Kirchensteuern)		2'538.00		2'600.00		2'763.00
0220.4611.02	Entschädigungen von Kanton (Registerführung Quellensteuern)		159.00				
0220.4612.01	Entschädigungen von Gemeinden (Inkassoprov. Schwellentellen)		3'448.28		2'400.00		3'102.80
0220.4612.03	Entschädigungen von Gemeinden (Rechnungsführung Gemeinde Iseltwald)		29'500.00		24'000.00		29'578.25
0220.4612.04	Entschädigungen von Gemeindeverband (Rechnungsführung ARA Interlaken)		21'000.00		21'000.00		21'000.00
0220.4612.05	Entschädigungen von Gemeinden (Projekt Integration Iseltwald)		5'250.00				
0220.4612.91	Interne Verrechnung zu Spezialfinanzierung 7101		6'160.00		8'500.00		12'903.75
0220.4612.92	Interne Verrechnung zu Spezialfinanzierung 7201		6'382.50		7'000.00		12'898.75
0220.4612.93	Interne Verrechnung zu Spezialfinanzierung 7301		3'108.75		8'000.00		1'630.00
0220.4612.94	Interne Verrechnung zu Spezialfinanzierung 3411		1'799.85		2'200.00		1'379.90
0220.4612.95	Interne Verrechnung zu Spezialfinanzierung 6155						5'879.25

## 12. Details zur Rechnung

### 12.2 Erfolgsrechnung nach Funktionen

Konto	Erfolgsrechnung Funktionale Gliederung ER	Rechnung 2021		Budget 2021		Rechnung 2020	
		Aufwand	Ertrag	Aufwand	Ertrag	Aufwand	Ertrag
0220.4632.01	Betriebsbeiträge IT-Infrastruktur (Gemeinde Iseltwald)		2'247.00		2'170.00		154.15
<b>029</b>	<b>Verwaltungsliegenschaften</b>	<b>30'940.21</b>		<b>32'280.00</b>		<b>26'558.08</b>	
<b>0290</b>	<b>Verwaltungsgebäude</b>	<b>30'940.21</b>		<b>32'280.00</b>		<b>26'558.08</b>	
0290.3010.01	Löhne Reinigungspersonal	8'856.60		9'800.00		8'750.60	
0290.3040.01	Betreuungszulagen	324.00		350.00		324.00	
0290.3050.01	AG-Beiträge AHV, IV, EO, ALV, VK	562.90		570.00		553.30	
0290.3053.01	AG-Beiträge Unfallversicherung	133.90		150.00		138.45	
0290.3054.01	AG-Beiträge Familienausgleichkasse	139.10		150.00		137.20	
0290.3055.01	AG-Beiträge Krankentaggeld	158.00		160.00		141.00	
0290.3101.01	Reinigungs- und Verbrauchsmaterial	1'008.70		1'000.00		1'099.25	
0290.3111.01	Anschaffung Maschinen, Geräte			500.00		79.80	
0290.3120.01	Energie, Ver- und Entsorgung	12'900.65		10'000.00		8'999.14	
0290.3130.01	Dienstleistungen, Serviceabos	766.06		900.00		1'207.61	
0290.3134.01	Sachversicherungen	1'574.20		1'600.00		1'574.53	
0290.3144.01	Unterhalt Hochbauten	2'488.10		4'500.00		1'525.20	
0290.3151.01	Unterhalt Maschinen, Geräte			500.00			
0290.3300.61	Planmässige Abschreibungen Mobilien	2'028.00		2'100.00		2'028.00	
<b>1</b>	<b>Öffentliche Ordnung und Sicherheit, Verteidigung</b>	<b>114'097.30</b>	<b>99'573.90</b>	<b>112'960.00</b>	<b>75'390.00</b>	<b>149'441.05</b>	<b>87'514.40</b>
<b>11</b>	<b>Öffentliche Sicherheit</b>	<b>9'077.55</b>	<b>1'615.00</b>	<b>13'630.00</b>	<b>1'700.00</b>	<b>20'050.50</b>	<b>6'910.30</b>
<b>111</b>	<b>Polizei</b>	<b>9'077.55</b>	<b>1'615.00</b>	<b>13'630.00</b>	<b>1'700.00</b>	<b>20'050.50</b>	<b>6'910.30</b>
<b>1110</b>	<b>Polizei</b>	<b>9'077.55</b>	<b>1'615.00</b>	<b>13'630.00</b>	<b>1'700.00</b>	<b>20'050.50</b>	<b>6'910.30</b>
1110.3000.01	Sitzungsgelder Sicherheitskommission	2'720.00		4'500.00		2'040.00	
1110.3010.01	Löhne Amts- und Vollzugshilfe	140.00		500.00		105.00	
1110.3050.01	AG-Beiträge AHV, IV, EO, ALV, VK	73.80		150.00		52.30	
1110.3053.01	AG-Beiträge Unfallversicherung	5.65		20.00		4.25	
1110.3054.01	AG-Beiträge Familienausgleichkasse	18.25		40.00		12.95	
1110.3055.01	AG-Beiträge Krankentaggeld	5.80		20.00		3.95	
1110.3130.01	Dienstleistung Dritter	290.45		1'200.00		11'440.65	
1110.3132.01	Honorare externe Berater, Fachexperten			500.00			
1110.3161.01	Miete Geräte, Mobilien			600.00		600.00	
1110.3170.01	Reisekosten, Spesen			200.00			
1110.3631.01	Pauschalierung Interventionskosten	5'823.60		5'900.00		5'791.40	
1110.4240.01	Benützungsgebühren und Dienstleistungen		1'230.00		1'500.00		1'727.50
1110.4270.01	Bussen		100.00		100.00		200.00
1110.4611.01	Entschädigungen von Kanton		285.00		100.00		4'982.80
<b>14</b>	<b>Allgemeines Rechtswesen</b>	<b>54'955.85</b>	<b>90'965.30</b>	<b>47'200.00</b>	<b>65'000.00</b>	<b>52'639.00</b>	<b>69'195.95</b>
<b>140</b>	<b>Allgemeines Rechtswesen</b>	<b>54'955.85</b>	<b>90'965.30</b>	<b>47'200.00</b>	<b>65'000.00</b>	<b>52'639.00</b>	<b>69'195.95</b>
<b>1400</b>	<b>Allgemeines Rechtswesen</b>	<b>54'955.85</b>	<b>90'965.30</b>	<b>47'200.00</b>	<b>65'000.00</b>	<b>52'639.00</b>	<b>69'195.95</b>
1400.3130.01	Gebührenaussagen Migrationsdienst Kt. Bern	6'688.10		6'500.00		7'148.20	
1400.3130.02	Gebührenaussagen Zivilstandsämter	1'970.85		1'700.00		1'749.85	
1400.3130.03	Gebührenaussagen Baupolizei	34'036.90		30'000.00		28'809.20	
1400.3132.01	Honorare Fachexperten Bau	2'614.10		1'000.00		735.95	
1400.3132.02	Honorare Vermessungswerk, Geometer	9'491.90		8'000.00		14'094.50	
1400.3181.01	Forderungsverluste Gebühren	154.00				101.30	

## 12. Details zur Rechnung

### 12.2 Erfolgsrechnung nach Funktionen

Konto	Erfolgsrechnung Funktionale Gliederung ER	Rechnung 2021		Budget 2021		Rechnung 2020	
		Aufwand	Ertrag	Aufwand	Ertrag	Aufwand	Ertrag
1400.4210.01	Gebührenertrag Einwohnerdienste		19'126.75		20'000.00		18'960.65
1400.4210.02	Gebührenertrag Einbürgerungen		4'640.00				2'840.00
1400.4210.03	Gebührenertrag Baupolizei		67'198.55		45'000.00		47'395.30
<b>16</b>	<b>Verteidigung</b>	<b>50'063.90</b>	<b>6'993.60</b>	<b>52'130.00</b>	<b>8'690.00</b>	<b>76'751.55</b>	<b>11'408.15</b>
<b>161</b>	<b>Militärische Verteidigung</b>	<b>1'516.50</b>		<b>1'650.00</b>		<b>20'266.50</b>	
<b>1610</b>	<b>Militärische Verteidigung</b>	<b>1'516.50</b>		<b>1'650.00</b>		<b>20'266.50</b>	
1610.3130.01	Wehrentlassung	72.00		200.00		72.00	
1610.3636.01	Beitrag an Gemeinschaftsschiessanlage	750.00		750.00		19'500.00	
1610.3660.61	Planmässige Abschreibungen Investitionsbeiträge Hochbauten	694.50		700.00		694.50	
<b>162</b>	<b>Zivile Verteidigung</b>	<b>48'547.40</b>	<b>6'993.60</b>	<b>50'480.00</b>	<b>8'690.00</b>	<b>56'485.05</b>	<b>11'408.15</b>
<b>1620</b>	<b>Zivilschutz</b>	<b>3'648.55</b>	<b>6'993.60</b>	<b>3'050.00</b>	<b>8'690.00</b>	<b>9'614.70</b>	<b>11'408.15</b>
1620.3111.01	Anschaffung Mobiliar, Einrichtungen					2'347.85	
1620.3120.01	Energie, Ver- und Entsorgung	854.40		700.00		800.35	
1620.3130.01	Telefonkosten	303.00		350.00		303.00	
1620.3144.01	Unterhalt Zivilschutzanlage	2'060.95		1'000.00		5'266.80	
1620.3150.01	Unterhalt Mobiliar, Einrichtungen	430.20		1'000.00		896.70	
1620.4472.01	Gebühren Benützung ZS-Anlage		3'693.60		3'690.00		3'255.60
1620.4631.01	Beiträge von Kanton		3'300.00		5'000.00		8'152.55
<b>1626</b>	<b>Regionale Zivilschutzorganisation</b>	<b>40'594.95</b>		<b>41'000.00</b>		<b>41'423.75</b>	
1626.3632.01	Beitrag an ZSO Jungfrau	40'594.95		41'000.00		41'423.75	
<b>1627</b>	<b>Regionaler Führungsstab</b>	<b>4'303.90</b>		<b>6'430.00</b>		<b>5'446.60</b>	
1627.3160.01	Miete Magazin Materiallagerung	225.20		230.00		225.20	
1627.3632.01	Beitrag an RFO Bödeli	4'078.70		6'200.00		5'221.40	
<b>2</b>	<b>Bildung</b>	<b>2'534'825.42</b>	<b>146'379.22</b>	<b>2'516'065.00</b>	<b>154'070.00</b>	<b>2'468'676.51</b>	<b>149'265.10</b>
<b>21</b>	<b>Obligatorische Schule</b>	<b>2'464'295.62</b>	<b>142'016.92</b>	<b>2'452'605.00</b>	<b>154'070.00</b>	<b>2'420'768.46</b>	<b>149'265.10</b>
<b>211</b>	<b>Eingangsstufe</b>	<b>81'630.62</b>		<b>93'140.00</b>		<b>91'984.23</b>	<b>2'204.95</b>
<b>2110</b>	<b>Kindergarten</b>	<b>81'630.62</b>		<b>93'140.00</b>		<b>91'984.23</b>	<b>2'204.95</b>
2110.3104.01	Schulmaterial, Lehrmittel Kindergartenbetrieb KG 1	4'238.40		4'600.00		4'790.08	
2110.3104.02	Schulmaterial, Lehrmittel Kindergartenbetrieb KG 2	3'554.20		4'600.00			
2110.3110.01	Anschaffung Mobiliar Kindergartenbetrieb KG 1	560.00		345.00		3'208.00	
2110.3110.02	Anschaffung Mobiliar Kindergartenbetrieb KG 2	526.42		345.00			
2110.3130.01	Telefon	904.10		750.00		886.10	
2110.3150.01	Unterhalt Mobiliar Kindergartenbetrieb			500.00		329.80	
2110.3611.01	Entschädigung an Kanton, Lohnanteil	71'847.50		82'000.00		78'818.25	
2110.3612.01	Entschädigung an andere Gemeinden, Lohnanteil					2'482.00	
2110.3632.01	Entschädigung an andere Gemeinden, Infrastrukturkosten					1'470.00	
2110.4612.01	Entschädigung von anderen Gemeinden, Lohnanteil						2'204.95
<b>212</b>	<b>Primarstufe</b>	<b>389'245.75</b>		<b>431'000.00</b>		<b>455'320.84</b>	
<b>2120</b>	<b>Primarstufe</b>	<b>389'245.75</b>		<b>431'000.00</b>		<b>455'320.84</b>	
2120.3611.01	Entschädigung an Kanton, Lohnanteil	389'245.75		431'000.00		455'320.84	

## 12. Details zur Rechnung

### 12.2 Erfolgsrechnung nach Funktionen

Konto	Erfolgsrechnung Funktionale Gliederung ER	Rechnung 2021		Budget 2021		Rechnung 2020	
		Aufwand	Ertrag	Aufwand	Ertrag	Aufwand	Ertrag
<b>213</b>	<b>Oberstufe</b>	<b>870'722.65</b>	<b>60'239.74</b>	<b>782'405.00</b>	<b>51'000.00</b>	<b>787'444.66</b>	<b>40'404.50</b>
<b>2130</b>	<b>Sekundarstufe I</b>	<b>870'722.65</b>	<b>60'239.74</b>	<b>782'405.00</b>	<b>51'000.00</b>	<b>787'444.66</b>	<b>40'404.50</b>
2130.3105.01	Lebensmittel Hauswirtschaft	1'543.25		6'315.00		2'331.25	
2130.3111.03	Anschaffung Mobiliar, Einrichtungen Hauswirtschaft			250.00		187.40	
2130.3611.01	Entschädigung an Kanton, Lohnanteil Sek I	118'024.90		29'000.00		87'159.36	
2130.3612.01	Entschädigung an andere Gemeinden, Lehrerbesoldung	439'680.00		449'300.00		440'639.95	
2130.3631.01	Beiträge an Kanton, Infrastrukturkosten	13'136.00		7'740.00		7'740.00	
2130.3632.02	Beiträge an andere Gemeinden, Infrastrukturkosten	298'338.50		289'800.00		249'386.70	
2130.4612.01	Entschädigung von anderen Gemeinden, Lohnanteil		39'255.74		35'000.00		27'294.50
2130.4632.01	Beiträge von anderen Gemeinden, Infrastrukturkosten		20'984.00		16'000.00		13'110.00
<b>214</b>	<b>Musikschulen</b>	<b>49'785.80</b>		<b>50'000.00</b>		<b>49'388.45</b>	
<b>2140</b>	<b>Musikschulen</b>	<b>49'785.80</b>		<b>50'000.00</b>		<b>49'388.45</b>	
2140.3635.01	Beiträge an Musikschulen	49'785.80		50'000.00		49'388.45	
<b>217</b>	<b>Schulliegenschaften</b>	<b>686'567.86</b>	<b>13'091.30</b>	<b>671'550.00</b>	<b>13'000.00</b>	<b>660'289.77</b>	<b>34'456.25</b>
<b>2170</b>	<b>Schulliegenschaften</b>	<b>686'567.86</b>	<b>13'091.30</b>	<b>671'550.00</b>	<b>13'000.00</b>	<b>660'289.77</b>	<b>34'456.25</b>
2170.3010.01	Löhne Hauswarte/Reinigung	153'494.05		155'500.00		151'744.05	
2170.3050.01	AG-Beiträge AHV, IV, EO, ALV, VK	9'424.55		9'400.00		9'388.45	
2170.3052.01	AG-Beiträge Pensionskasse	10'242.50		11'100.00		10'120.20	
2170.3053.01	AG-Beiträge Unfallversicherung	4'350.95		3'900.00		5'088.45	
2170.3054.01	AG-Beiträge Familienausgleichkasse	2'328.70		2'400.00		2'329.25	
2170.3055.01	AG-Beiträge Krankentaggeld	2'331.60		2'400.00		2'074.50	
2170.3090.01	Aus- und Weiterbildung			300.00			
2170.3101.01	Reinigungs- und Verbrauchsmaterial	6'369.46		7'500.00		5'351.75	
2170.3110.01	Anschaffung Mobiliar					5'428.10	
2170.3111.01	Anschaffung Maschinen, Geräte			500.00			
2170.3120.01	Energie, Ver- und Entsorgung	69'395.01		62'000.00		61'058.06	
2170.3130.01	Porti, Telefon	298.40		400.00		311.80	
2170.3130.02	Dienstleistungen, Serviceabos	14'294.95		15'200.00		11'559.01	
2170.3134.01	Sachversicherungen	12'850.64		13'950.00		12'823.40	
2170.3140.01	Unterhalt Sportplätze und Umgebung	7'336.65		2'500.00			
2170.3144.01	Unterhalt Liegenschaft Harderstrasse 1	14'594.35		6'000.00		1'701.75	
2170.3144.02	Unterhalt Liegenschaft Harderstrasse 3	9'769.75		4'000.00		29'433.60	
2170.3144.03	Unterhalt Turnhalle	18'184.05		25'000.00		5'193.60	
2170.3144.04	Unterhalt Liegenschaft Harderstrasse 5 (Kindergarten)	6'159.70		2'500.00		1'361.00	
2170.3149.01	Unterhalt Spielplatz	357.80		1'000.00			
2170.3150.01	Unterhalt Mobiliar			500.00		214.95	
2170.3151.01	Unterhalt Maschinen, Geräte			500.00		323.10	
2170.3160.01	Pachtzins	6'000.00		6'000.00		6'000.00	
2170.3170.01	Reisekosten, Spesen			100.00			
2170.3300.41	Planmässige Abschreibungen Hochbauten VV	338'784.75		338'900.00		338'784.75	
2170.4260.01	Rückerstattungen Dritter		9'853.80		4'000.00		29'280.85
2170.4472.01	Vergütung für Benützung Schulliegenschaften		3'237.50		9'000.00		5'175.40
<b>218</b>	<b>Tagesbetreuung</b>	<b>108'333.95</b>	<b>62'070.18</b>	<b>97'620.00</b>	<b>78'350.00</b>	<b>94'183.75</b>	<b>66'129.45</b>
<b>2180</b>	<b>Tagesbetreuung</b>	<b>108'333.95</b>	<b>62'070.18</b>	<b>97'620.00</b>	<b>78'350.00</b>	<b>94'183.75</b>	<b>66'129.45</b>
2180.3010.01	Löhne Tagesschule	16'378.65		21'900.00		19'990.85	

## 12. Details zur Rechnung

### 12.2 Erfolgsrechnung nach Funktionen

Konto	Erfolgsrechnung Funktionale Gliederung ER	Rechnung 2021		Budget 2021		Rechnung 2020	
		Aufwand	Ertrag	Aufwand	Ertrag	Aufwand	Ertrag
2180.3040.01	Betreuungszulagen	596.70		850.00		748.70	
2180.3050.01	AG-Beiträge AHV, IV, EO, ALV, VK	1'060.45		1'500.00		1'289.15	
2180.3053.01	AG-Beiträge Unfallversicherung	166.40		200.00		239.75	
2180.3054.01	AG-Beiträge	262.15		350.00		319.85	
2180.3055.01	Familienausgleichskasse						
2180.3090.01	AG-Beiträge Krankentaggeld	298.15		400.00		328.35	
2180.3090.01	Aus- und Weiterbildung	290.00		500.00		108.00	
2180.3099.01	Übriger Personalaufwand			200.00		35.55	
2180.3101.01	Betriebs- und Verbrauchsmaterial	423.00		600.00		332.05	
2180.3104.01	Spiel- und Lehrmaterial	488.25		750.00		699.45	
2180.3105.01	Lebensmittel, Verpflegungskosten	7'377.80		8'440.00		6'048.70	
2180.3110.01	Anschaffung Mobiliar, Einrichtungen	129.50		160.00			
2180.3130.01	Porti, Telefon	154.95		170.00			
2180.3150.01	Unterhalt Mobiliar, Einrichtungen			200.00			
2180.3170.01	Reisekosten, Spesen			200.00			
2180.3181.01	Forderungsverluste Gebühren	468.95				0.60	
2180.3611.01	Entschädigung an Kanton, Lohnanteil	80'239.00		61'200.00		64'042.75	
2180.4240.01	Elternbeiträge Betreuung		10'753.68		24'550.00		9'236.45
2180.4260.01	Elternbeiträge Verpflegung		14'749.50		19'300.00		12'539.00
2180.4260.02	Rückerstattungen Dritter		820.00		1'600.00		320.00
2180.4631.01	Beiträge von Kanton		35'747.00		32'900.00		44'034.00
<b>219</b>	<b>Obligatorische Schule</b>	<b>278'008.99</b>	<b>6'615.70</b>	<b>326'890.00</b>	<b>11'720.00</b>	<b>282'156.76</b>	<b>6'069.95</b>
<b>2190</b>	<b>Schulleitung und Schulverwaltung</b>	<b>211'633.35</b>	<b>5'415.70</b>	<b>244'390.00</b>	<b>11'720.00</b>	<b>221'812.96</b>	<b>6'069.95</b>
2190.3090.01	Aus- und Weiterbildung Lehrkräfte	180.00		2'500.00			
2190.3091.01	Personalwerbung			100.00			
2190.3099.01	Übriger Personalaufwand	1'825.95		2'000.00		1'304.40	
2190.3100.01	Büromaterial	863.69		3'860.00		2'146.85	
2190.3102.01	Schulleitung/Schulverwaltung Drucksachen, Publikationen	10'666.50		10'000.00		12'221.00	
2190.3103.01	Gesamtschule Fachliteratur, Zeitschriften (Lehrerbibliothek)	587.00		1'130.00		741.98	
2190.3104.01	Gesamtschule Schulmaterial, Lehrmittel	51'108.76		55'560.00		53'347.38	
2190.3104.02	Gesamtschule Werkmaterial	13'188.00		16'810.00		18'528.35	
2190.3106.01	Gesamtschule Medizinisches Material	107.55		400.00		493.70	
2190.3110.01	Schulbetrieb Anschaffung Mobiliar	39.60		1'500.00			
2190.3111.01	Schulbetrieb Anschaffung Maschinen, Geräte, Werkzeuge	8'742.20		8'780.00		2'193.50	
2190.3111.02	Schulbetrieb Anschaffung Sportgeräte und Turnmaterial	4'963.25		5'150.00		2'916.80	
2190.3113.01	Gesamtschule Anschaffung IT-Hardware	14'434.45		13'800.00		7'920.15	
2190.3130.01	Gesamtschule Porti, Telefon, Internet	4'331.45		4'700.00		3'222.75	
2190.3130.02	Gesamtschule Informatikdienstleistungen, Support	4'240.80		4'800.00		7'770.45	
2190.3132.01	Gesamtschule Honorare externe Berater	4'749.60		13'500.00		17'111.40	
2190.3151.01	Schulbetrieb Unterhalt Maschinen, Geräte, Werkzeuge	3'639.80		7'500.00		1'417.15	
2190.3151.02	Schulleitung/Schulverwaltung Unterhalt Maschinen, Geräte	1'282.40		1'500.00			
2190.3153.01	Gesamtschule Unterhalt IT-Hardware	1'696.85		3'500.00		2'958.00	
2190.3158.01	Gesamtschule Unterhalt IT-Software (Lizenzen)	8'121.15		7'500.00		8'035.60	
2190.3161.01	Gesamtschule Miete, Leasing Büromobiliar, Büromaschinen	4'710.40		4'500.00		6'692.00	
2190.3170.01	Schulbetrieb Reisekosten, Spesen	225.00		2'800.00		600.00	
2190.3171.03	Schulbetrieb Schwimmunterricht, Eintritte Eisbahn			500.00		262.60	

## 12. Details zur Rechnung

### 12.2 Erfolgsrechnung nach Funktionen

Konto	Erfolgsrechnung Funktionale Gliederung ER	Rechnung 2021		Budget 2021		Rechnung 2020	
		Aufwand	Ertrag	Aufwand	Ertrag	Aufwand	Ertrag
2190.3300.61	Planmässige Abschreibungen Mobilien	26'461.50		26'500.00		26'461.45	
2190.3320.01	Planmässige Abschreibungen Informatik	45'467.45		45'500.00		45'467.45	
2190.4260.01	Rückerstattungen Dritter		118.50		4'720.00		
2190.4612.01	Entschädigung Papiersammlung Schule		5'297.20		7'000.00		6'069.95
<b>2192</b>	<b>Schulbibliothek</b>	<b>3'991.89</b>		<b>4'000.00</b>		<b>4'534.90</b>	
2192.3103.01	Anschaffung Bücher, Medien	3'991.89		4'000.00		4'534.90	
<b>2193</b>	<b>Schulveranstaltungen</b>	<b>19'106.65</b>	<b>1'200.00</b>	<b>33'500.00</b>		<b>10'457.45</b>	
2193.3170.01	Schulveranstaltungen	5'967.80		7'920.00		4'226.30	
2193.3170.02	Elternarbeit	48.20		1'000.00		188.95	
2193.3171.01	Projektwochen	4'733.00		8'800.00		3'260.10	
2193.3171.02	Exkursionen, Schulreisen, Lager	8'357.65		15'780.00		2'782.10	
2193.4260.01	Rückerstattungen Dritter		1'200.00				
<b>2197</b>	<b>Schulsozialdienst</b>	<b>43'277.10</b>		<b>45'000.00</b>		<b>45'351.45</b>	
2197.3612.01	Schulsozialarbeit Bödeli Betriebskostenanteil	43'277.10		45'000.00		45'351.45	
<b>29</b>	<b>Übriges Bildungswesen</b>	<b>70'529.80</b>	<b>4'362.30</b>	<b>63'460.00</b>		<b>47'908.05</b>	
<b>291</b>	<b>Verwaltung</b>	<b>70'529.80</b>	<b>4'362.30</b>	<b>63'460.00</b>		<b>47'908.05</b>	
<b>2910</b>	<b>Bildungs- und Kulturkommission, Verwaltung</b>	<b>70'529.80</b>	<b>4'362.30</b>	<b>63'460.00</b>		<b>47'908.05</b>	
2910.3000.01	Sitzungsgelder Bildungs- und Kulturkommission	5'240.00		4'320.00		5'400.00	
2910.3010.01	Löhne Verwaltungspersonal	55'366.95		49'200.00		38'704.05	
2910.3010.09	Rückerst. Taggelder KK, UVG, EO					-2'859.85	
2910.3050.01	AG-Beiträge AHV, IV, EO, ALV, VK	3'763.15		3'300.00		2'483.45	
2910.3052.01	AG-Beiträge Pensionskasse	3'569.60		3'600.00		2'533.20	
2910.3053.01	AG-Beiträge Unfallversicherung	633.30		500.00		438.80	
2910.3054.01	AG-Beiträge Familienausgleichskasse	930.20		820.00		616.10	
2910.3055.01	AG-Beiträge Krankentaggeld	1'026.60		920.00		592.30	
2910.3099.01	Übriger Personalaufwand			800.00			
2910.4612.01	Entschädigungen von Gemeinden (Schulsekretariat Iseltwald)		2'112.30				
2910.4612.02	Entschädigungen von Gemeinden (Projekt Integration Iseltwald)		2'250.00				
<b>3</b>	<b>Kultur, Sport und Freizeit, Kirche</b>	<b>209'859.20</b>	<b>105'971.80</b>	<b>262'410.00</b>	<b>99'550.00</b>	<b>317'692.92</b>	<b>116'918.45</b>
<b>31</b>	<b>Kulturerbe</b>	<b>4'020.52</b>	<b>345.70</b>	<b>2'100.00</b>		<b>1'953.48</b>	
<b>311</b>	<b>Museen und bildende Kunst</b>	<b>4'020.52</b>	<b>345.70</b>	<b>2'100.00</b>		<b>1'953.48</b>	
<b>3110</b>	<b>Museen und bildende Kunst</b>	<b>4'020.52</b>	<b>345.70</b>	<b>2'100.00</b>		<b>1'953.48</b>	
3110.3134.01	Sachversicherungen	694.97		900.00		692.63	
3110.3144.01	Unterhalt Gebäude Dorfmuseum	3'125.55		1'000.00		1'060.85	
3110.3636.01	Beitrag an Dorfmuseum	200.00		200.00		200.00	
3110.4260.01	Rückerstattungen Dritter		345.70				
<b>32</b>	<b>Kultur, übrige</b>	<b>47'312.25</b>	<b>5'144.70</b>	<b>40'910.00</b>	<b>4'600.00</b>	<b>53'706.21</b>	<b>7'526.35</b>
<b>321</b>	<b>Bibliotheken</b>	<b>22'344.55</b>	<b>5'144.70</b>	<b>23'410.00</b>	<b>4'600.00</b>	<b>24'289.96</b>	<b>7'526.35</b>
<b>3210</b>	<b>Bibliotheken</b>	<b>22'344.55</b>	<b>5'144.70</b>	<b>23'410.00</b>	<b>4'600.00</b>	<b>24'289.96</b>	<b>7'526.35</b>
3210.3000.01	Sitzungsgelder Bibliothekskommission	780.00		1'000.00		560.00	
3210.3010.01	Löhne Bibliothekspersonal	12'328.30		12'100.00		11'794.50	
3210.3040.01	Betreuungszulagen	259.20		300.00		259.20	

## 12. Details zur Rechnung

### 12.2 Erfolgsrechnung nach Funktionen

Konto	Erfolgsrechnung Funktionale Gliederung ER	Rechnung 2021		Budget 2021		Rechnung 2020	
		Aufwand	Ertrag	Aufwand	Ertrag	Aufwand	Ertrag
3210.3050.01	AG-Beiträge AHV, IV, EO, ALV, VK	607.65		600.00		572.60	
3210.3053.01	AG-Beiträge Unfallversicherung	30.70		30.00		22.20	
3210.3054.01	AG-Beiträge Familienausgleichskasse	150.10		150.00		141.80	
3210.3055.01	AG-Beiträge Krankentaggeld	171.05		170.00		145.60	
3210.3099.01	Übriger Personalaufwand	60.00		60.00			
3210.3100.01	Büromaterial	1'119.15		1'000.00		971.80	
3210.3102.01	Drucksachen, Publikationen	157.25		500.00		277.45	
3210.3103.01	Ankauf Bibliotheksbücher	4'103.70		4'000.00		3'638.95	
3210.3110.01	Anschaffung Büromobiliar und Einrichtungen	169.70		200.00			
3210.3118.01	Anschaffung IT-Software					4'952.05	
3210.3130.01	Porti, Telefon, Internet	330.10		300.00		275.01	
3210.3130.02	Informatikdienstleistungen, Support			900.00			
3210.3130.03	Veranstaltungen Bibliothek	1'124.50		1'200.00		633.80	
3210.3158.01	Unterhalt IT-Software (Lizenzen)	953.15		900.00			
3210.3170.01	Reisekosten, Spesen					45.00	
3210.4240.01	Leihgebühren		4'930.00		4'500.00		4'845.00
3210.4250.01	Verkaufserlöse		214.70		100.00		285.00
3210.4631.01	Kantonsbeitrag						2'396.35
<b>322</b>	<b>Musik und Theater</b>	<b>8'545.00</b>		<b>3'500.00</b>		<b>3'500.00</b>	
<b>3220</b>	<b>Musik und Theater</b>	<b>8'545.00</b>		<b>3'500.00</b>		<b>3'500.00</b>	
3220.3636.01	Beiträge an Dorfvereine	3'500.00		3'500.00		3'500.00	
3220.3636.03	Beiträge an Tellspele	5'045.00					
<b>329</b>	<b>Kultur</b>	<b>16'422.70</b>		<b>14'000.00</b>		<b>25'916.25</b>	
<b>3290</b>	<b>Übrige Kultur</b>	<b>16'422.70</b>		<b>14'000.00</b>		<b>25'916.25</b>	
3290.3119.01	Anschaffung Beflaggung, Weihnachts-/Winterbeleuchtung					12'149.80	
3290.3159.01	Unterhalt Beflaggung, Weihnachts-/Winterbeleuchtung	1'443.40		2'000.00		1'937.85	
3290.3300.11	Planmässige Abschreibungen	2'505.90		2'500.00		2'505.90	
3290.3632.01	Beitrag (Verlust) an Dorfmärit	66.40					
3290.3635.01	Beiträge an öffentliche Veranstaltungen	388.00		1'700.00		188.70	
3290.3635.02	Beiträge an kulturelle Institutionen	12'019.00		7'800.00		7'734.00	
3290.3650.50	Wertberichtigung Beteiligungen					1'400.00	
<b>34</b>	<b>Sport und Freizeit</b>	<b>158'526.43</b>	<b>100'481.40</b>	<b>219'400.00</b>	<b>94'950.00</b>	<b>262'033.23</b>	<b>109'392.10</b>
<b>341</b>	<b>Sport</b>	<b>76'132.05</b>	<b>90'632.80</b>	<b>106'430.00</b>	<b>89'000.00</b>	<b>179'357.75</b>	<b>103'429.85</b>
<b>3410</b>	<b>Sport</b>	<b>45'133.90</b>		<b>57'540.00</b>		<b>125'993.00</b>	
3410.3632.01	Beiträge an Burgergemeinde Bönigen für Strandbad	18'372.90		30'000.00		11'453.00	
3410.3634.01	Beiträge an Eissportzentrum Jungfrau AG	25'761.00		26'040.00		26'040.00	
3410.3635.01	Beiträge Sportveranstaltungen	1'000.00		1'500.00		500.00	
3410.3650.40	Wertberichtigung Beteiligungen					88'000.00	
<b>3411</b>	<b>Bootshafen</b>	<b>30'998.15</b>	<b>90'632.80</b>	<b>48'890.00</b>	<b>89'000.00</b>	<b>53'364.75</b>	<b>103'429.85</b>
3411.3130.01	Dienstleistungen Dritter			590.00			
3411.3131.01	Planungen und Projektierungen Dritter			1'000.00			
3411.3142.01	Unterhalt Hafenanlage	2'438.35		12'000.00		23'357.45	
3411.3160.01	Mietzins Seegrund	2'000.00		2'000.00		2'000.00	
3411.3300.31	Planmässige Abschreibungen Hafenanlage	1'332.45		4'600.00		1'332.40	
3411.3611.01	Beitrag an Kanton	20'637.50		20'700.00		20'637.50	
3411.3612.91	Interne Verrechnung zu allg. Haushalt 0220	1'799.85		2'200.00		1'379.90	
3411.3612.92	Interne Verrechnung zu allg. Haushalt 6150	2'790.00		5'800.00		4'657.50	

## 12. Details zur Rechnung

### 12.2 Erfolgsrechnung nach Funktionen

Konto	Erfolgsrechnung Funktionale Gliederung ER	Rechnung 2021		Budget 2021		Rechnung 2020	
		Aufwand	Ertrag	Aufwand	Ertrag	Aufwand	Ertrag
3411.4120.01	Konzessionsgebühren Bootsplätze		19'060.00		19'000.00		19'076.70
3411.4240.01	Benützungsgebühren Bootsplätze		71'572.80		70'000.00		71'398.20
3411.4260.01	Rückerstattungen Dritter						12'954.95
<b>342</b>	<b>Freizeit</b>	<b>82'394.38</b>	<b>9'848.60</b>	<b>112'970.00</b>	<b>5'950.00</b>	<b>82'675.48</b>	<b>5'962.25</b>
<b>3420</b>	<b>Freizeit</b>	<b>82'394.38</b>	<b>9'848.60</b>	<b>112'970.00</b>	<b>5'950.00</b>	<b>82'675.48</b>	<b>5'962.25</b>
3420.3101.01	Betriebs- und Verbrauchsmaterial	360.00		600.00		120.00	
3420.3120.01	Energie, Ver- Entsorgung (Wasser Dorfbrunnen)	19'000.00		19'000.00		19'000.00	
3420.3131.01	Planungen und Projektierungen			12'000.00		4'911.55	
3420.3134.01	Sachversicherungsprämien (Unterstand Grillplatz Oberallmi)	60.75		70.00		60.51	
3420.3142.01	Unterhalt Wander- und Uferwege	16'600.75		26'500.00		6'708.15	
3420.3144.01	Unterhalt Hochbauten (Unterstand Grillplatz Oberallmi)			200.00			
3420.3149.01	Unterhalt Park-, Grünanlagen, öffentliche Brunnen	12'143.88		13'000.00		14'293.42	
3420.3161.01	Mieten, Benützungskosten Anlagen	1'292.40					
3420.3632.01	Beitrag an Regionalkonferenz Oberland-Ost, regionale Bikerouten	504.60		500.00		504.00	
3420.3635.01	Beiträge an Freizeiteinrichtungen			3'700.00		2'077.85	
3420.3635.02	Beiträge an Campingeinrichtungen	2'552.00					
3420.3636.01	Beiträge an Jugendförderung	28'780.00		36'000.00		33'600.00	
3420.3636.02	Beiträge Vereine und Freizeitveranstaltungen	1'100.00		1'400.00		1'400.00	
3420.4120.01	Gebühren Betriebsbewilligungen Campingplätze		850.00		850.00		850.00
3420.4260.01	Rückerstattungen Dritter		3'886.35				
3420.4631.01	Beitrag von Kanton für Unterhalt Uferwege und Freiflächen		5'112.25		5'100.00		5'112.25
<b>4</b>	<b>Gesundheit</b>	<b>23'718.40</b>		<b>12'680.00</b>		<b>32'313.05</b>	<b>347.80</b>
<b>42</b>	<b>Ambulante Krankenpflege</b>			<b>350.00</b>		<b>347.80</b>	<b>347.80</b>
<b>421</b>	<b>Ambulante Krankenpflege</b>			<b>350.00</b>		<b>347.80</b>	<b>347.80</b>
<b>4210</b>	<b>Ambulante Krankenpflege</b>			<b>350.00</b>		<b>347.80</b>	<b>347.80</b>
4210.3156.01	Unterhalt Defibrillator			350.00		347.80	
4210.4260.01	Rückerstattungen Dritter						347.80
<b>43</b>	<b>Gesundheit</b>	<b>23'718.40</b>		<b>12'330.00</b>		<b>31'965.25</b>	
<b>432</b>	<b>Krankheitsbekämpfung</b>	<b>10'234.00</b>				<b>22'697.05</b>	
<b>4320</b>	<b>Krankheitsbekämpfung, übrige</b>	<b>10'234.00</b>				<b>22'697.05</b>	
4320.3130.01	Dienstleistungen Dritter in Zusammenhang mit COVID 19	10'234.00				22'697.05	
<b>433</b>	<b>Schulgesundheitsdienst</b>	<b>12'906.70</b>		<b>11'630.00</b>		<b>8'713.30</b>	
<b>4330</b>	<b>Schulgesundheitsdienst</b>	<b>5'160.00</b>		<b>1'600.00</b>		<b>3'480.00</b>	
4330.3136.01	Schularzthonorare	5'160.00		1'600.00		3'480.00	
<b>4331</b>	<b>Schulzahnpflege</b>	<b>7'746.70</b>		<b>10'030.00</b>		<b>5'233.30</b>	
4331.3010.01	Lohn Schulzahnpflegeinstruktorin	550.00		800.00		550.00	
4331.3050.01	AG-Beiträge AHV, IV, EO, ALV, VK	35.60		50.00		35.45	
4331.3053.01	AG-Beiträge Unfallversicherung	1.35		10.00		1.35	
4331.3054.01	AG-Beiträge Familienausgleichskasse	8.80		20.00		8.80	
4331.3106.01	Verbrauchsmaterial Schulzahnpflege	340.95		900.00		17.70	



## 12. Details zur Rechnung

### 12.2 Erfolgsrechnung nach Funktionen

Konto	Erfolgsrechnung Funktionale Gliederung ER	Rechnung 2021		Budget 2021		Rechnung 2020	
		Aufwand	Ertrag	Aufwand	Ertrag	Aufwand	Ertrag
4331.3136.01	Zahnuntersuchungskosten Schüler, Honorar Zahnarzt	6'810.00		6'750.00		4'620.00	
4331.3637.01	Beiträge an private Haushalte (Kostenbeteiligungen)			1'500.00			
<b>434</b>	<b>Lebensmittelkontrolle</b>	<b>577.70</b>		<b>700.00</b>		<b>554.90</b>	
<b>4340</b>	<b>Lebensmittelkontrolle</b>	<b>577.70</b>		<b>700.00</b>		<b>554.90</b>	
4340.3130.01	Pilzkontrolle	577.70		700.00		554.90	
<b>5</b>	<b>Soziale Sicherheit</b>	<b>1'998'286.49</b>	<b>74'483.95</b>	<b>2'275'500.00</b>	<b>171'570.00</b>	<b>1'949'076.59</b>	<b>45'532.85</b>
<b>53</b>	<b>Alter + Hinterlassene</b>	<b>625'622.15</b>	<b>14'415.35</b>	<b>638'300.00</b>	<b>17'570.00</b>	<b>600'178.65</b>	<b>14'209.20</b>
<b>531</b>	<b>Alters- und Hinterlassenenversicherung AHV</b>	<b>28'759.80</b>	<b>11'369.00</b>	<b>32'730.00</b>	<b>11'000.00</b>	<b>23'851.45</b>	<b>11'080.00</b>
<b>5310</b>	<b>AHV-Zweigstelle</b>	<b>28'759.80</b>	<b>11'369.00</b>	<b>32'730.00</b>	<b>11'000.00</b>	<b>23'851.45</b>	<b>11'080.00</b>
5310.3010.01	Lohn Verwaltungspersonal	24'790.60		28'100.00		20'559.80	
5310.3050.01	AG-Beiträge AHV, IV, EO, ALV, VK	1'605.15		1'900.00		1'326.45	
5310.3052.01	AG-Beiträge Pensionskasse	1'239.00		1'500.00		1'051.80	
5310.3053.01	AG-Beiträge Unfallversicherung	277.30		260.00		246.80	
5310.3054.01	AG-Beiträge Familienausgleichskasse	396.55		450.00		329.05	
5310.3055.01	AG-Beiträge Krankentaggeld	451.20		520.00		337.55	
5310.4611.01	Entschädigungen von Kanton (Verw.kosten)		5'269.00		4'900.00		4'980.00
5310.4612.01	Entschädigungen von anderen Gemeinden		6'100.00		6'100.00		6'100.00
<b>532</b>	<b>Ergänzungsleistungen AHV / IV</b>	<b>593'816.00</b>		<b>599'000.00</b>		<b>573'198.00</b>	
<b>5320</b>	<b>Ergänzungsleistungen AHV / IV</b>	<b>593'816.00</b>		<b>599'000.00</b>		<b>573'198.00</b>	
5320.3631.01	Beitrag an Kanton	593'816.00		599'000.00		573'198.00	
<b>535</b>	<b>Leistungen an das Alter</b>	<b>3'046.35</b>	<b>3'046.35</b>	<b>6'570.00</b>	<b>6'570.00</b>	<b>3'129.20</b>	<b>3'129.20</b>
<b>5350</b>	<b>Leistungen an das Alter</b>	<b>3'046.35</b>	<b>3'046.35</b>	<b>6'570.00</b>	<b>6'570.00</b>	<b>3'129.20</b>	<b>3'129.20</b>
5350.3010.01	Lohn Funktionär/in Gratulationen Jubilare	1'600.00		1'600.00		1'600.00	
5350.3053.01	AG-Beiträge Unfallversicherung	3.95				3.95	
5350.3101.01	Betriebs- und Verbrauchsmaterial	26.20		100.00		51.70	
5350.3102.01	Drucksachen, Publikationen			1'300.00		374.80	
5350.3130.01	Dienstleistungen Dritter			1'500.00			
5350.3130.02	Porti	210.00		570.00		192.05	
5350.3635.02	Ehrungen hohe Geburtstage/Hochzeiten	1'206.20		1'500.00		906.70	
5350.4260.01	Rückerstattungen				1'000.00		
5350.4502.01	Entnahmen Legat Banowsky		3'046.35		5'570.00		3'129.20
<b>54</b>	<b>Familie und Jugend</b>	<b>62'451.05</b>	<b>27'642.70</b>	<b>193'000.00</b>	<b>134'000.00</b>	<b>37'017.29</b>	
<b>541</b>	<b>Familienzulagen</b>	<b>14'175.00</b>		<b>12'700.00</b>		<b>11'217.00</b>	
<b>5410</b>	<b>Familienzulagen</b>	<b>14'175.00</b>		<b>12'700.00</b>		<b>11'217.00</b>	
5410.3631.01	Beitrag an Kanton	14'175.00		12'700.00		11'217.00	
<b>544</b>	<b>Jugendschutz</b>	<b>11'763.95</b>		<b>12'800.00</b>		<b>11'716.80</b>	
<b>5440</b>	<b>Jugendschutz allgemein</b>	<b>416.00</b>		<b>500.00</b>		<b>468.00</b>	
5440.3636.01	Beitrag an Pro Juventute (Elternbriefe)	416.00		500.00		468.00	
<b>5444</b>	<b>Offene Kinder- und Jugendarbeit</b>	<b>11'347.95</b>		<b>12'300.00</b>		<b>11'248.80</b>	

## 12. Details zur Rechnung

### 12.2 Erfolgsrechnung nach Funktionen

Konto	Erfolgsrechnung Funktionale Gliederung ER	Rechnung 2021		Budget 2021		Rechnung 2020	
		Aufwand	Ertrag	Aufwand	Ertrag	Aufwand	Ertrag
5444.3632.01	Beitrag an Regionale Jugendarbeit	11'347.95		12'300.00		11'248.80	
<b>545</b>	<b>Leistungen an Familien</b>	<b>36'512.10</b>	<b>27'642.70</b>	<b>167'500.00</b>	<b>134'000.00</b>	<b>14'083.49</b>	
<b>5451</b>	<b>Kinderkrippen und Kinderhorte</b>	<b>27'167.85</b>	<b>20'433.60</b>	<b>117'500.00</b>	<b>94'000.00</b>	<b>6'441.31</b>	
5451.3632.01	Selbstbehalt Betreuungsangebot	684.85				6'441.31	
5451.3637.01	Leistungen an Private (Betreuungsgutscheine)	26'483.00		117'500.00			
5451.4611.01	Anteil Kanton (Betreuungsgutscheine)		20'431.75		94'000.00		
5451.4635.01	Beitrag von Kita Alpenstrasse (Gewinnanteil)		1.85				
<b>5458</b>	<b>Tageselternverein</b>	<b>9'344.25</b>	<b>7'209.10</b>	<b>50'000.00</b>	<b>40'000.00</b>	<b>7'642.18</b>	
5458.3636.01	Selbstbehalt Betreuungsangebot					4'514.33	
5458.3636.02	Freiwillige Gemeindebeiträge					3'127.85	
5458.3637.01	Leistungen an Private (Betreuungsgutscheine)	9'344.25		50'000.00			
5458.4611.01	Anteil Kanton (Betreuungsgutscheine)		7'209.10		40'000.00		
<b>57</b>	<b>Sozialhilfe und Asylwesen</b>	<b>1'310'213.29</b>	<b>32'425.90</b>	<b>1'444'200.00</b>	<b>20'000.00</b>	<b>1'311'880.65</b>	<b>31'323.65</b>
<b>579</b>	<b>Sozialhilfe</b>	<b>1'310'213.29</b>	<b>32'425.90</b>	<b>1'444'200.00</b>	<b>20'000.00</b>	<b>1'311'880.65</b>	<b>31'323.65</b>
<b>5790</b>	<b>Sozialhilfe</b>	<b>1'785.40</b>		<b>3'200.00</b>		<b>1'534.00</b>	
5790.3199.01	Freiwilligenarbeit	436.50		1'000.00		450.00	
5790.3612.01	Entschädigung an Gemeinde Interlaken für Randständige	1'348.90		2'200.00		1'084.00	
<b>5796</b>	<b>Regionaler Sozialdienst</b>	<b>12'004.80</b>	<b>32'425.90</b>	<b>12'100.00</b>	<b>20'000.00</b>	<b>17'510.90</b>	<b>31'323.65</b>
5796.3632.01	Beitrag an Gemeindeverband Sozialdienst Region Jungfrau	12'004.80		12'100.00		17'510.90	
5796.4632.01	Beiträge von Gemeindeverband Sozialdienst Region Jungfrau		32'425.90		20'000.00		31'323.65
<b>5799</b>	<b>Lastenausgleich Sozialhilfe</b>	<b>1'296'423.09</b>		<b>1'428'900.00</b>		<b>1'292'835.75</b>	
5799.3611.01	Entschädigung an Kanton	1'296'423.09		1'428'900.00		1'292'835.75	
<b>6</b>	<b>Verkehr und Nachrichtenübermittlung</b>	<b>976'293.38</b>	<b>202'641.06</b>	<b>1'033'110.00</b>	<b>274'100.00</b>	<b>949'818.72</b>	<b>139'160.21</b>
<b>61</b>	<b>Strassenverkehr</b>	<b>769'683.38</b>	<b>174'891.06</b>	<b>770'710.00</b>	<b>218'100.00</b>	<b>695'849.97</b>	<b>109'330.21</b>
<b>615</b>	<b>Gemeindestrassen</b>	<b>769'683.38</b>	<b>174'891.06</b>	<b>770'710.00</b>	<b>218'100.00</b>	<b>695'849.97</b>	<b>109'330.21</b>
<b>6150</b>	<b>Gemeindestrassen</b>	<b>714'512.52</b>	<b>69'642.10</b>	<b>705'520.00</b>	<b>77'100.00</b>	<b>670'196.56</b>	<b>83'676.80</b>
6150.3010.01	Löhne Werkhofpersonal	333'931.90		339'200.00		338'451.40	
6150.3010.09	Rückerst. Taggelder KK, UVG, EO	-7'956.00				-33'725.60	
6150.3040.01	Betreuungszulagen	3'950.00		4'320.00		4'320.00	
6150.3050.01	AG-Beiträge AHV, IV, EO, ALV, VK	21'103.80		21'900.00		19'402.90	
6150.3052.01	AG-Beiträge Pensionskasse	18'097.65		23'400.00		20'718.50	
6150.3053.01	AG-Beiträge Unfallversicherung	7'974.15		7'400.00		8'430.90	
6150.3054.01	AG-Beiträge Familienausgleichskasse	5'215.85		5'500.00		4'813.70	
6150.3055.01	AG-Beiträge Krankentaggeld	4'797.50		5'000.00		3'944.45	
6150.3090.01	Aus- und Weiterbildung Personal	1'956.00		4'000.00		2'666.65	
6150.3091.01	Personalwerbung	322.30					
6150.3099.01	Übriger Personalaufwand	44.90		300.00		330.00	
6150.3101.01	Verbrauchsmaterial, Baumaterial	9'926.46		11'000.00		8'011.29	
6150.3101.02	Treibstoff	13'720.20		13'000.00		12'284.90	
6150.3101.03	Strassensignale, Gebäudenummern	16'026.69		4'000.00		7'694.43	
6150.3111.01	Anschaffungen Maschinen, Geräte, Fahrzeuge	4'174.65		5'000.00		9'272.55	
6150.3112.01	Dienstkleider	1'785.00		3'000.00		1'883.15	

## 12. Details zur Rechnung

### 12.2 Erfolgsrechnung nach Funktionen

Konto	Erfolgsrechnung Funktionale Gliederung ER	Rechnung 2021		Budget 2021		Rechnung 2020	
		Aufwand	Ertrag	Aufwand	Ertrag	Aufwand	Ertrag
6150.3120.01	Energie, Ver- und Entsorgung Werkhof	22'676.05		20'200.00		20'771.95	
6150.3120.02	Energie Strassenbeleuchtung	30'336.19		22'000.00		12'513.46	
6150.3130.01	Dienstleistungen Dritter, Einkauf von Leistungen	5'959.60		8'500.00		5'401.45	
6150.3130.02	Telefon, Porti	817.45		1'500.00		1'076.20	
6150.3131.01	Planungen und Projektierungen Dritter	1'343.50		21'000.00		1'956.85	
6150.3134.01	Sachversicherungen	8'545.02		9'000.00		8'535.05	
6150.3137.01	Steuern und Abgaben	3'932.20		4'000.00		3'894.25	
6150.3141.01	Unterhalt Strassen, Verkehrswege, Strassenmarkierungen	95'584.41		68'400.00		76'878.55	
6150.3141.03	Winterdienst und -material	20'646.30		13'000.00		5'373.00	
6150.3141.04	Unterhalt Strassenbeleuchtung	15'935.55		10'700.00		58'176.35	
6150.3144.01	Unterhalt Werkhof	5'742.10		3'000.00		1'005.38	
6150.3151.01	Unterhalt Maschinen, Geräte, Fahrzeuge	25'362.95		20'000.00		26'259.45	
6150.3161.01	Miete Maschinen, Geräte, Fahrzeuge			1'000.00			
6150.3170.01	Reisekosten, Spesen	294.60		500.00		106.00	
6150.3181.01	Forderungsverluste Gebühren, Dienstleistungserträge					249.25	
6150.3190.01	Schadenersatzleistungen			1'000.00		380.20	
6150.3300.11	Planmässige Abschreibung Strassen	36'050.35		48'400.00		32'904.75	
6150.3300.61	Planmässige Abschreibung Maschinen, Geräte, Fahrzeuge	6'215.20		6'300.00		6'215.20	
6150.4240.01	Gebühren für Dienstleistungen		4'073.00		10'000.00		2'504.50
6150.4250.01	Verkaufserlöse				500.00		
6150.4260.01	Rückerstattungen Dritter		3'682.95		1'500.00		7'852.80
6150.4612.91	Interne Verrechnung zu Spezialfinanzierung 7101		18'180.00		13'500.00		19'012.50
6150.4612.92	Interne Verrechnung zu Spezialfinanzierung 7201		17'752.50		17'700.00		20'610.00
6150.4612.93	Interne Verrechnung zu Spezialfinanzierung 7301		21'127.50		26'100.00		21'712.50
6150.4612.94	Interne Verrechnung zu Spezialfinanzierung 3411		2'790.00		5'800.00		4'657.50
6150.4612.95	Interne Verrechnung zu Spezialfinanzierung 6155						5'265.00
6150.4631.01	Beiträge von Kanton		2'036.15		2'000.00		2'062.00
<b>6155</b>	<b>Parkplätze</b>	<b>55'170.86</b>	<b>105'248.96</b>	<b>65'190.00</b>	<b>141'000.00</b>	<b>25'653.41</b>	<b>25'653.41</b>
6155.3010.01	Löhne Parkplatzkontrolleure	550.00		2'200.00		2'520.00	
6155.3050.01	AG-Beiträge AHV, IV, EO, ALV, VK	35.60				162.50	
6155.3053.01	AG-Beiträge Unfallversicherung	1.35		10.00		6.30	
6155.3054.01	AG-Beiträge Familienausgleichskasse	8.80				40.30	
6155.3101.01	Betriebs- und Verbrauchsmaterial	61.10		250.00			
6155.3111.01	Anschaffung Maschinen, Geräte			500.00			
6155.3130.01	Dienstleistungen Dritter	13'393.10		20'000.00		9'315.81	
6155.3130.02	Betreuung Parkuhren	4'508.55		5'300.00			
6155.3130.03	Post- und Bankspesen, Kommissionen	4'322.57		1'000.00			
6155.3130.04	Bussenverwaltung	3'584.39		670.00			
6155.3131.01	Planungen, Projektierungen Dritter			1'500.00			
6155.3140.01	Unterhalt Parkplätze, Markierungen, Signalisation					488.95	
6155.3158.01	Unterhalt IT-Software	2'539.60		2'360.00		1'139.50	
6155.3159.01	Unterhalt Parkuhren	1'400.60		600.00			
6155.3160.01	Pachtzinse	10'465.65		15'000.00		775.80	
6155.3181.01	Forderungsverluste Gebühren			800.00		60.00	
6155.3300.61	Planmässige Abschreibungen Mobilien	13'267.45		15'000.00			
6155.3612.91	Interne Verrechnung zu allg. Haushalt 0220					5'879.25	
6155.3612.92	Interne Verrechnung zu allg. Haushalt 6150					5'265.00	

## 12. Details zur Rechnung

### 12.2 Erfolgsrechnung nach Funktionen

Konto	Erfolgsrechnung Funktionale Gliederung ER	Rechnung 2021		Budget 2021		Rechnung 2020	
		Aufwand	Ertrag	Aufwand	Ertrag	Aufwand	Ertrag
6155.3702.01	Durchlaufende Beiträge, Abrechnung Ordnungsbussen Burgergemeinde Bönigen	1'032.10					
6155.4240.01	Parkplatzgebühren		80'949.09		130'000.00		15'155.00
6155.4260.01	Rückerstattungen Dritter		1'344.80				3'107.85
6155.4270.01	Bussen		13'419.48		4'000.00		
6155.4409.91	Interne Verrechnung kalk. Zinsen						135.25
6155.4510.01	Entnahme aus Spezialfinanzierung		7'003.49		7'000.00		
6155.4632.01	Betriebsbeitrag Parkplatzbewirtschaftung Burgergemeinde		1'500.00				
6155.4702.01	Durchlaufende Beiträge, Abrechnung Ordnungsbussen Burgergemeinde Bönigen		1'032.10				
6155.9011.01	Abschluss SF Aufwandüberschuss						7'255.31
<b>62</b>	<b>Öffentlicher Verkehr</b>	<b>206'610.00</b>	<b>27'750.00</b>	<b>262'400.00</b>	<b>56'000.00</b>	<b>253'968.75</b>	<b>29'830.00</b>
<b>622</b>	<b>Regionalverkehr</b>			<b>4'300.00</b>		<b>3'472.75</b>	
<b>6220</b>	<b>Regionalverkehr</b>			<b>4'300.00</b>		<b>3'472.75</b>	
6220.3632.01	Beitrag an Moonliner (RKO)			4'300.00		3'472.75	
<b>629</b>	<b>Öffentlicher Verkehr</b>	<b>206'610.00</b>	<b>27'750.00</b>	<b>258'100.00</b>	<b>56'000.00</b>	<b>250'496.00</b>	<b>29'830.00</b>
<b>6290</b>	<b>Öffentlicher Verkehr</b>	<b>28'000.00</b>	<b>27'750.00</b>	<b>56'000.00</b>	<b>56'000.00</b>	<b>56'317.00</b>	<b>29'830.00</b>
6290.3130.01	Einkauf SBB Tageskarten Gemeinde	28'000.00		56'000.00		56'000.00	
6290.3181.01	Forderungsverluste SBB Tageskarten Gemeinde					137.00	
6290.3650.50	Wertberichtigung Beteiligungen					180.00	
6290.4250.01	Verkauf SBB Tageskarten Gemeinde		27'720.00		56'000.00		29'830.00
6290.4490.01	Aufwertung Verwaltungsvermögen		30.00				
<b>6291</b>	<b>Gemeindeanteil Öffentlicher Verkehr</b>	<b>178'610.00</b>		<b>202'100.00</b>		<b>194'179.00</b>	
6291.3631.01	Beitrag an Kanton	178'610.00		202'100.00		194'179.00	
<b>7</b>	<b>Umweltschutz und Raumordnung</b>	<b>1'533'023.23</b>	<b>1'390'782.43</b>	<b>1'566'390.00</b>	<b>1'413'180.00</b>	<b>1'885'496.50</b>	<b>1'772'188.71</b>
<b>71</b>	<b>Wasserversorgung</b>	<b>570'387.48</b>	<b>570'387.48</b>	<b>535'340.00</b>	<b>535'340.00</b>	<b>782'664.16</b>	<b>782'664.16</b>
<b>710</b>	<b>Wasserversorgung</b>	<b>570'387.48</b>	<b>570'387.48</b>	<b>535'340.00</b>	<b>535'340.00</b>	<b>782'664.16</b>	<b>782'664.16</b>
<b>7101</b>	<b>Wasserversorgung (Gemeindebetrieb)</b>	<b>570'387.48</b>	<b>570'387.48</b>	<b>535'340.00</b>	<b>535'340.00</b>	<b>782'664.16</b>	<b>782'664.16</b>
7101.3010.01	Löhne Betriebspersonal	87'690.25		86'400.00		106'863.30	
7101.3010.09	Rückerst. Taggelder KK, UVG, EO	-2'919.65					
7101.3040.01	Betreuungszulagen	500.00					
7101.3050.01	AG-Beiträge AHV, IV, EO, ALV, VK	5'473.35		5'550.00		6'836.30	
7101.3052.01	AG-Beiträge Pensionskasse	5'737.20		6'000.00		8'573.50	
7101.3053.01	AG-Beiträge Unfallversicherung	2'054.85		1'900.00		2'945.75	
7101.3054.01	AG-Beiträge Familienausgleichskasse	1'352.55		1'400.00		1'696.25	
7101.3055.01	AG-Beiträge Krankentaggeld	1'234.25		1'300.00		1'359.10	
7101.3090.01	Aus- und Weiterbildung Betriebspersonal	1'750.00		4'300.00		370.00	
7101.3091.01	Personalwerbung					9'785.05	
7101.3101.01	Betriebs-, Verbrauchsmaterial, Treibstoffe	2'259.20		3'300.00		2'460.55	
7101.3102.01	Drucksachen, Publikationen	190.00		200.00			

## 12. Details zur Rechnung

### 12.2 Erfolgsrechnung nach Funktionen

Konto	Erfolgsrechnung Funktionale Gliederung ER	Rechnung 2021		Budget 2021		Rechnung 2020	
		Aufwand	Ertrag	Aufwand	Ertrag	Aufwand	Ertrag
7101.3111.01	Anschaffung Maschinen, Geräte, Fahrzeuge			1'000.00		282.10	
7101.3111.02	Anschaffung Wassermesser	20'175.15		5'000.00		1'244.60	
7101.3120.01	Energie Reservoir Oberallmi	5'937.93		4'000.00		1'288.19	
7101.3120.02	Energie Pumpwerke Erlen	795.15		1'500.00		4'611.90	
7101.3130.01	Dienstleistungen Dritter Leitungskataster, Wasserproben	20'096.95		16'250.00		16'467.70	
7101.3130.02	Telefon, Porti	976.45		1'300.00		1'253.23	
7101.3130.03	Mitglieder- und Verbandsbeiträge	1'060.80		1'210.00		1'061.90	
7101.3131.01	Planungen und Projektierungen Dritter	9'302.15		3'000.00			
7101.3134.01	Sachversicherungsprämien	4'179.20		4'300.00		4'067.60	
7101.3137.01	Steuern und Abgaben	828.00		800.00		666.65	
7101.3143.01	Unterhalt Pumpwerk Erlen	1'645.07		4'000.00		451.70	
7101.3143.02	Unterhalt Wasserleitungen (Netz)	18'551.95		20'000.00		21'940.20	
7101.3143.03	Unterhalt Quellen- und Brunnstuben	1'869.00		2'000.00		1'063.65	
7101.3144.01	Unterhalt Reservoir Oberallmi	5'457.00		5'000.00		4'157.80	
7101.3151.01	Unterhalt Maschinen, Geräte, Fahrzeuge	886.85		2'000.00		2'725.60	
7101.3151.02	Unterhalt Wassermesser	6'390.60		11'400.00		9'914.85	
7101.3151.03	Unterhalt Hydranten + Schieber	7'083.90		12'000.00		13'849.85	
7101.3158.01	Unterhalt IT-Software (Lizenzen)	302.00		330.00			
7101.3160.01	Zins Burgergemeinde Quellgebiet	500.00		500.00		500.00	
7101.3170.01	Reisekosten, Spesen	420.70		900.00		409.00	
7101.3181.01	Forderungsverluste Gebühren	0.98				0.54	
7101.3192.01	Abgeltung von Nutzungsrechten Dritter	100.00		100.00		100.00	
7101.3199.01	Vorsteuerkürzung					215.50	
7101.3300.31	Planmässige Abschreibungen Wasserversorgung	15'586.75		20'800.00		14'410.30	
7101.3300.91	Abschreibung best. VV Wasserversorgung	13'952.45		14'000.00		179'878.00	
7101.3320.91	Planmässige Abschreibungen immaterielle Anlagen	1'705.80		1'700.00		1'705.80	
7101.3409.91	Interne Verrechnung kalk. Zinsen	586.20		900.00		650.75	
7101.3510.11	Einlagen SF Werterhalt nach Wiederbeschaffungswert	209'976.00		210'000.00		209'976.00	
7101.3510.51	Einlagen SF Werterhalt aus Anschlussgebühren	85'012.00		50'000.00		109'604.00	
7101.3612.91	Interne Verrechnung zu allg. Haushalt 0220	6'160.00		8'500.00		12'903.75	
7101.3612.92	Interne Verrechnung zu allg. Haushalt 6150	18'180.00		13'500.00		19'012.50	
7101.3631.01	Beiträge an Kanton, Konzessionen PW/Wasserbezug	7'123.45		8'000.00		7'138.45	
7101.3632.01	Beiträge an Gemeinden (Wasserbezug) / WV Wilderswil	223.00		1'000.00		222.25	
7101.4240.01	Grundgebühren		180'636.25		180'000.00		180'026.30
7101.4240.02	Benützungsgebühren		219'027.70		215'000.00		213'215.95
7101.4240.03	Dienstleistungen für Dritte		630.00				
7101.4240.51	Anschlussgebühren		85'012.00		50'000.00		109'604.00
7101.4250.01	Verkaufserlöse						74.30
7101.4260.01	Beitrag IBI Pumpwerk Erlen		4'562.95		5'000.00		4'952.80
7101.4290.01	Übrige Entgelt						1.13
7101.4510.01	Entnahme SF Werterhalt		38'328.90		48'500.00		209'843.95
7101.9011.01	Abschluss SF Aufwandüberschuss		42'189.68		36'840.00		64'945.73
<b>72</b>	<b>Abwasserentsorgung</b>	<b>578'335.40</b>	<b>578'335.40</b>	<b>616'840.00</b>	<b>616'840.00</b>	<b>748'376.99</b>	<b>748'376.99</b>
<b>720</b>	<b>Abwasserentsorgung</b>	<b>578'335.40</b>	<b>578'335.40</b>	<b>616'840.00</b>	<b>616'840.00</b>	<b>748'376.99</b>	<b>748'376.99</b>
<b>7201</b>	<b>Abwasserentsorgung (Gemeindebetrieb)</b>	<b>578'335.40</b>	<b>578'335.40</b>	<b>616'840.00</b>	<b>616'840.00</b>	<b>748'376.99</b>	<b>748'376.99</b>
7201.3010.01	Löhne Betriebspersonal	855.00		1'000.00		23'835.00	
7201.3050.01	AG-Beiträge AHV, IV, EO, ALV, VK					1'481.80	
7201.3052.01	AG-Beiträge Pensionskasse					1'903.20	

## 12. Details zur Rechnung

### 12.2 Erfolgsrechnung nach Funktionen

Konto	Erfolgsrechnung Funktionale Gliederung ER	Rechnung 2021		Budget 2021		Rechnung 2020	
		Aufwand	Ertrag	Aufwand	Ertrag	Aufwand	Ertrag
7201.3053.01	AG-Beiträge Unfallversicherung	9.25		20.00		644.85	
7201.3054.01	AG-Beiträge Familienausgleichskasse					367.85	
7201.3055.01	AG-Beiträge Krankentaggeld					294.40	
7201.3090.01	Aus- und Weiterbildung Betriebspersonal			500.00			
7201.3101.01	Betriebs-, Verbrauchsmaterial, Treibstoffe	263.15		1'000.00			
7201.3102.01	Drucksachen, Publikationen			100.00			
7201.3111.01	Anschaffung Maschinen, Geräte, Fahrzeuge			1'000.00		52.49	
7201.3120.01	Energiebezug Pumpwerke	11'963.72		10'000.00		7'913.87	
7201.3130.01	Dienstleistungen Dritter, Einkauf von Leistungen	11'254.70		14'000.00		15'177.95	
7201.3130.02	Telefon, Porti	609.41		1'000.00		608.01	
7201.3131.01	Planungen und Projektierungen Dritter			2'000.00			
7201.3134.01	Sachversicherungsprämien	2'322.50		2'400.00		2'292.91	
7201.3137.01	Steuern und Abgaben	99.95		250.00		101.30	
7201.3143.01	Unterhalt Pumpwerke	4'605.70		7'000.00		6'097.60	
7201.3143.02	Unterhalt Abwasserleitungen (Netz)	38'327.00		50'000.00		94'573.20	
7201.3143.03	Netzerweiterungen			3'000.00			
7201.3151.01	Unterhalt Maschinen, Geräte, Fahrzeuge			170.00			
7201.3170.01	Reisekosten, Spesen	20.70		200.00		9.00	
7201.3181.01	Forderungsverluste Gebühren	1.17				0.66	
7201.3192.01	Abgeltung von Nutzungsrechten Dritter (Erlenquartier)	7'774.00		8'000.00		7'774.00	
7201.3300.31	Planmässige Abschreibungen Abwasserentsorgung	16'464.90		25'300.00		14'711.15	
7201.3300.91	Planmässige Abschreibungen Abwasserentsorgung übrige Sachanlagen			2'200.00			
7201.3320.91	Planmässige Abschreibungen immaterielle Anlagen Abwasserentsorgung			20'000.00			
7201.3321.91	Ausserplanmässige Abschreibungen immaterielle Anlagen Abwasserentsorgung					41'847.45	
7201.3510.11	Einlagen SF Werterhalt nach Wiederbeschaffungswert	252'976.00		251'000.00		250'261.00	
7201.3510.51	Einlagen SF Werterhalt aus Anschlussgebühren	90'200.00		50'000.00		116'600.00	
7201.3612.91	Interne Verrechnung zu allg. Haushalt 0220	6'382.50		7'000.00		12'898.75	
7201.3612.92	Interne Verrechnung zu allg. Haushalt 6150	17'752.50		17'700.00		20'610.00	
7201.3632.01	Beitrag an Gemeindeverband ARA Region Interlaken	116'453.25		142'000.00		128'320.55	
7201.4240.01	Grundgebühren		156'243.15		150'000.00		155'400.05
7201.4240.02	Benützungsgebühren		223'851.05		210'000.00		217'873.20
7201.4240.51	Anschlussgebühren		90'200.00		50'000.00		116'600.00
7201.4260.01	Rückerstattungen Dritter		432.65				2'100.10
7201.4290.01	Übrige Entgelt						0.17
7201.4409.91	Interne Verrechnung kalk. Zinsen		4'649.15		4'300.00		4'733.35
7201.4510.01	Entnahme SF Werterhalt		66'548.10		107'500.00		164'072.20
7201.9011.01	Abschluss SF Aufwandüberschuss		36'411.30		95'040.00		87'597.92
<b>73</b>	<b>Abfall</b>	<b>237'883.55</b>	<b>237'883.55</b>	<b>254'500.00</b>	<b>254'500.00</b>	<b>241'147.56</b>	<b>241'147.56</b>
<b>730</b>	<b>Abfall</b>	<b>237'883.55</b>	<b>237'883.55</b>	<b>254'500.00</b>	<b>254'500.00</b>	<b>241'147.56</b>	<b>241'147.56</b>
<b>7300</b>	<b>Tierkörperbeseitigung</b>	<b>8'594.05</b>	<b>8'594.05</b>	<b>9'600.00</b>	<b>9'600.00</b>	<b>8'747.15</b>	<b>8'747.15</b>
7300.3632.01	Beitrag an Gemeindeverband kombinierte Schlachthanlage	8'594.05		9'600.00		8'747.15	
7300.4612.01	Int. Verrechnung Nettoaufwand Tierkörperbeseitigung		8'594.05		9'600.00		8'747.15
<b>7301</b>	<b>Abfall [Gemeindebetrieb]</b>	<b>229'289.50</b>	<b>229'289.50</b>	<b>244'900.00</b>	<b>244'900.00</b>	<b>232'400.41</b>	<b>232'400.41</b>

## 12. Details zur Rechnung

### 12.2 Erfolgsrechnung nach Funktionen

Konto	Erfolgsrechnung Funktionale Gliederung ER	Rechnung 2021		Budget 2021		Rechnung 2020	
		Aufwand	Ertrag	Aufwand	Ertrag	Aufwand	Ertrag
7301.3101.01	Betriebs- und Verbrauchsmaterial			200.00			
7301.3102.01	Drucksachen, Publikationen	835.00		1'100.00		695.00	
7301.3111.01	Anschaffung Maschinen, Geräte, Einrichtungen			1'500.00			
7301.3130.01	Kehrrichtabfuhr, Transportkosten	64'792.45		70'300.00		69'583.20	
7301.3130.02	Entsorgungsgebühren	115'400.05		115'000.00		120'842.04	
7301.3130.03	Sonderabfälle	1'822.05		2'000.00		2'455.25	
7301.3130.04	Porto und Bankspesen, Rechnungsstellung	660.01		2'100.00		661.28	
7301.3149.01	Unterhalt Abfallsammelstellen			1'500.00			
7301.3151.01	Unterhalt Maschinen, Geräte, Einrichtungen			500.00			
7301.3181.01	Forderungsverluste Gebühren	0.30				4.04	
7301.3612.01	Entschädigung Papiersammlung Schule 2190	5'297.20		7'000.00		6'069.95	
7301.3612.91	Int. Verrechnung Nettoaufwand Tierkörperbeseitigung	8'594.05		9'600.00		8'747.15	
7301.3612.92	Interne Verrechnung zu allg. Haushalt 0220	3'108.75		8'000.00		1'630.00	
7301.3612.93	Interne Verrechnung zu allg. Haushalt 6150	21'127.50		26'100.00		21'712.50	
7301.4240.01	Grundgebühren		99'233.35		96'600.00		97'340.80
7301.4240.02	AVAG (Sackgebühren)		92'679.95		98'000.00		98'111.25
7301.4240.03	Container (Andock- und Gewichtsgebühren)		27'788.15		23'000.00		27'096.35
7301.4250.01	Verkaufserlöse		284.35				268.60
7301.4260.01	Rückerstattungen Dritter		7'062.40		4'000.00		7'949.29
7301.4290.01	Übrige Entgelt		1'256.20		550.00		573.35
7301.4320.01	Bestandesveränderung Recycling-Säcke		30.00				45.00
7301.4409.91	Interne Verrechnung kalk. Zinsen		531.60		500.00		531.70
7301.4451.01	Dividende AVAG		423.50		400.00		423.50
7301.9010.01	Abschluss SF Ertragsüberschuss	7'652.14					
7301.9011.01	Abschluss SF Aufwandüberschuss				21'850.00		60.57
<b>74</b>	<b>Verbauungen</b>			<b>18'500.00</b>		<b>269.00</b>	
<b>741</b>	<b>Gewässerverbauungen</b>			<b>12'500.00</b>		<b>269.00</b>	
<b>7410</b>	<b>Gewässerverbauungen</b>			<b>12'500.00</b>		<b>269.00</b>	
7410.3131.01	Planungen, Projektierungen Dritter			500.00			
7410.3142.01	Unterhalt Wasserbau			12'000.00		269.00	
<b>745</b>	<b>Naturgefahren</b>			<b>6'000.00</b>			
<b>7450</b>	<b>Naturgefahren</b>			<b>6'000.00</b>			
7450.3134.01	Beitrag an Einsatzkostenversicherung			6'000.00			
<b>76</b>	<b>Bekämpfung von Umweltverschmutzung</b>	<b>6'446.70</b>	<b>4'176.00</b>	<b>8'800.00</b>	<b>6'500.00</b>	<b>2'268.00</b>	
<b>761</b>	<b>Luftreinhaltung und Klimaschutz</b>	<b>4'176.00</b>	<b>4'176.00</b>	<b>6'500.00</b>	<b>6'500.00</b>		
<b>7610</b>	<b>Luftreinhaltung und Klimaschutz</b>	<b>4'176.00</b>	<b>4'176.00</b>	<b>6'500.00</b>	<b>6'500.00</b>		
7610.3130.01	Rauchgaskontrollen, Ölfeuerungskontrollen	4'176.00		6'500.00			
7610.4210.01	Gebühren für Amtshandlungen		4'176.00		6'500.00		
<b>769</b>	<b>Bekämpfung von Umweltverschmutzung</b>	<b>2'270.70</b>		<b>2'300.00</b>		<b>2'268.00</b>	
<b>7690</b>	<b>Bekämpfung von Umweltverschmutzung</b>	<b>2'270.70</b>		<b>2'300.00</b>		<b>2'268.00</b>	

## 12. Details zur Rechnung

### 12.2 Erfolgsrechnung nach Funktionen

Konto	Erfolgsrechnung Funktionale Gliederung ER	Rechnung 2021		Budget 2021		Rechnung 2020	
		Aufwand	Ertrag	Aufwand	Ertrag	Aufwand	Ertrag
7690.3632.01	Beitrag an Regionalkonferenz Oberland-Ost, Energieberatung	2'270.70		2'300.00		2'268.00	
<b>77</b>	<b>Übriger Umweltschutz</b>	<b>65'348.20</b>		<b>73'600.00</b>		<b>65'228.14</b>	
<b>771</b>	<b>Friedhof und Bestattung</b>	<b>49'528.30</b>		<b>54'000.00</b>		<b>49'819.70</b>	
<b>7716</b>	<b>Regionale Friedhoforganisation</b>	<b>49'528.30</b>		<b>54'000.00</b>		<b>49'819.70</b>	
7716.3130.01	Bestattungskosten	3'597.20		4'000.00		1'801.30	
7716.3632.01	Beitrag an Begräbnisgemeindeverband Gsteig-Interlaken	45'931.10		50'000.00		48'018.40	
<b>779</b>	<b>Umweltschutz</b>	<b>15'819.90</b>		<b>19'600.00</b>		<b>15'408.44</b>	
<b>7791</b>	<b>Öffentliche Toilettenanlagen</b>	<b>13'955.90</b>		<b>15'800.00</b>		<b>11'048.59</b>	
7791.3101.01	Betriebs- und Verbrauchsmaterial	2'083.65		1'800.00		1'300.95	
7791.3111.01	Anschaffung Geräte, Einrichtungen			1'000.00		34.70	
7791.3120.01	Energie, Ver- und Entsorgung	2'899.80		3'400.00		1'995.83	
7791.3130.01	Dienstleistungen Dritter	8'885.25		8'000.00		7'337.20	
7791.3134.01	Sachversicherungen	87.20		100.00		87.01	
7791.3144.01	Unterhalt Toilettenanlagen			1'500.00		292.90	
<b>7792</b>	<b>Hundetoiletten</b>	<b>1'864.00</b>		<b>3'800.00</b>		<b>4'359.85</b>	
7792.3101.01	Betriebs- und Verbrauchsmaterial	1'864.00		2'000.00		4'359.85	
7792.3111.01	Anschaffung Geräte, Einrichtungen (Robidog)			800.00			
7792.3144.01	Unterhalt Hundetoiletten			1'000.00			
<b>79</b>	<b>Raumordnung</b>	<b>74'621.90</b>		<b>58'810.00</b>		<b>45'542.65</b>	
<b>790</b>	<b>Raumordnung</b>	<b>74'621.90</b>		<b>58'810.00</b>		<b>45'542.65</b>	
<b>7900</b>	<b>Raumordnung allgemein</b>	<b>53'176.40</b>		<b>37'390.00</b>		<b>24'122.65</b>	
7900.3000.01	Sitzungsgeld	2'600.00		3'500.00		2'600.00	
7900.3050.01	AG-Beiträge AHV, IV, EO, ALV, VK	67.30		60.00		64.45	
7900.3053.01	AG-Beiträge Unfallversicherung	2.60		10.00		2.50	
7900.3054.01	AG-Beiträge	16.60		20.00		16.00	
7900.3102.01	Familienausgleichskasse						
7900.3102.01	Drucksachen, Publikationen			300.00			
7900.3130.01	Dienstleistungen Dritter	1'522.75		1'000.00		140.60	
7900.3131.01	Planungen, Projektierungen	16'700.90		11'000.00		7'768.90	
7900.3320.91	Planmässige Abschreibungen immaterielle Anlagen	13'530.25		21'500.00		13'530.20	
7900.3321.91	Ausserplanmässige Abschreibungen immaterielle Anlagen	18'736.00					
<b>7907</b>	<b>Regionalkonferenzen</b>	<b>21'445.50</b>		<b>21'420.00</b>		<b>21'420.00</b>	
7907.3632.01	Beitrag an Regionalkonferenz Oberland-Ost, Basisbeitrag	21'445.50		21'420.00		21'420.00	
<b>8</b>	<b>Volkswirtschaft</b>	<b>634'030.05</b>	<b>110'084.00</b>	<b>72'060.00</b>	<b>110'000.00</b>	<b>71'857.75</b>	<b>107'852.00</b>
<b>81</b>	<b>Landwirtschaft</b>	<b>4'110.85</b>		<b>4'060.00</b>		<b>4'107.00</b>	
<b>811</b>	<b>Verwaltung, Vollzug und Kontrolle</b>	<b>4'110.85</b>		<b>4'060.00</b>		<b>4'107.00</b>	
<b>8110</b>	<b>Verwaltung, Vollzug und Kontrolle</b>	<b>4'110.85</b>		<b>4'060.00</b>		<b>4'107.00</b>	
8110.3010.01	Lohn Ackerbauleiter	1'000.00		1'000.00		1'000.00	
8110.3050.01	AG-Beiträge AHV, IV, EO, ALV, VK	64.75				64.50	
8110.3053.01	AG-Beiträge Unfallversicherung	2.50		10.00		2.50	



## 12. Details zur Rechnung

### 12.2 Erfolgsrechnung nach Funktionen

Konto	Erfolgsrechnung Funktionale Gliederung ER	Rechnung 2021		Budget 2021		Rechnung 2020	
		Aufwand	Ertrag	Aufwand	Ertrag	Aufwand	Ertrag
8110.3054.01	AG-Beiträge Familienausgleichskasse	16.00				16.00	
8110.3632.01	Beitrag an Regionalkonferenz Oberland-Ost, regionalen Landschaftsfonds	3'027.60		3'050.00		3'024.00	
<b>82</b>	<b>Forstwirtschaft</b>	<b>58'195.70</b>		<b>58'200.00</b>		<b>57'964.75</b>	
<b>820</b>	<b>Forstwirtschaft</b>	<b>58'195.70</b>		<b>58'200.00</b>		<b>57'964.75</b>	
<b>8200</b>	<b>Forstwirtschaft</b>	<b>58'195.70</b>		<b>58'200.00</b>		<b>57'964.75</b>	
8200.3612.01	Entschädigung für Leistungen der Burgergemeinde	40'000.00		40'000.00		40'000.00	
8200.3632.01	Beitrag an Gemeindeverband für die Erhaltung der Wälder	18'195.70		18'200.00		17'964.75	
<b>84</b>	<b>Tourismus</b>	<b>9'786.00</b>		<b>9'800.00</b>		<b>9'786.00</b>	
<b>840</b>	<b>Tourismus</b>	<b>9'786.00</b>		<b>9'800.00</b>		<b>9'786.00</b>	
<b>8400</b>	<b>Tourismus</b>	<b>8'500.00</b>		<b>8'500.00</b>		<b>8'500.00</b>	
8400.3636.01	Beitrag an Bönigen-Iseltwald Tourismus	8'500.00		8'500.00		8'500.00	
<b>8406</b>	<b>Regionaler Tourismus</b>	<b>1'286.00</b>		<b>1'300.00</b>		<b>1'286.00</b>	
8406.3636.01	Beitrag an Interlaken Tourismus (Eventkoordinationsstelle)	1'286.00		1'300.00		1'286.00	
<b>87</b>	<b>Brennstoffe und Energie</b>	<b>561'937.50</b>	<b>110'084.00</b>		<b>110'000.00</b>		<b>107'852.00</b>
<b>871</b>	<b>Elektrizität</b>		<b>105'084.00</b>		<b>105'000.00</b>		<b>102'852.00</b>
<b>8710</b>	<b>Elektrizität allgemein</b>		<b>105'084.00</b>		<b>105'000.00</b>		<b>102'852.00</b>
8710.4120.01	Konzessionsabgabe BKW Energie AG		105'084.00		105'000.00		102'852.00
<b>872</b>	<b>Erdöl und Gas</b>		<b>5'000.00</b>		<b>5'000.00</b>		<b>5'000.00</b>
<b>8720</b>	<b>Erdöl und Gas allgemein</b>		<b>5'000.00</b>		<b>5'000.00</b>		<b>5'000.00</b>
8720.4120.01	Entschädigung von IBI für Durchleitungsrechte		5'000.00		5'000.00		5'000.00
<b>879</b>	<b>Energie</b>	<b>561'937.50</b>					
<b>8796</b>	<b>Regionale Fernwärmanlage Energie</b>	<b>561'937.50</b>					
8796.3650.50	Wertberichtigung Beteiligungen AVARI AG	561'937.50					
<b>9</b>	<b>Finanzen und Steuern</b>	<b>887'345.08</b>	<b>7'840'035.72</b>	<b>956'280.00</b>	<b>7'612'295.00</b>	<b>1'318'703.32</b>	<b>7'695'190.85</b>
<b>91</b>	<b>Steuern</b>	<b>6'387.71</b>	<b>6'589'338.60</b>	<b>56'000.00</b>	<b>6'326'400.00</b>	<b>224'376.90</b>	<b>6'629'417.45</b>
<b>910</b>	<b>Steuern</b>	<b>6'387.71</b>	<b>6'589'338.60</b>	<b>56'000.00</b>	<b>6'326'400.00</b>	<b>224'376.90</b>	<b>6'629'417.45</b>
<b>9100</b>	<b>Allgemeine Gemeindesteuern</b>	<b>5'353.05</b>	<b>5'458'942.55</b>	<b>55'000.00</b>	<b>5'406'900.00</b>	<b>222'263.90</b>	<b>5'644'072.05</b>
9100.3180.01	Wertberichtigung gefährdete Steuerguthaben	-68'392.80				195'199.50	
9100.3181.01	Forderungsverluste, -verzichte allgemeine Steuern (Steuererlasse)	73'745.85		55'000.00		27'064.40	
9100.4000.01	Einkommenssteuern		4'726'173.90		4'877'000.00		5'023'340.60
9100.4000.21	Nachsteuern und Bussen natürliche Personen		12'300.55		20'000.00		70'327.00
9100.4000.41	Aktive Steuerauscheidungen Einkommen (Steuerteilungen z.G. Gde nat.P.)		61'472.95		70'000.00		106'535.10

## 12. Details zur Rechnung

### 12.2 Erfolgsrechnung nach Funktionen

Konto	Erfolgsrechnung Funktionale Gliederung ER	Rechnung 2021		Budget 2021		Rechnung 2020	
		Aufwand	Ertrag	Aufwand	Ertrag	Aufwand	Ertrag
9100.4000.51	Passive Steuerauscheidungen Einkommen (Steuerteilungen z.L. Gde nat.P.)		-87'038.55		-100'000.00		-102'229.70
9100.4000.61	Pauschale Steueranrechnungen NP		-654.65				-325.00
9100.4001.01	Vermögenssteuern		479'434.95		330'000.00		331'384.85
9100.4001.41	Aktive Steuerauscheidungen Vermögen (Steuerteilungen NP)		24'783.75		21'000.00		19'947.45
9100.4001.51	Passive Steuerauscheidung Vermögen (Steuerteilungen NP)		-13'718.35		-25'000.00		-25'652.55
9100.4002.01	Quellensteuern		65'083.90		50'000.00		109'459.40
9100.4002.11	Quellensteuern ausserhalb der Ertragsabrechnung (BGSA, Grenzgänger)		745.80		1'000.00		615.85
9100.4010.01	Gewinnsteuern		304'983.60		68'000.00		162'690.85
9100.4010.41	Aktive Steuerauscheidungen Gewinnsteuern (Steuerteilungen JP)		42'712.20		110'000.00		39'218.00
9100.4010.51	Passive Steuerauscheidungen Gewinnsteuern (Steuerteilungen JP)		-2'617.75		-20'000.00		-39'285.70
9100.4010.71	Rückstellung Steuerauscheidung JP (Steuerteilungen)		-166'415.45				-58'712.50
9100.4011.01	Kapitalsteuern		2'123.75		2'600.00		1'021.75
9100.4011.41	Aktive Steuerauscheidungen Kapitalsteuern (Steuerteilungen JP)		201.25		2'600.00		601.95
9100.4011.51	Passive Steuerauscheidungen Kapitalsteuern (Steuerteilungen JP)		-1'090.15		-500.00		-1'134.15
9100.4019.01	Holdingssteuern		59.70		200.00		115.85
9100.4029.01	Eingang abgeschriebene Steuern		10'401.15				6'153.00
<b>9101</b>	<b>Sondersteuern</b>	<b>648.00</b>	<b>350'865.55</b>	<b>500.00</b>	<b>220'000.00</b>	<b>1'911.85</b>	<b>276'918.65</b>
9101.3180.01	Wertberichtigung gefährdete Sondersteuern			500.00			
9101.3181.01	Forderungsverluste Sondersteuern	648.00				1'911.85	
9101.4022.01	Grundstückgewinnsteuern		211'346.45		120'000.00		158'636.20
9101.4022.11	Sonderveranlagungen		139'519.10		100'000.00		118'282.45
<b>9102</b>	<b>Liegenschaftssteuern</b>	<b>86.66</b>	<b>761'130.50</b>	<b>500.00</b>	<b>682'500.00</b>	<b>1.15</b>	<b>690'926.75</b>
9102.3181.01	Forderungsverluste Liegenschaftssteuern	86.66		500.00		1.15	
9102.4021.01	Liegenschaftssteuern		760'880.50		682'500.00		690'926.75
9102.4029.01	Eingang abgeschriebene Liegenschaftssteuern		250.00				
<b>9103</b>	<b>Hundetaxe</b>	<b>300.00</b>	<b>18'400.00</b>		<b>17'000.00</b>	<b>200.00</b>	<b>17'500.00</b>
9103.3181.01	Forderungsverluste Hundetaxe	300.00				200.00	
9103.4033.01	Hundetaxe		18'300.00		17'000.00		17'500.00
9103.4270.01	Bussen		100.00				
<b>93</b>	<b>Finanz- und Lastenausgleich</b>	<b>461'764.00</b>	<b>841'794.00</b>	<b>465'000.00</b>	<b>878'400.00</b>	<b>466'651.00</b>	<b>841'019.00</b>
<b>930</b>	<b>Finanz- und Lastenausgleich</b>	<b>461'764.00</b>	<b>841'794.00</b>	<b>465'000.00</b>	<b>878'400.00</b>	<b>466'651.00</b>	<b>841'019.00</b>
<b>9300</b>	<b>Finanz- und Lastenausgleich</b>	<b>461'764.00</b>	<b>841'794.00</b>	<b>465'000.00</b>	<b>878'400.00</b>	<b>466'651.00</b>	<b>841'019.00</b>
9300.3621.61	Lastenausgleich neue Aufgabenteilung	461'764.00		465'000.00		466'651.00	
9300.4621.51	Mindestausstattung		164'023.00		188'600.00		173'149.00
9300.4621.61	Geografisch-topografischer Zuschuss		673.00				
9300.4621.62	Soziodemografischer Zuschuss		23'711.00		22'200.00		22'195.00
9300.4622.71	Disparitätenabbau Gemeinden		653'387.00		667'600.00		645'675.00
<b>95</b>	<b>Ertragsanteile, übrige</b>		<b>40'716.85</b>		<b>10'000.00</b>		<b>34'210.95</b>
<b>950</b>	<b>Ertragsanteile, übrige</b>		<b>40'716.85</b>		<b>10'000.00</b>		<b>34'210.95</b>

## 12. Details zur Rechnung

### 12.2 Erfolgsrechnung nach Funktionen

Konto	Erfolgsrechnung Funktionale Gliederung ER	Rechnung 2021		Budget 2021		Rechnung 2020	
		Aufwand	Ertrag	Aufwand	Ertrag	Aufwand	Ertrag
<b>9500</b>	<b>Ertragsanteile, übrige</b>		<b>40'716.85</b>		<b>10'000.00</b>		<b>34'210.95</b>
9500.4024.01	Erbschafts- und Schenkungssteuern		29'899.15		5'000.00		22'502.60
9500.4600.01	Ertragsanteile an Direkter Bundessteuer		10'817.70		5'000.00		11'708.35
<b>96</b>	<b>Vermögens- und Schuldenverwaltung</b>	<b>36'801.72</b>	<b>103'143.96</b>	<b>52'870.00</b>	<b>39'200.00</b>	<b>39'350.48</b>	<b>189'881.05</b>
<b>961</b>	<b>Zinsen</b>	<b>36'143.15</b>	<b>21'192.60</b>	<b>48'400.00</b>	<b>25'200.00</b>	<b>38'796.80</b>	<b>41'823.50</b>
<b>9610</b>	<b>Zinsen</b>	<b>36'143.15</b>	<b>21'192.60</b>	<b>48'400.00</b>	<b>25'200.00</b>	<b>38'796.80</b>	<b>41'823.50</b>
9610.3181.02	Forderungsverluste Verzugszins (NESKO)	1'958.45		1'600.00		1'473.45	
9610.3400.01	Zinsaufwand laufende Verbindlichkeiten					7.55	
9610.3401.01	Zinsaufwand kurzfristige Verbindlichkeiten			1'000.00			
9610.3406.01	Zinsaufwand langfristige Verbindlichkeiten	24'000.00		24'000.00		24'000.00	
9610.3409.91	Interne Verrechnung kalk. Zinsen	5'180.75		4'800.00		5'400.30	
9610.3409.92	Interne Verrechnung kalk. Zinsen Sonderrechnungen/Legate	2'004.25		2'000.00		2'007.75	
9610.3499.01	Vergütungszins Steuern (NESKO)	2'999.70		15'000.00		5'907.75	
9610.4401.01	Verzugszins Steuern (NESKO)		20'564.60		24'000.00		39'773.15
9610.4401.02	Verzugszins auf Forderungen		29.80				116.50
9610.4407.01	Zinsertrag langfristige Finanzanlagen		12.00		300.00		12.00
9610.4409.91	Interne Verrechnung kalk. Zinsen		586.20		900.00		650.75
9610.4499.01	Negativzinsen						1'271.10
<b>963</b>	<b>Liegenschaften des Finanzvermögens</b>	<b>593.97</b>	<b>81'686.35</b>	<b>3'910.00</b>	<b>14'000.00</b>	<b>441.86</b>	<b>147'802.35</b>
<b>9630</b>	<b>Liegenschaften des Finanzvermögens</b>	<b>593.97</b>	<b>81'686.35</b>	<b>3'910.00</b>	<b>14'000.00</b>	<b>441.86</b>	<b>147'802.35</b>
9630.3111.01	Anschaffungen Maschinen, Geräte			500.00			
9630.3134.01	Sachversicherungen	344.72		350.00		343.66	
9630.3430.01	Baulicher Unterhalt Liegenschaften FV			2'000.00			
9630.3431.01	Nicht baulicher Unterhalt Liegenschaften FV	198.00		1'000.00		46.95	
9630.3439.01	Übriger Liegenschaftsaufwand FV	51.25		60.00		51.25	
9630.4411.01	Gewinn aus Verkäufen von Grundstücken FV		62'000.00				
9630.4430.01	Mietzinse		6'000.00		6'000.00		6'000.00
9630.4430.02	Pacht-/Baurechtszinse		7'962.35		8'000.00		7'962.35
9630.4443.01	Marktwertanpassungen Liegenschaften		5'724.00				133'840.00
<b>969</b>	<b>Finanzvermögen</b>	<b>64.60</b>	<b>265.01</b>	<b>560.00</b>		<b>111.82</b>	<b>255.20</b>
<b>9690</b>	<b>Finanzvermögen</b>	<b>64.60</b>	<b>265.01</b>	<b>560.00</b>		<b>111.82</b>	<b>255.20</b>
9690.3130.01	Bankspesen	64.60		560.00		91.52	
9690.3499.01	Übriger Finanzaufwand					20.30	
9690.4290.01	Übrige Entgelte		10.01				0.20
9690.4420.01	Dividenden		255.00				255.00
<b>97</b>	<b>Rückverteilungen</b>		<b>374.55</b>		<b>1'500.00</b>		<b>662.40</b>
<b>971</b>	<b>Rückverteilungen aus CO2-Abgabe</b>		<b>374.55</b>		<b>1'500.00</b>		<b>662.40</b>
<b>9710</b>	<b>Rückverteilungen aus CO2-Abgabe</b>		<b>374.55</b>		<b>1'500.00</b>		<b>662.40</b>
9710.4699.11	Anteil aus Rückvergütung CO2 Abgabe		374.55		1'500.00		662.40

## 12. Details zur Rechnung

### 12.2 Erfolgsrechnung nach Funktionen

Konto	Erfolgsrechnung Funktionale Gliederung ER	Rechnung 2021		Budget 2021		Rechnung 2020	
		Aufwand	Ertrag	Aufwand	Ertrag	Aufwand	Ertrag
<b>99</b>	<b>Nicht aufgeteilte Posten</b>	<b>382'391.65</b>	<b>264'667.76</b>	<b>382'410.00</b>	<b>356'795.00</b>	<b>588'324.94</b>	
<b>990</b>	<b>Nicht aufgeteilte Posten</b>	<b>348'993.65</b>		<b>349'000.00</b>		<b>348'993.70</b>	
<b>9901</b>	<b>Abschreibungen bisheriges VV</b>	<b>348'993.65</b>		<b>349'000.00</b>		<b>348'993.70</b>	
9901.3300.90	Planmässige Abschreibungen bish. VV (12 Jahre)	348'993.65		349'000.00		348'993.70	
<b>995</b>	<b>Neutrale Aufwendungen und Erträge</b>	<b>33'398.00</b>	<b>48'535.05</b>	<b>33'410.00</b>	<b>48'510.00</b>		
<b>9950</b>	<b>Neutrale Aufwendungen und Erträge</b>	<b>33'398.00</b>	<b>48'535.05</b>	<b>33'410.00</b>	<b>48'510.00</b>		
9950.3896.01	Einlage in die Schwankungsreserve	33'398.00		33'410.00			
9950.4896.01	Entnahme aus der Neubewertungsreserve		48'535.05		48'510.00		
<b>999</b>	<b>Abschluss</b>		<b>216'132.71</b>		<b>308'285.00</b>	<b>239'331.24</b>	
<b>9990</b>	<b>Abschluss</b>		<b>216'132.71</b>		<b>308'285.00</b>	<b>239'331.24</b>	
9990.9000.01	Ertragsüberschuss Erfolgsrechnung					239'331.24	
9990.9001.01	Aufwandüberschuss Erfolgsrechnung		216'132.71		308'285.00		

## 12. Details zur Rechnung

### 12.3 Erfolgsrechnung nach Sachgruppen

Konto	Erfolgsrechnung Sachgruppengliederung ER	Rechnung 2021		Budget 2021		Rechnung 2020	
		Aufwand	Ertrag	Aufwand	Ertrag	Aufwand	Ertrag
	<b>Total</b>	<b>10'056'977.86</b>	<b>10'056'977.86</b>	<b>9'993'225.00</b>	<b>9'993'225.00</b>	<b>10'210'783.52</b>	<b>10'210'783.52</b>
<b>3</b>	<b>Aufwand</b>	<b>10'049'325.72</b>		<b>9'993'225.00</b>		<b>9'971'452.28</b>	
<b>30</b>	<b>Personalaufwand</b>	<b>1'665'873.55</b>		<b>1'708'080.00</b>		<b>1'651'296.55</b>	
300	Behörden und Kommissionen	80'100.00		86'180.00		79'195.00	
3000	Löhne, Tag- und Sitzungsgelder an Behörden und Kommissionen	80'100.00		86'180.00		79'195.00	
301	Löhne des Verwaltungs- und Betriebspersonals	1'312'028.75		1'321'300.00		1'288'880.50	
3010	Löhne des Verwaltungs- und Betriebspersonals	1'312'028.75		1'321'300.00		1'288'880.50	
304	Zulagen	16'014.90		16'670.00		14'213.90	
3040	Betreuungszulagen	16'014.90		16'670.00		14'213.90	
305	Arbeitgeberbeiträge	233'163.95		238'870.00		235'309.80	
3050	AG-Beiträge AHV, IV, EO, ALV, Verwaltungskosten	87'562.00		87'120.00		86'069.55	
3052	AG-Beiträge an Pensionskassen	78'846.00		86'400.00		82'116.15	
3053	AG-Beiträge an Unfallversicherungen	24'510.00		22'030.00		27'666.90	
3054	AG-Beiträge an Familienausgleichskasse	21'612.05		21'780.00		21'334.05	
3055	AG-Beiträge an Krankentaggeldversicherungen	20'633.90		21'540.00		18'123.15	
309	Übriger Personalaufwand	24'565.95		45'060.00		33'697.35	
3090	Aus- und Weiterbildung des Personals	13'061.55		26'700.00		14'654.65	
3091	Personalwerbung	1'102.45		1'600.00		10'078.15	
3099	Übriger Personalaufwand	10'401.95		16'760.00		8'964.55	
<b>31</b>	<b>Sach- und übriger Betriebsaufwand</b>	<b>1'473'612.58</b>		<b>1'644'575.00</b>		<b>1'699'422.34</b>	
310	Material- und Warenaufwand	186'943.20		197'665.00		172'032.96	
3100	Büromaterial	10'569.59		12'960.00		7'995.45	
3101	Betriebs-, Verbrauchsmaterial	56'205.06		46'850.00		43'260.62	
3102	Drucksachen, Publikationen	25'943.10		26'700.00		22'190.45	
3103	Fachliteratur, Zeitschriften	10'236.29		11'180.00		10'373.53	
3104	Lehrmittel	72'577.61		82'320.00		77'365.26	
3105	Lebensmittel	8'921.05		14'755.00		8'379.95	
3106	Medizinisches Material	448.50		1'300.00		511.40	
3109	Übriger Material- und Warenaufwand	2'042.00		1'600.00		1'956.30	
311	Nicht aktivierbare Anlagen	64'519.17		74'730.00		68'948.39	
3110	Büromöbel und Geräte	5'522.87		6'550.00		11'340.45	
3111	Maschinen, Geräte und Fahrzeuge	38'055.25		31'480.00		18'611.79	
3112	Kleider, Wäsche, Vorhänge	1'785.00		3'000.00		1'883.15	
3113	Hardware	17'540.55		18'900.00		12'102.20	
3118	Immaterielle Anlagen	1'615.50		14'800.00		12'861.00	
3119	Übrige nicht aktivierbare Anlagen					12'149.80	
312	Ver- und Entsorgung Liegenschaften	176'758.90		152'800.00		138'952.75	
3120	Ver- und Entsorgung Liegenschaften	176'758.90		152'800.00		138'952.75	
313	Verwaltungsvermögen						
313	Dienstleistungen und Honorare	554'942.89		633'140.00		579'313.42	
3130	Dienstleistungen Dritter	420'058.94		464'970.00		453'067.42	
3131	Planung und Projektierungen Dritter	27'346.55		52'000.00		14'637.30	
3132	Honorare externe Berater, Gutachter, Fachexperten etc.	39'318.50		44'400.00		48'814.20	
3134	Sachversicherungsprämien	51'388.75		58'370.00		50'032.30	
3136	Honorare privatärztlicher Tätigkeit	11'970.00		8'350.00		8'100.00	
3137	Steuern und Abgaben	4'860.15		5'050.00		4'662.20	

## 12. Details zur Rechnung

### 12.3 Erfolgsrechnung nach Sachgruppen

Konto	Erfolgsrechnung Sachgruppengliederung ER	Rechnung 2021		Budget 2021		Rechnung 2020	
		Aufwand	Ertrag	Aufwand	Ertrag	Aufwand	Ertrag
314	Baulicher Unterhalt und betrieblicher Unterhalt	303'623.96		301'300.00		360'670.10	
3140	Unterhalt an Grundstücken	7'336.65		2'500.00		488.95	
3141	Unterhalt Strassen / Verkehrswege	132'166.26		92'100.00		140'427.90	
3142	Unterhalt Wasserbau	19'039.10		50'500.00		30'334.60	
3143	Unterhalt übrige Tiefbauten	64'998.72		86'000.00		124'126.35	
3144	Unterhalt Hochbauten, Gebäude	67'581.55		54'700.00		50'998.88	
3149	Unterhalt übrige Sachanlagen	12'501.68		15'500.00		14'293.42	
315	Unterhalt Mobilien und immaterielle Anlagen	97'547.40		120'810.00		104'090.58	
3150	Unterhalt Büromöbel und -geräte	430.20		2'700.00		1'441.45	
3151	Unterhalt Apparate, Maschinen, Geräte, Fahrzeuge, Werkzeuge	44'646.50		56'070.00		54'490.00	
3153	Informatik-Unterhalt (Hardware)	2'170.75		5'000.00		3'431.90	
3156	Unterhalt medizinische Geräte			350.00		347.80	
3158	Unterhalt immaterielle Anlagen	47'455.95		54'090.00		42'441.58	
3159	Unterhalt übrige mobile Anlagen	2'844.00		2'600.00		1'937.85	
316	Mieten, Leasing, Pachten, Benützungsgebühren	29'303.45		34'030.00		21'669.80	
3160	Miete und Pacht Liegenschaften	19'190.85		23'730.00		9'501.00	
3161	Mieten, Benützungskosten Anlagen	10'112.60		10'300.00		12'168.80	
317	Spesenentschädigungen	35'327.45		55'200.00		17'032.30	
3170	Reisekosten und Spesen	11'821.00		20'120.00		10'727.50	
3171	Exkursionen, Schulreisen und Lager	23'506.45		35'080.00		6'304.80	
318	Wertberichtigungen auf Forderungen	9'031.16		58'400.00		226'403.74	
3180	Wertberichtigungen auf Forderungen	-68'392.80		500.00		195'199.50	
3181	Tatsächliche Forderungsverluste	77'423.96		57'900.00		31'204.24	
319	Verschiedener Betriebsaufwand	15'615.00		16'500.00		10'308.30	
3190	Schadenersatzleistungen	388.80		1'000.00		380.20	
3192	Abgeltung von Rechten	7'874.00		8'100.00		7'874.00	
3199	Übriger Betriebsaufwand	7'352.20		7'400.00		2'054.10	
<b>33</b>	<b>Abschreibungen Verwaltungsvermögen</b>	<b>939'384.85</b>		<b>982'700.00</b>		<b>1'109'078.60</b>	
330	Sachanlagen VV	821'643.35		855'600.00		968'225.60	
3300	Planmässige Abschreibungen Sachanlagen	821'643.35		855'600.00		968'225.60	
332	Abschreibungen Immaterielle Anlagen	117'741.50		127'100.00		140'853.00	
3320	Planmässige Abschreibungen immaterielle Anlagen	99'005.50		127'100.00		99'005.55	
3321	Ausserplanmässige Abschreibungen immaterielle Anlagen	18'736.00				41'847.45	
<b>34</b>	<b>Finanzaufwand</b>	<b>35'020.15</b>		<b>50'760.00</b>		<b>38'092.60</b>	
340	Zinsaufwand	31'771.20		32'700.00		32'066.35	
3400	Verzinsung laufende Verbindlichkeiten					7.55	
3401	Verzinsung kurzfristige Finanzverbindlichkeiten			1'000.00			
3406	Verzinsung langfristige Finanzverbindlichkeiten	24'000.00		24'000.00		24'000.00	
3409	Übrige Passivzinsen	7'771.20		7'700.00		8'058.80	
343	Liegenschaftenaufwand Finanzvermögen	249.25		3'060.00		98.20	
3430	Baulicher Unterhalt Liegenschaften FV			2'000.00			
3431	Nicht baulicher Unterhalt Liegenschaften FV	198.00		1'000.00		46.95	
3439	Übriger Liegenschaftsaufwand FV	51.25		60.00		51.25	
349	Verschiedener Finanzaufwand	2'999.70		15'000.00		5'928.05	
3499	Übriger Finanzaufwand	2'999.70		15'000.00		5'928.05	

## 12. Details zur Rechnung

### 12.3 Erfolgsrechnung nach Sachgruppen

Konto	Erfolgsrechnung Sachgruppengliederung ER	Rechnung 2021		Budget 2021		Rechnung 2020	
		Aufwand	Ertrag	Aufwand	Ertrag	Aufwand	Ertrag
<b>35</b>	<b>Einlagen in Fonds und Spezialfinanzierungen</b>	<b>638'164.00</b>		<b>561'000.00</b>		<b>686'441.00</b>	
351	Einlagen in Fonds und Spezialfinanzierungen im Eigenkapital	638'164.00		561'000.00		686'441.00	
3510	Einlagen in Spezialfinanzierungen EK	638'164.00		561'000.00		686'441.00	
<b>36</b>	<b>Transferaufwand</b>	<b>5'262'840.49</b>		<b>5'012'700.00</b>		<b>4'787'121.19</b>	
361	Entschädigungen an Gemeinwesen	2'637'833.44		2'744'400.00		2'687'380.95	
3611	Entschädigungen an Kantone und Konkordate	2'022'335.09		2'102'500.00		2'037'057.30	
3612	Entschädigungen an Gemeinden und Gemeindeverbände	615'498.35		641'900.00		650'323.65	
362	Finanz- und Lastenausgleich	461'764.00		465'000.00		466'651.00	
3621	Finanz- und Lastenausgleich an Kanton	461'764.00		465'000.00		466'651.00	
363	Beiträge an Gemeinwesen und Dritte	1'600'611.05		1'802'600.00		1'542'814.74	
3631	Beiträge an Kantone und Konkordate	812'684.05		835'440.00		799'263.85	
3632	Beiträge an Gemeinden und Gemeindeverbände	602'134.55		643'770.00		578'117.71	
3634	Beiträge an öffentliche Unternehmungen	25'761.00		26'040.00		26'040.00	
3635	Beiträge an private Unternehmungen	66'951.00		66'200.00		60'795.70	
3636	Beiträge an private Organisationen ohne Erwerbszweck	57'253.20		62'150.00		78'597.48	
3637	Beiträge an private Haushalte	35'827.25		169'000.00			
365	Wertberichtigungen Beteiligungen VV	561'937.50				89'580.00	
3650	Wertberichtigungen Beteiligungen VV	561'937.50				89'580.00	
366	Abschreibungen Investitionsbeiträge	694.50		700.00		694.50	
3660	Planmässige Abschreibung Investitionsbeiträge	694.50		700.00		694.50	
<b>37</b>	<b>Durchlaufende Beiträge</b>	<b>1'032.10</b>					
370	Durchlaufende Beiträge	1'032.10					
3702	Gemeinden und Gemeindeverbände	1'032.10					
<b>38</b>	<b>Ausserordentlicher Aufwand</b>	<b>33'398.00</b>		<b>33'410.00</b>			
389	Einlagen in das Eigenkapital	33'398.00		33'410.00			
3896	Einlagen in Neubewertungsreserven	33'398.00		33'410.00			
<b>4</b>	<b>Ertrag</b>		<b>9'762'244.17</b>		<b>9'531'210.00</b>		<b>10'050'923.99</b>
<b>40</b>	<b>Fiskalertrag</b>		<b>6'619'137.75</b>		<b>6'331'400.00</b>		<b>6'651'920.05</b>
400	Direkte Steuern natürliche Personen		5'268'584.25		5'244'000.00		5'533'403.00
4000	Einkommenssteuern natürliche Personen		4'712'254.20		4'867'000.00		5'097'648.00
4001	Vermögenssteuern natürliche Personen		490'500.35		326'000.00		325'679.75
4002	Quellensteuern natürliche Personen		65'829.70		51'000.00		110'075.25
401	Direkte Steuern juristische Personen		179'957.15		162'900.00		104'516.05
4010	Gewinnsteuern juristische Personen		178'662.60		158'000.00		103'910.65
4011	Kapitalsteuern juristische Personen		1'234.85		4'700.00		489.55
4019	Übrige direkte Steuern juristische Personen		59.70		200.00		115.85

## 12. Details zur Rechnung

### 12.3 Erfolgsrechnung nach Sachgruppen

Konto	Erfolgsrechnung Sachgruppengliederung ER	Rechnung 2021		Budget 2021		Rechnung 2020	
		Aufwand	Ertrag	Aufwand	Ertrag	Aufwand	Ertrag
402	Übrige Direkte Steuern		1'152'296.35		907'500.00		996'501.00
4021	Grundsteuern		760'880.50		682'500.00		690'926.75
4022	Vermögensgewinnsteuern		350'865.55		220'000.00		276'918.65
4024	Erbschafts- und Schenkungssteuern		29'899.15		5'000.00		22'502.60
4029	Eingang abgeschriebene Steuern		10'651.15				6'153.00
403	Besitz- und Aufwandsteuern		18'300.00		17'000.00		17'500.00
4033	Hundesteuer		18'300.00		17'000.00		17'500.00
<b>41</b>	<b>Regalien und Konzessionen</b>		<b>129'994.00</b>		<b>129'850.00</b>		<b>127'778.70</b>
412	Konzessionen		129'994.00		129'850.00		127'778.70
4120	Konzessionen		129'994.00		129'850.00		127'778.70
<b>42</b>	<b>Entgelte</b>		<b>1'540'548.21</b>		<b>1'492'220.00</b>		<b>1'507'491.99</b>
421	Gebühren für Amtshandlungen		97'616.45		74'500.00		72'192.40
4210	Gebühren für Amtshandlungen		97'616.45		74'500.00		72'192.40
424	Benützungsgebühren und Dienstleistungen		1'348'910.17		1'313'150.00		1'320'294.55
4240	Benützungsgebühren und Dienstleistungen		1'348'910.17		1'313'150.00		1'320'294.55
425	Erlös aus Verkäufen		29'848.05		57'600.00		31'316.70
4250	Verkäufe		29'848.05		57'600.00		31'316.70
426	Rückerstattungen		49'287.85		42'320.00		82'913.49
4260	Rückerstattungen und Kostenbeteiligungen Dritter		49'287.85		42'320.00		82'913.49
427	Bussen		13'619.48		4'100.00		200.00
4270	Bussen		13'619.48		4'100.00		200.00
429	Übrige Entgelte		1'266.21		550.00		574.85
4290	Übrige Entgelte		1'266.21		550.00		574.85
<b>43</b>	<b>Verschiedene Erträge</b>		<b>30.00</b>				<b>45.00</b>
432	Bestandesveränderungen		30.00				45.00
4320	Bestandesveränderungen Halb- und Fertigfabrikate		30.00				45.00
<b>44</b>	<b>Finanzertrag</b>		<b>115'699.30</b>		<b>57'090.00</b>		<b>204'135.65</b>
440	Zinsertrag		26'373.35		30'000.00		45'952.70
4401	Zinsen Forderungen und Kontokorrente		20'594.40		24'000.00		39'889.65
4407	Zinsen langfristige Finanzanlagen		12.00		300.00		12.00
4409	Übrige Zinsen von Finanzvermögen		5'766.95		5'700.00		6'051.05
441	Realisierte Gewinne FV		62'000.00				
4411	Gewinn aus Verkäufen von Sachanlagen FV		62'000.00				
442	Beteiligungsertrag FV		255.00				255.00
4420	Dividenden		255.00				255.00
443	Liegenschaftenertrag FV		13'962.35		14'000.00		13'962.35
4430	Pacht- und Mietzinse Liegenschaften FV		13'962.35		14'000.00		13'962.35
444	Wertberichtigungen Anlagen FV		5'724.00				133'840.00
4443	Marktwertanpassungen Liegenschaften		5'724.00				133'840.00
445	Finanzertrag aus Darlehen und Beteiligungen des VV		423.50		400.00		423.50
4451	Erträge aus Beteiligungen VV		423.50		400.00		423.50
447	Liegenschaftenertrag VV		6'931.10		12'690.00		8'431.00
4472	Vergütung für Benützungen Liegenschaften VV		6'931.10		12'690.00		8'431.00
449	Übriger Finanzertrag		30.00				1'271.10
4490	Aufwertungen VV		30.00				
4499	Übriger Finanzertrag						1'271.10
<b>45</b>	<b>Entnahmen aus Fonds und Spezialfinanzierungen</b>		<b>114'926.84</b>		<b>168'570.00</b>		<b>377'045.35</b>



## 12. Details zur Rechnung

### 12.3 Erfolgsrechnung nach Sachgruppen

Konto	Erfolgsrechnung Sachgruppengliederung ER	Rechnung 2021		Budget 2021		Rechnung 2020	
		Aufwand	Ertrag	Aufwand	Ertrag	Aufwand	Ertrag
450	Entnahmen aus Fonds und Spezialfinanzierungen im Fremdkapital		3'046.35		5'570.00		3'129.20
4502	Entnahmen auf Legaten und Stiftungen		3'046.35		5'570.00		3'129.20
451	Entnahmen aus Fonds und Spezialfinanzierungen im Eigenkapital		111'880.49		163'000.00		373'916.15
4510	Entnahmen aus Spezialfinanzierungen des EK		111'880.49		163'000.00		373'916.15
<b>46</b>	<b>Transferertrag</b>		<b>1'192'340.92</b>		<b>1'303'570.00</b>		<b>1'182'507.25</b>
460	Ertragsanteile		10'817.70		5'000.00		11'708.35
4600	Anteil an Bundeserträgen		10'817.70		5'000.00		11'708.35
461	Entschädigungen von Gemeinwesen		236'000.52		335'500.00		222'772.55
4611	Entschädigungen von Kantonen und Konkordaten		35'891.85		141'600.00		12'725.80
4612	Entschädigungen von Gemeinden und Gemeindeverbänden		200'108.67		193'900.00		210'046.75
462	Finanz- und Lastenausgleich		841'794.00		878'400.00		841'019.00
4621	Finanz- und Lastenausgleich von Kantonen und Konkordaten		188'407.00		210'800.00		195'344.00
4622	Finanz- und Lastenausgleich von Gemeinden und Gemeindeverbänden		653'387.00		667'600.00		645'675.00
463	Beiträge von Gemeinwesen und Dritten		103'354.15		83'170.00		106'344.95
4631	Beiträge von Kantonen und Konkordaten		46'195.40		45'000.00		61'757.15
4632	Beiträge von Gemeinden und Gemeindeverbänden		57'156.90		38'170.00		44'587.80
4635	Beiträge von privaten Unternehmungen		1.85				
469	Verschiedener Transferertrag		374.55		1'500.00		662.40
4699	Rückverteilungen		374.55		1'500.00		662.40
<b>47</b>	<b>Durchlaufende Beiträge</b>		<b>1'032.10</b>				
470	Durchlaufende Beiträge		1'032.10				
4702	Durchlaufende Beiträge von Gemeinden und Gemeindeverbänden		1'032.10				
<b>48</b>	<b>Ausserordentlicher Ertrag</b>		<b>48'535.05</b>		<b>48'510.00</b>		
489	Entnahmen aus dem Eigenkapital		48'535.05		48'510.00		
4896	Entnahmen aus Neubewertungsreserven		48'535.05		48'510.00		
<b>9</b>	<b>Abschlusskonten</b>	<b>7'652.14</b>	<b>294'733.69</b>	<b>462'015.00</b>		<b>239'331.24</b>	<b>159'859.53</b>
<b>90</b>	<b>Abschluss Erfolgsrechnung</b>	<b>7'652.14</b>	<b>294'733.69</b>	<b>462'015.00</b>		<b>239'331.24</b>	<b>159'859.53</b>
900	Abschluss Erfolgsrechnung		216'132.71		308'285.00	239'331.24	
9000	Ertragsüberschuss					239'331.24	
9001	Aufwandüberschuss		216'132.71		308'285.00		
901	Abschluss Fonds im EK, Ertragsüberschuss	7'652.14	78'600.98		153'730.00		159'859.53
9010	Abschluss Spezialfinanzierungen und Fonds im EK, Ertragsüberschuss	7'652.14					
9011	Abschluss Spezialfinanzierungen und Fonds im EK, Aufwandüberschuss		78'600.98		153'730.00		159'859.53

## 12. Details zur Rechnung

### 12.4 Investitionsrechnung nach Funktionen

Konto	Investitionsrechnung Funktionale Gliederung IR	Rechnung 2021		Budget 2021		Rechnung 2020	
		Aufwand	Ertrag	Aufwand	Ertrag	Aufwand	Ertrag
	<b>Total</b>	<b>1'391'511.30</b>	<b>1'391'511.30</b>	<b>880'000.00</b>		<b>544'379.55</b>	<b>544'379.55</b>
<b>0</b>	<b>Allgemeine Verwaltung</b>					<b>65'853.70</b>	
<b>02</b>	<b>Allgemeine Dienste</b>					<b>65'853.70</b>	
<b>022</b>	<b>Allgemeine Dienste</b>					<b>65'853.70</b>	
<b>0220</b> 0220.5200.01	<b>Allgemeine Dienste</b> IT-Infrastruktur Gemeindeverwaltung (GR 28.10.2019 CHF 65'000.00)					<b>65'853.70</b> 65'853.70	
<b>3</b>	<b>Kultur, Sport und Freizeit, Kirche</b>	<b>2'997.70</b>					
<b>34</b>	<b>Sport und Freizeit</b>	<b>2'997.70</b>					
<b>341</b>	<b>Sport</b>	<b>2'997.70</b>					
<b>3411</b> 3411.5035.03	<b>Bootshafen</b> Projektierung Umgestaltung Hafenanlage "Häfeli" (GR 08.06.2020 CHF 25'000.00)	<b>2'997.70</b> 2'997.70					
<b>6</b>	<b>Verkehr und Nachrichtenübermittlung</b>	<b>336'383.00</b>		<b>410'000.00</b>		<b>122'615.75</b>	
<b>61</b>	<b>Strassenverkehr</b>	<b>336'383.00</b>		<b>410'000.00</b>		<b>122'615.75</b>	
<b>615</b>	<b>Gemeindestrassen</b>	<b>336'383.00</b>		<b>410'000.00</b>		<b>122'615.75</b>	
<b>6150</b> 6150.5010.04	<b>Gemeindestrassen</b> Beleuchtung Kirchstrasse, Ersatz (GR 18.09.2017 CHF 25'000.00, NK GR 03.04.2018 CHF 6'000.00)	<b>203'708.60</b> 21'305.45		<b>260'000.00</b>		<b>122'615.75</b> 8'498.40	
6150.5010.05	Sanierung Fritz Widmerweg (GV 07.12.2018 CHF 100'000.00)					49'431.15	
6150.5010.06	Sanierung Neuenstrasse (Gartenstrasse - Niesenweg) (GV 07.12.2018 CHF 90'000.00)	25'391.55		10'000.00		55'579.00	
6150.5010.08	Sanierung Rothornstrasse (GV 06.12.2019 CHF 320'000.00)	153'294.30		120'000.00		9'107.20	
6150.5010.09	Sanierung Schulhausgässli (oberer Teil) (Urne 13.12.2020 CHF 80'000.00)	3'717.30		60'000.00			
6150.5010.10	Sanierung Höhenrain (Parz. 273 - Maniplatz) (Urne 13.12.2020 CHF 79'000.00)			70'000.00			
<b>6155</b> 6155.5060.01	<b>Parkplätze</b> Parkplatzbewirtschaftung (Urne 13.12.2020 CHF 150'000.00)	<b>132'674.40</b> 132'674.40		<b>150'000.00</b> 150'000.00			
<b>7</b>	<b>Umweltschutz und Raumordnung</b>	<b>317'693.10</b>		<b>470'000.00</b>		<b>340'324.25</b>	<b>15'585.85</b>
<b>71</b>	<b>Wasserversorgung</b>	<b>75'615.80</b>		<b>150'000.00</b>		<b>170'401.90</b>	<b>3'000.00</b>
<b>710</b>	<b>Wasserversorgung</b>	<b>75'615.80</b>		<b>150'000.00</b>		<b>170'401.90</b>	<b>3'000.00</b>
<b>7101</b> 7101.5031.06	<b>Wasserversorgung</b> <b>[Gemeindebetrieb]</b> Steuer- und Fernwirkanlage WV, Ersatz (GV 07.12.2018 CHF 110'000.00)	<b>75'615.80</b> 2'501.25		<b>150'000.00</b>		<b>170'401.90</b> 69'148.35	<b>3'000.00</b>

## 12. Details zur Rechnung

### 12.4 Investitionsrechnung nach Funktionen

Konto	Investitionsrechnung Funktionale Gliederung IR	Rechnung 2021		Budget 2021		Rechnung 2020	
		Aufwand	Ertrag	Aufwand	Ertrag	Aufwand	Ertrag
7101.5031.09	Sanierung Leitungen Fritz Widmerweg (GV 07.12.2018 CHF 96'000.00)					9'173.80	
7101.5031.10	Sanierung Leitungen Neuenstrasse (Gartenstrasse - Niesenweg) (GV 07.12.2018 CHF 70'000.00)	8'700.10				55'876.10	
7101.5031.11	Sanierung Leitungen Rothornstrasse (GV 06.12.2019 CHF 190'000.00)	42'195.40		20'000.00		5'869.75	
7101.5031.12	Umlegung Leitungen "Im Feld" (GR 20.07.2020 CHF 55'000.00)	18'767.45		25'000.00		30'333.90	
7101.5031.13	Sanierung Leitungen Schulhausgässli (oberer Teil) (Urne 13.12.2020 CHF 133'000.00)	3'451.60		45'000.00			
7101.5031.14	Sanierung Leitungen Höhenrain (Parz. 273 - Maniplatz) (Urne 13.12.2020 CHF 85'000.00)			60'000.00			
7101.6310.04	Sanierung Leitungen Fritz Widmerweg, Beitrag GVB						3'000.00
<b>72</b>	<b>Abwasserentsorgung</b>	<b>229'732.55</b>		<b>300'000.00</b>		<b>169'922.35</b>	
<b>720</b>	<b>Abwasserentsorgung</b>	<b>229'732.55</b>		<b>300'000.00</b>		<b>169'922.35</b>	
<b>7201</b>	<b>Abwasserentsorgung [Gemeindebetrieb]</b>	<b>229'732.55</b>		<b>300'000.00</b>		<b>169'922.35</b>	
7201.5032.04	Sanierung Leitungen Aareweg (KS E1/D1 bis C1), Projektierung (GR 01.02.2016 CHF 20'000.00, NK GR 12.12.2016 CHF 40'000.00, NK GV 06.12.2019 CHF 50'000.00)					31'246.85	
7201.5032.07	Sanierung Leitungen Fritz Widmerweg (GV 07.12.2018 CHF 49'000.00)					-19'512.90	
7201.5032.08	Sanierung Leitungen Neuenstrasse (Gartenstrasse - Niesenweg) (GV 07.12.2018 CHF 75'000.00)	43'632.25					
7201.5032.09	Sanierung Leitungen Rothornstrasse (GV 06.12.2019 CHF 230'000.00)	76'908.15		30'000.00		6'802.75	
7201.5032.10	Sanierung Leitungen Schulhausgässli (oberer Teil) (Urne 13.12.2020 CHF 127'000.00)	3'451.60		60'000.00			
7201.5032.11	Sanierung Leitungen Höhenrain (Parz. 273 - Maniplatz) (Urne 13.12.2020 CHF 86'000.00)			60'000.00			
7201.5032.12	Abwassermessstelle Underi Erle (Urne 13.06.2021 CHF 175'000.00)	67'767.25					
7201.5032.94	Erneuerung ARA (2020)					95'618.30	
7201.5032.95	Erneuerung ARA (2021)	37'973.30		87'000.00			
7201.5090.01	Ersatz Steuerung Regenwasserentlastung Quai (GR 16.09.2019 CHF 22'000.00)					13'919.90	
7201.5292.01	ZpA Fritz-Widmerweg (GR 28.10.2019 CHF 59'000.00)					41'847.45	
7201.5292.03	ZpA Rothornstrasse (GR 16.03.2020 CHF 63'000.00)			63'000.00			
<b>79</b>	<b>Raumordnung</b>	<b>12'344.75</b>		<b>20'000.00</b>			<b>12'585.85</b>
<b>790</b>	<b>Raumordnung</b>	<b>12'344.75</b>		<b>20'000.00</b>			<b>12'585.85</b>
<b>7900</b>	<b>Raumordnung allgemein</b>	<b>12'344.75</b>		<b>20'000.00</b>			<b>12'585.85</b>
7900.5290.02	UeO Bärenareal, Planung (GR 02.04.2012 CHF 21'000.00)	12'344.75					

## 12. Details zur Rechnung

### 12.4 Investitionsrechnung nach Funktionen

Konto	Investitionsrechnung Funktionale Gliederung IR	Rechnung 2021		Budget 2021		Rechnung 2020	
		Aufwand	Ertrag	Aufwand	Ertrag	Aufwand	Ertrag
7900.5290.06	Uferschutzplanung, Teilpläne 4 - 6 (GR 19.11.2018 CHF 41'000.00)			20'000.00			
7900.6320.02	UeO Bärenareal, Beiträge						12'585.85
<b>8</b>	<b>Volkswirtschaft</b>	<b>734'437.50</b>					
<b>87</b>	<b>Brennstoffe und Energie</b>	<b>734'437.50</b>					
<b>879</b>	<b>Energie</b>	<b>734'437.50</b>					
<b>8796</b>	<b>Regionale Fernwärmeanlage Energie</b>	<b>734'437.50</b>					
8796.5550.01	Aktien AVARI AG	734'437.50					
<b>9</b>	<b>Finanzen und Steuern</b>		<b>1'391'511.30</b>			<b>15'585.85</b>	<b>528'793.70</b>
<b>99</b>	<b>Nicht aufgeteilte Posten</b>		<b>1'391'511.30</b>			<b>15'585.85</b>	<b>528'793.70</b>
<b>999</b>	<b>Abschluss</b>		<b>1'391'511.30</b>			<b>15'585.85</b>	<b>528'793.70</b>
<b>9990</b>	<b>Abschluss</b>		<b>1'391'511.30</b>			<b>15'585.85</b>	<b>528'793.70</b>
9990.5900.01	Passivierte Einnahmen					15'585.85	
9990.6900.01	Aktivierete Ausgaben		1'391'511.30				528'793.70

## 12. Details zur Rechnung

### 12.5 Investitionsrechnung nach Sachgruppen

Konto	Investitionsrechnung Sachgruppengliederung IR	Rechnung 2021		Budget 2021		Rechnung 2020	
		Aufwand	Ertrag	Aufwand	Ertrag	Aufwand	Ertrag
	<b>Total</b>	<b>1'391'511.30</b>	<b>1'391'511.30</b>	<b>880'000.00</b>		<b>544'379.55</b>	<b>544'379.55</b>
<b>5</b>	<b>Investitionsausgaben</b>	<b>1'391'511.30</b>		<b>880'000.00</b>		<b>544'379.55</b>	
50	Sachanlagen	644'729.05		797'000.00		421'092.55	
501	Strassen / Verkehrswege	203'708.60		260'000.00		122'615.75	
5010	Strassen / Verkehrswege	203'708.60		260'000.00		122'615.75	
503	Übriger Tiefbau	308'346.05		387'000.00		284'556.90	
5031	Tiefbauten Wasserversorgung	75'615.80		150'000.00		170'401.90	
5032	Tiefbauten Abwasserbeseitigung	229'732.55		237'000.00		114'155.00	
5035	Tiefbauten Bootsanlagen	2'997.70					
506	Mobilien	132'674.40		150'000.00			
5060	Mobilien	132'674.40		150'000.00			
509	Übrige Sachanlagen					13'919.90	
5090	Übrige Sachanlagen					13'919.90	
52	Immaterielle Anlagen	12'344.75		83'000.00		107'701.15	
520	Informatik					65'853.70	
5200	Informatik					65'853.70	
529	Übrige immaterielle Anlagen	12'344.75		83'000.00		41'847.45	
5290	Übrige immaterielle Anlagen	12'344.75		20'000.00			
5292	Abwasserentsorgung			63'000.00		41'847.45	
55	Beteiligungen und Grundkapitalien	734'437.50					
555	Private Unternehmungen	734'437.50					
5550	Beteiligungen an privaten Unternehmungen	734'437.50					
59	Übertrag an Bilanz					15'585.85	
590	Passivierungen					15'585.85	
5900	Passivierte Einnahmen					15'585.85	
<b>6</b>	<b>Investitionseinnahmen</b>		<b>1'391'511.30</b>				<b>544'379.55</b>
63	Investitionsbeiträge für eigene Rechnung						15'585.85
631	Kantone und Konkordate						3'000.00
6310	Investitionsbeiträge von Kantonen und Konkordaten						3'000.00
632	Gemeinden und Gemeindeverbände						12'585.85
6320	Investitionsbeiträge von Gemeinden und Gemeindeverbänden						12'585.85
69	Übertrag an Bilanz		1'391'511.30				528'793.70
690	Aktivierungen		1'391'511.30				528'793.70
6900	Aktivierte Ausgaben		1'391'511.30				528'793.70