

# Jahresrechnung 2020

Nach HRM2

**EINWOHNERGEMEINDE BÖNIGEN**

Interlakenstrasse 6, 3806 Bönigen

T 033 826 10 00, F 033 826 10 08

info@boenigen.ch, www.boenigen.ch

# Inhaltsverzeichnis

<b>1. Berichterstattung</b> .....	<b>4</b>
1.1 Allgemeines .....	4
1.2 Erfolgsrechnung.....	4
1.2.1 Ergebnis Gesamthaushalt.....	4
1.2.2 Ergebnis Allgemeiner Haushalt.....	4
1.2.3 Kommentar Sachgruppen .....	4
1.3 Spezialfinanzierungen (SF).....	7
1.3.1 Wasserversorgung.....	7
1.3.2 Abwasserentsorgung.....	8
1.3.3 Abfall.....	8
1.4 Übrige Spezialfinanzierungen (SF) mit Gemeindereglement.....	8
1.4.1 Parkplätze.....	8
1.4.2 Bootsanlagen .....	9
1.5 Investitionsrechnung .....	9
1.6 Bilanz.....	9
1.7 Nachkredite.....	9
<b>2. Eckdaten</b> .....	<b>10</b>
2.1 Übersicht.....	10
2.2 Selbstfinanzierung / Finanzierungsergebnis .....	10
2.3 Gestufte Erfolgsausweise .....	11
2.3.1 Gesamter Haushalt .....	11
2.3.2 Allgemeiner Haushalt.....	12
2.3.3 Wasserversorgung.....	13
2.3.4 Abwasserentsorgung.....	14
2.3.5 Abfall.....	15
2.3.6 Parkplätze.....	16
<b>3. Bilanz</b> .....	<b>17</b>
<b>4. Funktionen</b> .....	<b>18</b>
4.1 Erfolgsrechnung.....	18
4.2 Investitionsrechnung .....	21
<b>5. Sachgruppen</b> .....	<b>22</b>
5.1 Erfolgsrechnung.....	22
5.2 Investitionsrechnung .....	23
<b>6. Geldflussrechnung</b> .....	<b>24</b>
<b>7. Finanzkennzahlen</b> .....	<b>28</b>
7.1 Gesamthaushalt.....	28

7.2	Allgemeiner Haushalt.....	28
7.3	Spezialfinanzierung Wasserversorgung.....	29
7.4	Spezialfinanzierung Abwasserentsorgung.....	29
7.5	Spezialfinanzierung Abfall.....	29
7.6	Spezialfinanzierung Parkplätze.....	29
<b>8.</b>	<b>Antrag der Exekutive.....</b>	<b>30</b>
8.1	Genehmigung.....	30
8.2	Antrag.....	30
<b>9.</b>	<b>Bestätigungsbericht.....</b>	<b>31</b>
<b>10.</b>	<b>Genehmigung der Jahresrechnung.....</b>	<b>33</b>
<b>11.</b>	<b>Anhang.....</b>	<b>34</b>
11.1	Regelwerk.....	34
11.1.1	Angewendetes Regelwerk.....	34
11.1.2	Bewertung Finanzvermögen.....	34
11.1.3	Bewertung Verwaltungsvermögen.....	34
11.1.4	Aktivierungsgrenzen.....	35
11.1.5	Bestehendes Verwaltungsvermögen.....	35
11.2	Grundlagen der Jahresrechnung.....	35
11.3	Eigenkapitalnachweis.....	35
11.4	Rückstellungsspiegel.....	36
11.5	Beteiligungsspiegel.....	37
11.6	Gewährleistungsspiegel.....	41
11.7	Anlagespiegel.....	42
11.8	Kreditkontrolle.....	44
11.8.1	Verpflichtungskredite für Investitionen.....	44
11.8.2	Nachkredite.....	45
11.9	Weitere massgebende Angaben.....	49
11.9.1	Werterhaltungskosten und Einlage in die Spezialfinanzierung Werterhalt Wasserversorgung.....	49
11.9.2	Werterhaltungskosten und Einlage in die Spezialfinanzierung Werterhalt Abwasseranlagen.....	50
<b>12.</b>	<b>Details zur Rechnung.....</b>	<b>51</b>
12.1	Bilanz.....	51
12.2	Erfolgsrechnung nach Funktionen.....	60
12.3	Erfolgsrechnung nach Sachgruppen.....	80
12.4	Investitionsrechnung nach Funktionen.....	85
12.5	Investitionsrechnung nach Sachgruppen.....	88

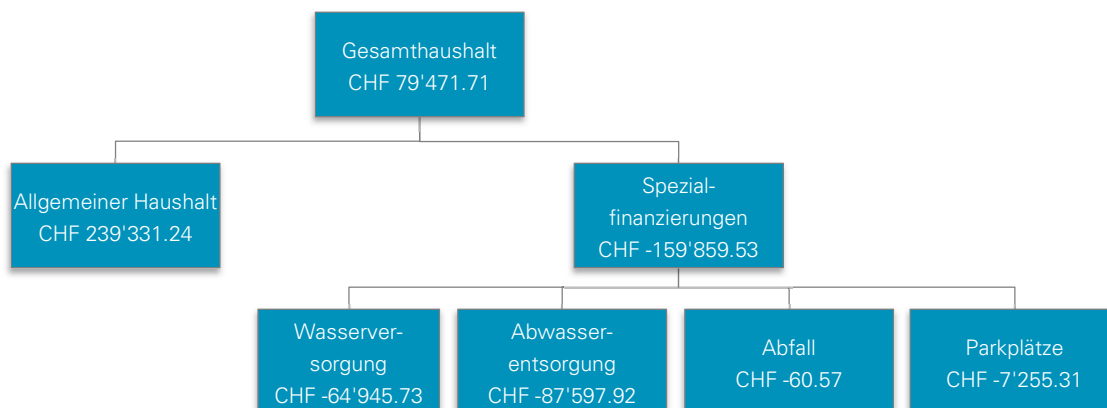
## 1. Berichterstattung

### 1.1 Allgemeines

Die Jahresrechnung 2020 wurde nach dem Rechnungslegungsmodell HRM2 gemäss Art. 70 Gemeindegesetz (GG, BSG 170.11) erstellt. Zum Einsatz gelangte die Verwaltungssoftware der Firma Dialog Verwaltungs-Data AG.

#### Ergebnisse

Nach HRM2 muss das Ergebnis des Gesamthaushalts von der Gemeindeversammlung genehmigt werden.



### 1.2 Erfolgsrechnung

#### 1.2.1 Ergebnis Gesamthaushalt

Der Gesamthaushalt schliesst mit einem Ertragsüberschuss von CHF 79'471.71 ab. Budgetiert war ein Aufwandüberschuss von CHF 393'907.00. Die Besserstellung gegenüber dem Budget beträgt CHF 473'378.71.

#### 1.2.2 Ergebnis Allgemeiner Haushalt

Der Allgemeine Haushalt schliesst mit einem Ertragsüberschuss von CHF 239'331.24 ab. Budgetiert war ein Aufwandüberschuss von CHF 275'315.00. Die Besserstellung gegenüber dem Budget beträgt CHF 514'646.24.

#### 1.2.3 Kommentar Sachgruppen

Die Kommentare beziehen sich auf den Gesamthaushalt.

#### Personalaufwand

Sachgruppe	Rechnung 2020	Budget 2020	Veränderung	Rechnung 2019
300 Behörden und Kommissionen	79'195.00	83'900.00	-4'705.00	84'515.00
301 Löhne Verwaltungs- und Betriebspersonal	1'288'880.50	1'309'300.00	-20'419.50	1'229'978.85
304 Zulagen	14'213.90	12'540.00	1'673.90	12'613.85
305 Arbeitgeberbeiträge	235'309.80	241'490.00	-6'180.20	214'889.25
309 Übriger Personalaufwand	33'697.35	37'250.00	-3'552.65	28'939.60

Der Personalaufwand liegt insgesamt um CHF 33'183.45 unter dem Budget.

Tiefere Lohnkosten infolge Rückerstattung von Krankentaggeldleistungen, sowie tiefere Kosten bei Weiterbildungen sind unter anderem Gründe dafür.

**Sachaufwand**

<b>Sachgruppe</b>	<b>Rechnung 2020</b>	<b>Budget 2020</b>	<b>Veränderung</b>	<b>Rechnung 2019</b>
310 Material- und Warenaufwand	172'032.96	193'870.00	-21'837.04	171'883.02
311 Nicht aktivierbare Anlagen	68'948.39	64'700.00	4'248.39	31'140.15
312 Ver- und Entsorgung Liegenschaften	138'952.75	148'800.00	-9'847.25	153'265.45
313 Dienstleistungen und Honorare	579'313.42	586'560.00	-7'246.58	566'623.78
314 Baulicher und betrieblicher Unterhalt	360'670.10	302'100.00	58'570.10	260'653.39
315 Unterhalt Mobilien und immat. Anlagen	104'090.58	116'025.00	-11'934.42	93'989.71
316 Mieten, Leasing, Pachten	21'669.80	22'830.00	-1'160.20	21'069.80
317 Spesenentschädigungen	17'032.30	44'750.00	-27'717.70	32'238.95
318 Wertberichtigungen auf Forderungen	226'403.74	27'000.00	199'403.74	-173'794.67
319 Verschiedener Betriebsaufwand	10'308.30	15'100.00	-4'791.70	17'018.60

Der Sachaufwand liegt CHF 177'687.34 über dem Budget. In den meisten Bereichen wurde ein geringerer Sachaufwand verzeichnet als angenommen. Durch einen Wasserschaden beim Schulhaus sowie durch die Zustandsaufnahme privater Abwasseranlagen entstanden beim baulichen und betrieblichen Unterhalt (314) Mehrkosten. Diese Mehrkosten sind durch Versicherungsleistungen (Wasserschaden) und durch die Entnahme aus dem Werterhalten (Abwasser) gedeckt. Weiter wurde bei den Wertberichtigungen auf Forderungen (318) diverse Steuerausstände als gefährdet eingestuft.

**Abschreibungen**

<b>Sachgruppe</b>	<b>Rechnung 2020</b>	<b>Budget 2020</b>	<b>Veränderung</b>	<b>Rechnung 2019</b>
330 Sachanlagen VV	968'225.60	978'100.00	-9'874.40	955'505.60
332 Abschreibungen Immaterielle Anlagen	140'853.00	118'900.00	21'953.00	85'834.75

Das bestehende Verwaltungsvermögen (Art. T2-4 Abs. 1 Ziff. 1 bis 4, Übergangsbestimmungen GV) wurde per 01.01.2016 zu Buchwerten in HRM2 übernommen. Dieses wird innert 12 Jahren mit jährlich CHF 348'993.65 abgeschrieben.

Verwaltungsvermögen in den Bereichen Wasser und Abwasser wird linear abgeschrieben in der Höhe der Einlage in die Spezialfinanzierung im Jahr vor der Einführung, also mit CHF 179'878.00 im Bereich Wasser respektive CHF 199'002.00 im Bereich Abwasser. Per 01.01.2016 hatte die Gemeinde im Bereich Abwasser kein abzuschreibendes Verwaltungsvermögen.

Die planmässigen Abschreibungen nach Nutzungsdauer betragen CHF 538'359.45. Aufgrund dessen, dass die Zustandsaufnahme privater Abwasseranlagen (ZpA) über die Erfolgsrechnung zu verbuchen sind und die ZpA Fritz Widerdamm bereits aktiviert wurde, werden im Jahr 2020 ausserplanmässige Abschreibungen von CHF 41'847.45 vorgenommen. Dies begründet auch der Mehraufwand im Bereich der Abschreibungen Immateriellen Anlagen (332).

**Transferaufwand**

<b>Sachgruppe</b>	<b>Rechnung 2020</b>	<b>Budget 2020</b>	<b>Veränderung</b>	<b>Rechnung 2019</b>
361 Entschädigungen an Gemeinwesen	2'687'380.95	2'759'040.00	-71'659.05	2'625'744.46
362 Finanz- und Lastenausgleich	466'651.00	469'000.00	-2'349.00	475'703.00
363 Beiträge an Gemeinwesen und Dritte	1'542'814.74	1'586'800.00	-43'985.26	1'532'381.72
364 Wertberichtigungen Darlehen VV	0.00	0.00	0.00	0.00
365 Wertberichtigungen Beteiligungen VV	89'580.00	0.00	89'580.00	1'120.00
366 Abschreibungen Investitionsbeiträge	694.50	700.00	-5.50	694.50

Der Transferaufwand fällt CHF 28'418.81 tiefer aus als budgetiert. Tiefere Beiträge an den Kanton für den Lastenausgleich (361/363) sind die Hauptgründe dafür. Hingegen wurden Beteiligungen im Verwaltungsvermögen im Umfang von CHF 89'580.00 wertberichtigt.

### Fiskalertrag

Sachgruppe	Rechnung 2020	Budget 2020	Veränderung	Rechnung 2019
400 Direkte Steuern natürliche Personen	5'533'403.00	5'214'500.00	318'903.00	4'985'948.60
401 Direkte Steuern juristische Personen	104'516.05	188'700.00	-84'183.95	-18'382.50
402 Übrige direkte Steuern	996'501.00	860'000.00	136'501.00	1'571'862.70
403 Besitz- und Aufwandsteuern	17'500.00	16'000.00	1'500.00	16'500.00

Die Steueranlage für das Jahr 2020 betrug 1.94 Einheiten.

Die Steuern natürlicher Personen liegen mit CHF 318'903.00 über dem Budget. Es muss davon ausgegangen werden, dass aufgrund der Covid-19 Pandemie diverse Steuerveranlagungen und die damit verbundenen Rückzahlungen sich verzögern. Auf Weisung des Amtes für Gemeinde und Raumordnung (AGR) dürfen die Gemeinden aufgrund dieser Umstände keine Rückstellungen oder Abgrenzungen vornehmen. Es ist nach wie vor schwierig eine Entwicklung des Steuerertrages aufgrund der Pandemie zu prognostizieren.

Die Steueranlage für die Liegenschaftsteuer für das Jahr betrug 1.5 Promille des Amtlichen Wertes. Aufgrund der Amtlichen Neubewertung 2020 konnten Mehreinnahmen von ca. CHF 140'000.00 erzielt werden.

Bei den juristischen Personen sind Rückgänge bei den Steuerteilungen zu verzeichnen.

Die Mehrerträge der übrigen direkten Steuern sind auf Sonderveranlagungen und Grundstückgewinne zurückzuführen.

### Finanzertrag

Sachgruppe	Rechnung 2020	Budget 2020	Veränderung	Rechnung 2019
440 Zinsertrag	45'952.70	60'100.00	-14'147.30	61'087.15
441 Realisierte Gewinne FV	0.00	0.00	0.00	473.00
442 Beteiligungsertrag FV	255.00	0.00	255.00	0.00
443 Liegenschaftsertrag FV	13'962.35	14'000.00	-37.65	13'962.35
444 Wertberichtigung Anlagen FV	133'840.00	61'000.00	72'840.00	10'283.00
445 Finanzertrag Darlehen u. Beteiligungen VV	423.50	400.00	23.50	423.50
447 Liegenschaftsertrag VV	8'431.00	11'470.00	-3'039.00	12'468.60
449 Übriger Finanzertrag	1'271.10	1'300.00	-28.90	1'358.90

Im Zusammenhang mit der amtlichen Neubewertung 2020 wurden auch die Anlagen im Finanzvermögen neu bewertet. Die Wertberichtigungen fallen höher aus als angenommen.

### Ausserordentlicher Ertrag

Sachgruppe	Rechnung 2020	Budget 2020	Veränderung	Rechnung 2019
485 Ausserordentliche versch. Erträge	0.00	40'510.00	-40'510.00	30'062.15
489 Entnahmen aus dem Eigenkapital	0.00	0.00	0.00	25'240.00

Der ausserordentliche Ertrag in den Vorjahren resultiert aus der Spezialfinanzierung Bootshafen. Der Ertragsüberschuss dieser Spezialfinanzierung wird dem Steuerhaushalt gestützt auf Artikel 6a des Bootsplatzreglements vom 30.05.1997 gutgeschrieben, da die Spezialfinanzierung den maximal zulässigen geäufteten Betrag von CHF 400'000.00 bereits erreicht hat. Die Spezialfinanzierung wird so lange der maximal zulässige Betrag von CHF 400'000.00 erreicht ist nicht mehr separat abgeschlossen und so direkt dem Steuerhaushalt gutgeschrieben. Dies ist ein rein buchhalterischer Vorgang.

## Finanz- und Lastenausgleich

Betreff	Rechnung 2020	Budget 2020	Veränderung	Rechnung 2019
Lehrergehälter (netto)	1'034'920.95	1'078'770.00	-43'849.05	1'002'736.45
Sozialhilfe	1'292'835.75	1'330'900.00	-38'064.25	1'271'307.91
Ergänzungsleistungen	573'198.00	590'700.00	-17'502.00	566'176.00
Familienzulagen	11'217.00	15'300.00	-4'083.00	15'174.00
Öffentlicher Verkehr	194'179.00	200'100.00	-5'921.00	181'988.00
Neue Aufgabenteilung	466'651.00	469'000.00	-2'349.00	475'703.00
<b>Total Lastenausgleich</b>	<b>3'573'001.70</b>	<b>3'684'770.00</b>	<b>-111'768.30</b>	<b>3'513'085.36</b>
Disparitätenabbau	645'675.00	646'400.00	-725.00	604'211.00
Mindestausstattung	173'149.00	165'500.00	7'649.00	115'711.00
Geografisch-topografische Lasten	0.00	0.00	0.00	0.00
Soziodemografische Lasten	22'195.00	21'900.00	295.00	21'439.00
<b>Total Finanzausgleich</b>	<b>841'019.00</b>	<b>833'800.00</b>	<b>7'219.00</b>	<b>741'361.00</b>
<b>Nettoaufwand</b>	<b>2'731'982.70</b>	<b>2'850'970.00</b>	<b>-118'987.30</b>	<b>2'771'724.36</b>
Bevölkerungszahl nach FILAG*	2'532	2'528		2'520
<b>Nettoaufwand pro Einwohner</b>	<b>1'078.98</b>	<b>1'127.76</b>	<b>-48.78</b>	<b>1'099.89</b>
Ordentlicher Steuerertrag	5'421'808.15	5'378'200.00	43'608.15	5'151'383.40
Steueranlagezehntel	286'028.30	276'195.88	9'832.42	264'633.50
<b>Nettoaufwand in % Steuerertrag</b>	<b>50.39%</b>	<b>53.01%</b>	<b>-2.62%</b>	<b>53.81%</b>

Diese Tabelle soll aufzeigen, wie viel Prozent vom ordentlichen Steuerertrag für den Finanz- und Lastenausgleich aufgewendet werden muss. Im Jahr 2020 betragen diese Zahlungen rund 50.00 % vom ordentlichen Steuerertrag, welche als gebunden an den Kanton zu entschädigen sind.

Die Lehrergehaltskosten fallen leicht tiefer aus als angenommen. Bei der Sozialhilfe sowie bei den Ergänzungsleistungen sind die effektiven Kosten pro Kopf tiefer als budgetiert.

### 1.3 Spezialfinanzierungen (SF)

#### 1.3.1 Wasserversorgung

	Rechnung 2020	Budget 2020
Erfolg	-64'945.73	-67'542.00
Verwaltungsvermögen per 31.12.2020	883'782.80	
Bestand Werterhalt per 31.12.2020	189'533.30	
Eigenkapital per 31.12.2020	381'469.11	

Die Wasserversorgung (Funktion 7101) schliesst mit einem Aufwandüberschuss von CHF 64'945.73 ab. Budgetiert war ein Aufwandüberschuss von CHF 67'542.00. Die Besserstellung gegenüber dem Budget 2020 beträgt CHF 2'596.27. Der budgetierte Aufwandüberschuss ist darauf zurückzuführen, dass die Anschlussgebühren neu zusätzlich in den Werterhalt eingelegt werden. Die Strategie wird in den nächsten Jahren fortgesetzt, den Werterhalt weiter zu äufnen und das Eigenkapital abzubauen. Der Bestand des Werterhalts beträgt 1.04 % des Wiederbeschaffungswertes der Wasserversorgungsanlagen. Der Zielwert für den Bestand des Werterhalts ist 25 % vom Wiederbeschaffungswert. Dabei ist zu achten, dass das Eigenkapital nicht unter ein Drittel des jährlichen Gebührenertrages fällt. Dieser Wert beträgt Ende 2020 rund 97 %.

### 1.3.2 Abwasserentsorgung

	Rechnung 2020	Budget 2020
Erfolg	-87'597.92	-45'970.00
Verwaltungsvermögen per 31.12.2020	822'283.55	
Bestand Werterhalt per 31.12.2020	2'662'228.14	
Eigenkapital per 31.12.2020	923'341.84	

Die Abwasserentsorgung (Funktion 7201) schliesst mit einem Aufwandüberschuss von CHF 87'597.92 ab. Budgetiert war ein Aufwandüberschuss von CHF -45'970.00. Die Schlechterstellung gegenüber dem Budget 2020 beträgt CHF 41'627.92. Auch hier ist der budgetierte Aufwandüberschuss aufgrund der Änderung, dass die Anschlussgebühren neu zusätzlich in den Werterhalt eingelegt werden, eingetroffen. Es wird die gleiche Strategie wie bei der Wasserversorgung (Funktion 7101) verfolgt. Weiter ist durch die Erhöhung des Wiederbeschaffungswertes auch die Einlage in den Werterhalt nach Wiederbeschaffungswert gestiegen. Der Bestand des Werterhalts beträgt 11.41 % des Wiederbeschaffungswertes der Abwasseranlagen. Auch hier beträgt der Zielwert für den Bestand des Werterhalts 25 % vom Wiederbeschaffungswert. Das Eigenkapital im Vergleich mit dem jährlichen Gebührenertrag wird mit 247 % deutlich übertroffen.

### 1.3.3 Abfall

	Rechnung 2020	Budget 2020
Erfolg	-60.57	-21'850.00
Verwaltungsvermögen per 31.12.2020	0.00	
Eigenkapital per 31.12.2020	303'760.03	

Die Abfallentsorgung (Funktion 7301) schliesst mit einem Aufwandüberschuss von CHF 60.57 ab. Budgetiert war ein Aufwandüberschuss von CHF 21'850.00. Die Besserstellung gegenüber dem Budget 2020 beträgt CHF 21'789.43. Aufgrund der Neuorganisation der Abfallgebühren konnten die Aufwendungen der Verwaltung gesenkt werden. Weiter wurden auch mehr Gewichtsgebühren vom Gewerbe eingenommen.

## 1.4 Übrige Spezialfinanzierungen (SF) mit Gemeindereglement

### 1.4.1 Parkplätze

	Rechnung 2020	Budget 2020
Erfolg	-7'255.31	-23'740.00
Verwaltungsvermögen per 31.12.2020	0.00	
Bestand Werterhalt per 31.12.2020	0.00	
Eigenkapital per 31.12.2020	70'034.88	

Die SF Parkplätze (Funktion 6155) schliesst mit einem Aufwandüberschuss von CHF 7'255.31 ab. Budgetiert war ein Aufwandüberschuss von CHF 23'740.00. Die Besserstellung gegenüber dem Budget 2020 beträgt CHF 16'484.69. Die neue Parkplatzorganisation wird erst im Jahr 2021 umgesetzt, weshalb die kalkulierten Abschreibungen der Mobilien nicht vorgenommen wurden.



#### 1.4.2 Bootsanlagen

	Rechnung 2020	Budget 2020
Erfolg	0.00	40'510.00
Verwaltungsvermögen per 31.12.2020	15'989.10	
Bestand Werterhalt per 31.12.2020	0.00	
Eigenkapital per 31.12.2020	400'000.00	

Aufgrund übergeordneter Vorschriften wird die Funktion der Bootanlagen nicht mehr ausgeglichen. Der maximal zulässige Betrag im Eigenkapital von CHF 400'000.00 ist nach wie vor erreicht. Der Ertragsüberschuss in der Funktion Bootshafen von CHF 50'065.10 fliesst vollumfänglich zugunsten des Steuerhaushalts.

#### 1.5 Investitionsrechnung

Es wurden Nettoinvestitionen von CHF 513'207.85 getätigt. Budgetiert waren Nettoinvestitionen von CHF 1'352'000.00. Aufgrund der Covid-19 Pandemie verzögern sich zum Teil die Investitionen, insbesondere die Sanierung der Rothornstrasse.

#### 1.6 Bilanz

Die Bilanzsumme beträgt per 31.12.2020 CHF 20'265'809.87 (Vorjahr: CHF 20'607'933.82). Davon beläuft sich das Finanzvermögen auf CHF 7'170'832.62 (Vorjahr: CHF 6'826'811.32). Gegenüber dem Vorjahr entspricht dies einer Zunahme von CHF 344'021.30.

Das Verwaltungsvermögen beträgt per 31.12.2020 CHF 13'094'977.25 (Vorjahr: CHF 13'781'122.50), was einer Abnahme von CHF 686'145.25 entspricht.

Das Fremdkapital ist auf CHF 10'998'042.73 (Vorjahr: CHF 11'732'163.24) gesunken. Das relativ hohe Fremdkapital lässt sich auf die hohe Investitionstätigkeit der letzten Jahre zurückführen.

Das Eigenkapital (SG 29) beträgt per 31.12.2020 CHF 9'267'767.14. Dieses setzt sich folgendermassen zusammen:

SG 290, Verpflichtungen/Vorschüsse SF	CHF 2'078'605.86
SG 293, Vorfinanzierungen	CHF 2'851'761.44
SG 294, Reserven (Finanzpolitische Reserven)	CHF 591'763.07
SG 296, Neubewertungsreserve Finanzvermögen	CHF 109'083.30
SG 299, Bilanzüberschuss/-fehlbetrag	CHF 3'636'553.47

Die finanzpolitischen Reserven resultieren aus den gesetzlich vorgeschriebenen und systembedingten zusätzlichen Abschreibungen. Systembedingte zusätzliche Abschreibungen (Art. 84 GV) müssen vorgenommen werden, wenn der Allgemeine Haushalt einen Ertragsüberschuss ausweist und die ordentlichen Abschreibungen kleiner als die Nettoinvestitionen sind.

Im Rechnungsjahr 2020 mussten keine systembedingten zusätzlichen Abschreibungen vorgenommen werden, da die ordentlichen Abschreibungen grösser als die Nettoinvestitionen sind.

#### 1.7 Nachkredite

Es werden Nachkredite grösser als CHF 2'500.00 ausgewiesen.

Total:	CHF 737'007.14
davon:	
• gebunden	CHF 400'830.07
• GR Kompetenz	CHF 336'177.07
• GV Kompetenz	CHF 0.00

## 2. Eckdaten

### 2.1 Übersicht

	Rechnung 2020	Budget 2020	Rechnung 2019
Jahresergebnis ER Gesamthaushalt	79'471.71	-393'907.00	487'787.01
Jahresergebnis ER Allgemeiner Haushalt	239'331.24	-275'315.00	484'159.93
Jahresergebnis gesetzliche Spezialfinanzierungen	-159'859.53	-118'592.00	3'627.08
Steuerertrag natürliche Personen	5'533'403.00	5'214'500.00	4'985'948.60
Steuerertrag juristische Personen	104'516.05	188'700.00	-18'382.50
Liegenschaftssteuer	690'926.75	698'000.00	543'127.05
Nettoinvestitionen	513'207.85	1'352'000.00	751'808.00
Bestand Finanzvermögen	7'170'832.62		6'826'811.32
Bestand Verwaltungsvermögen Gesamthaushalt	13'094'977.25		13'781'122.50
Bestand Verwaltungsvermögen Allgemeiner Haushalt	11'372'921.80		12'142'506.20
Bestand Verwaltungsvermögen Spezialfinanzierungen	1'722'055.45		1'638'616.30
Fremdkapital	10'998'042.73		11'732'163.24
Eigenkapital	9'267'767.14		8'875'770.58
Reserven	591'763.07		591'763.07
Bilanzüberschuss/-fehlbetrag	3'636'553.47		3'397'222.23

### 2.2 Selbstfinanzierung / Finanzierungsergebnis

		Rechnung 2020	Budget 2020	Rechnung 2019
Ergebnis Gesamthaushalt	90	79'471.71	-393'907.00	487'787.01
Abschreibung Verwaltungsvermögen	33 +	1'109'078.60	1'097'000.00	1'041'340.35
Einlagen in Fonds und Spezialfinanzierungen	35 +	686'441.00	642'800.00	422'722.00
Entnahmen aus Fonds und Spezialfinanz.	45 -	-377'045.35	-283'458.00	-273'572.75
Wertberichtigung Darlehen VV	364 +	0.00	0.00	0.00
Wertberichtigung Beteiligungen VV	365 +	89'580.00	0.00	1'120.00
Abschreibungen Investitionsbeiträge	366 +	694.50	700.00	694.50
Einlagen in das Eigenkapital	389 +	0.00	0.00	0.00
Entnahmen aus dem Eigenkapital	489 -	0.00	0.00	-25'240.00
Aufwertung Verwaltungsvermögen	4490 -	0.00	0.00	-30.00
<b>Selbstfinanzierung</b>		<b>1'588'220.46</b>	<b>1'063'135.00</b>	<b>1'654'821.11</b>
Investitionsausgaben	690 +	528'793.70	1'352'000.00	769'118.10
Investitionseinnahmen	590 -	-15'585.85	0.00	-17'310.10
<b>Nettoinvestitionen</b>		<b>513'207.85</b>	<b>1'352'000.00</b>	<b>751'808.00</b>
<b>Finanzierungsergebnis</b>		<b>1'075'012.61</b>	<b>-288'865.00</b>	<b>903'013.11</b>

## 2.3 Gestufte Erfolgsausweise

### 2.3.1 Gesamter Haushalt

	<b>Rechnung 2020</b>	<b>Budget 2020</b>	<b>Rechnung 2019</b>
<b>Betrieblicher Aufwand</b>	<b>9'933'359.68</b>	<b>9'761'555.00</b>	<b>8'844'730.76</b>
30 Personalaufwand	1'651'296.55	1'684'480.00	1'570'936.55
31 Sach- und übriger Betriebsaufwand	1'699'422.34	1'521'735.00	1'174'088.18
33 Abschreibungen VV	1'109'078.60	1'097'000.00	1'041'340.35
35 Einlagen Fonds/Spezialfinanzierungen	686'441.00	642'800.00	422'722.00
36 Transferaufwand	4'787'121.19	4'815'540.00	4'635'643.68
37 Durchlaufende Beiträge	0.00	0.00	0.00
<b>Betrieblicher Ertrag</b>	<b>9'846'788.34</b>	<b>9'258'868.00</b>	<b>9'279'709.97</b>
40 Fiskalertrag	6'651'920.05	6'279'200.00	6'555'928.80
41 Regalien und Konzessionen	127'778.70	129'850.00	125'654.65
42 Entgelte	1'507'491.99	1'459'740.00	1'325'034.07
43 Verschiedene Beiträge	45.00	0.00	-30.00
45 Entnahmen Fonds/Spezialfinanzierungen	377'045.35	283'458.00	276'572.75
46 Transferertrag	1'182'507.25	1'106'620.00	996'549.70
47 Durchlaufende Beiträge	0.00	0.00	0.00
<b>Ergebnis aus betrieblicher Tätigkeit</b>	<b>-86'571.34</b>	<b>-502'687.00</b>	<b>434'979.21</b>
Finanzaufwand (34)	38'092.60	80'000.00	102'550.85
Finanzertrag (44)	204'135.65	148'270.00	100'056.50
<b>Ergebnis aus Finanzierung</b>	<b>166'043.05</b>	<b>68'270.00</b>	<b>-2'494.35</b>
<b>Operatives Ergebnis</b>	<b>79'471.71</b>	<b>-434'417.00</b>	<b>432'484.86</b>
Ausserordentlicher Aufwand (38)	0.00	0.00	0.00
Ausserordentlicher Ertrag (48)	0.00	40'510.00	55'302.15
<b>Ausserordentliches Ergebnis</b>	<b>0.00</b>	<b>40'510.00</b>	<b>55'302.15</b>
<b>Gesamtergebnis</b>	<b>79'471.71</b>	<b>-393'907.00</b>	<b>487'787.01</b>

2.3.2 Allgemeiner Haushalt

	<b>Rechnung 2020</b>	<b>Budget 2020</b>	<b>Rechnung 2019</b>
<b>Betrieblicher Aufwand</b>	<b>8'144'915.46</b>	<b>8'033'405.00</b>	<b>7'404'357.77</b>
30 Personalaufwand	1'481'611.10	1'543'170.00	1'433'951.50
31 Sach- und übriger Betriebsaufwand	1'270'067.37	1'083'395.00	760'073.19
33 Abschreibungen VV	856'525.90	871'000.00	839'195.80
35 Einlagen Fonds/Spezialfinanzierungen	0.00	0.00	0.00
36 Transferaufwand	4'536'711.09	4'535'840.00	4'371'137.28
37 Durchlaufende Beiträge	0.00	0.00	0.00
<b>Betrieblicher Ertrag</b>	<b>8'223'376.70</b>	<b>7'673'110.00</b>	<b>7'863'054.25</b>
40 Fiskalertrag	6'651'920.05	6'279'200.00	6'555'928.80
41 Regalien und Konzessionen	127'778.70	110'850.00	106'533.00
42 Entgelte	258'041.50	176'440.00	199'884.40
43 Verschiedene Beiträge	0.00	0.00	0.00
45 Entnahmen Fonds/Spezialfinanzierungen	3'129.20	0.00	4'158.35
46 Transferertrag	1'182'507.25	1'106'620.00	996'549.70
47 Durchlaufende Beiträge	0.00	0.00	0.00
<b>Ergebnis aus betrieblicher Tätigkeit</b>	<b>78'461.24</b>	<b>-360'295.00</b>	<b>458'696.48</b>
Finanzaufwand (34)	37'441.85	73'800.00	98'181.55
Finanzertrag (44)	198'311.85	118'270.00	68'342.85
<b>Ergebnis aus Finanzierung</b>	<b>160'870.00</b>	<b>44'470.00</b>	<b>-29'838.70</b>
<b>Operatives Ergebnis</b>	<b>239'331.24</b>	<b>-315'825.00</b>	<b>428'857.78</b>
Ausserordentlicher Aufwand (38)	0.00	0.00	0.00
Ausserordentlicher Ertrag (48)	0.00	40'510.00	55'302.15
<b>Ausserordentliches Ergebnis</b>	<b>0.00</b>	<b>40'510.00</b>	<b>55'302.15</b>
<b>Gesamtergebnis</b>	<b>239'331.24</b>	<b>-275'315.00</b>	<b>484'159.93</b>

2.3.3 Wasserversorgung

	<b>Rechnung 2020</b>	<b>Budget 2020</b>	<b>Rechnung 2019</b>
<b>Betrieblicher Aufwand</b>	<b>782'013.41</b>	<b>772'120.00</b>	<b>616'492.05</b>
30 Personalaufwand	138'429.25	110'600.00	107'223.80
31 Sach- und übriger Betriebsaufwand	88'733.11	110'520.00	82'609.10
33 Abschreibungen VV	195'994.10	198'800.00	189'919.45
35 Einlagen Fonds/Spezialfinanzierungen	319'580.00	320'000.00	209'976.00
36 Transferaufwand	39'276.95	32'200.00	26'763.70
37 Durchlaufende Beiträge	0.00	0.00	0.00
<b>Betrieblicher Ertrag</b>	<b>717'718.43</b>	<b>710'778.00</b>	<b>615'916.87</b>
40 Fiskalertrag	0.00	0.00	0.00
41 Regalien und Konzessionen	0.00	0.00	0.00
42 Entgelte	507'874.48	500'000.00	415'711.92
43 Verschiedene Beiträge	0.00	0.00	0.00
45 Entnahmen Fonds/Spezialfinanzierungen	209'843.95	210'778.00	200'204.95
46 Transferertrag	0.00	0.00	0.00
47 Durchlaufende Beiträge	0.00	0.00	0.00
<b>Ergebnis aus betrieblicher Tätigkeit</b>	<b>-64'294.98</b>	<b>-61'342.00</b>	<b>-575.18</b>
Finanzaufwand (34)	650.75	6'200.00	4'369.30
Finanzertrag (44)	0.00	0.00	0.00
<b>Ergebnis aus Finanzierung</b>	<b>-650.75</b>	<b>-6'200.00</b>	<b>-4'369.30</b>
<b>Operatives Ergebnis</b>	<b>-64'945.73</b>	<b>-67'542.00</b>	<b>-4'944.48</b>
Ausserordentlicher Aufwand (38)	0.00	0.00	0.00
Ausserordentlicher Ertrag (48)	0.00	0.00	0.00
<b>Ausserordentliches Ergebnis</b>	<b>0.00</b>	<b>0.00</b>	<b>0.00</b>
<b>Gesamtergebnis</b>	<b>-64'945.73</b>	<b>-67'542.00</b>	<b>-4'944.48</b>

2.3.4 Abwasserentsorgung

	<b>Rechnung 2020</b>	<b>Budget 2020</b>	<b>Rechnung 2019</b>
<b>Betrieblicher Aufwand</b>	<b>748'376.99</b>	<b>619'750.00</b>	<b>501'944.33</b>
30 Personalaufwand	28'527.10	28'500.00	27'165.95
31 Sach- und übriger Betriebsaufwand	134'600.99	94'950.00	101'419.23
33 Abschreibungen VV	56'558.60	17'800.00	10'892.70
35 Einlagen Fonds/Spezialfinanzierungen	366'861.00	322'800.00	212'746.00
36 Transferaufwand	161'829.30	155'700.00	149'720.45
37 Durchlaufende Beiträge	0.00	0.00	0.00
<b>Betrieblicher Ertrag</b>	<b>656'045.72</b>	<b>547'680.00</b>	<b>471'022.40</b>
40 Fiskalertrag	0.00	0.00	0.00
41 Regalien und Konzessionen	0.00	0.00	0.00
42 Entgelte	491'973.52	475'000.00	398'812.95
43 Verschiedene Beiträge	0.00	0.00	0.00
45 Entnahmen Fonds/Spezialfinanzierungen	164'072.20	72'680.00	72'209.45
46 Transferertrag	0.00	0.00	0.00
47 Durchlaufende Beiträge	0.00	0.00	0.00
<b>Ergebnis aus betrieblicher Tätigkeit</b>	<b>-92'331.27</b>	<b>-72'070.00</b>	<b>-30'921.93</b>
Finanzaufwand (34)	0.00	0.00	0.00
Finanzertrag (44)	4'733.35	26'100.00	27'300.35
<b>Ergebnis aus Finanzierung</b>	<b>4'733.35</b>	<b>26'100.00</b>	<b>27'300.35</b>
<b>Operatives Ergebnis</b>	<b>-87'597.92</b>	<b>-45'970.00</b>	<b>-3'621.58</b>
Ausserordentlicher Aufwand (38)	0.00	0.00	0.00
Ausserordentlicher Ertrag (48)	0.00	0.00	0.00
<b>Ausserordentliches Ergebnis</b>	<b>0.00</b>	<b>0.00</b>	<b>0.00</b>
<b>Gesamtergebnis</b>	<b>-87'597.92</b>	<b>-45'970.00</b>	<b>-3'621.58</b>

2.3.5 Abfall

	<b>Rechnung 2020</b>	<b>Budget 2020</b>	<b>Rechnung 2019</b>
<b>Betrieblicher Aufwand</b>	<b>232'400.41</b>	<b>247'000.00</b>	<b>227'090.65</b>
30 Personalaufwand	0.00	0.00	0.00
31 Sach- und übriger Betriebsaufwand	194'240.81	194'200.00	184'665.60
33 Abschreibungen VV	0.00	0.00	0.00
35 Einlagen Fonds/Spezialfinanzierungen	0.00	0.00	0.00
36 Transferaufwand	38'159.60	52'800.00	42'425.05
37 Durchlaufende Beiträge	0.00	0.00	0.00
<b>Betrieblicher Ertrag</b>	<b>231'384.64</b>	<b>221'750.00</b>	<b>222'315.05</b>
40 Fiskalertrag	0.00	0.00	0.00
41 Regalien und Konzessionen	0.00	0.00	0.00
42 Entgelte	231'339.64	221'750.00	222'345.05
43 Verschiedene Beiträge	45.00	0.00	-30.00
45 Entnahmen Fonds/Spezialfinanzierungen	0.00	0.00	0.00
46 Transferertrag	0.00	0.00	0.00
47 Durchlaufende Beiträge	0.00	0.00	0.00
<b>Ergebnis aus betrieblicher Tätigkeit</b>	<b>-1'015.77</b>	<b>-25'250.00</b>	<b>-4'775.60</b>
Finanzaufwand (34)	0.00	0.00	0.00
Finanzertrag (44)	955.20	3'400.00	3'474.70
<b>Ergebnis aus Finanzierung</b>	<b>955.20</b>	<b>3'400.00</b>	<b>3'474.70</b>
<b>Operatives Ergebnis</b>	<b>-60.57</b>	<b>-21'850.00</b>	<b>-1'300.90</b>
Ausserordentlicher Aufwand (38)	0.00	0.00	0.00
Ausserordentlicher Ertrag (48)	0.00	0.00	0.00
<b>Ausserordentliches Ergebnis</b>	<b>0.00</b>	<b>0.00</b>	<b>0.00</b>
<b>Gesamtergebnis</b>	<b>-60.57</b>	<b>-21'850.00</b>	<b>-1'300.90</b>

2.3.6 Parkplätze

	<b>Rechnung 2020</b>	<b>Budget 2020</b>	<b>Rechnung 2019</b>
<b>Betrieblicher Aufwand</b>	<b>25'653.41</b>	<b>40'790.00</b>	<b>34'709.91</b>
30 Personalaufwand	2'729.10	2'210.00	2'595.30
31 Sach- und übriger Betriebsaufwand	11'780.06	20'080.00	15'006.16
33 Abschreibungen VV	0.00	8'000.00	0.00
35 Einlagen Fonds/Spezialfinanzierungen	0.00	0.00	0.00
36 Transferaufwand	11'144.25	10'500.00	17'108.45
37 Durchlaufende Beiträge	0.00	0.00	0.00
<b>Betrieblicher Ertrag</b>	<b>18'262.85</b>	<b>16'550.00</b>	<b>17'203.20</b>
40 Fiskalertrag	0.00	0.00	0.00
41 Regalien und Konzessionen	0.00	0.00	0.00
42 Entgelte	18'262.85	16'550.00	17'203.20
43 Verschiedene Beiträge	0.00	0.00	0.00
45 Entnahmen Fonds/Spezialfinanzierungen	0.00	0.00	0.00
46 Transferertrag	0.00	0.00	0.00
47 Durchlaufende Beiträge	0.00	0.00	0.00
<b>Ergebnis aus betrieblicher Tätigkeit</b>	<b>-7'390.56</b>	<b>-24'240.00</b>	<b>-17'506.71</b>
Finanzaufwand (34)	0.00	0.00	0.00
Finanzertrag (44)	135.25	500.00	938.60
<b>Ergebnis aus Finanzierung</b>	<b>135.25</b>	<b>500.00</b>	<b>938.60</b>
<b>Operatives Ergebnis</b>	<b>-7'255.31</b>	<b>-23'740.00</b>	<b>-16'568.11</b>
Ausserordentlicher Aufwand (38)	0.00	0.00	0.00
Ausserordentlicher Ertrag (48)	0.00	0.00	0.00
<b>Ausserordentliches Ergebnis</b>	<b>0.00</b>	<b>0.00</b>	<b>0.00</b>
<b>Gesamtergebnis</b>	<b>-7'255.31</b>	<b>-23'740.00</b>	<b>-16'568.11</b>



### 3. Bilanz

	Rechnung 2020	Rechnung 2019
<b>AKTIVEN</b>		
<b>Finanzvermögen</b>	<b>7'170'832.62</b>	<b>6'826'811.32</b>
100 Flüssige Mittel und kurzfristige Geldanlagen	3'381'309.48	3'352'135.18
101 Forderungen	3'048'893.84	2'878'373.66
102 Kurzfristige Finanzanlagen	0.00	0.00
104 Aktive Rechnungsabgrenzungen	84'649.30	72'407.48
106 Vorräte und angefangene Arbeiten	120.00	75.00
107 Finanzanlagen	12'100.00	13'900.00
108 Sachanlagen FV	643'760.00	509'920.00
<b>Verwaltungsvermögen</b>	<b>13'094'977.25</b>	<b>13'781'122.50</b>
140 Sachanlagen VV	12'806'972.70	13'357'105.75
142 Immaterielle Anlagen	253'757.05	299'494.75
144 Darlehen	0.00	0.00
145 Beteiligungen, Grundkapitalien	8'551.00	98'131.00
146 Investitionsbeiträge	25'696.50	26'391.00
<b>Aktiven</b>	<b>20'265'809.87</b>	<b>20'607'933.82</b>
<b>PASSIVEN</b>		
<b>Fremdkapital</b>	<b>10'998'042.73</b>	<b>11'732'163.24</b>
200 Laufende Verbindlichkeiten	902'412.48	585'553.80
201 Kurzfristige Finanzverbindlichkeiten	0.00	1'000'000.00
204 Passive Rechnungsabgrenzung	17'341.85	17'769.09
205 Kurzfristige Rückstellungen	148'692.65	89'980.15
206 Langfristige Finanzverbindlichkeiten	9'174'600.00	9'202'000.00
209 Verbindlichkeiten gegenüber Spezialfinanzierungen u.Fonds im Fremdk	754'995.75	836'860.20
<b>Eigenkapital</b>	<b>9'267'767.14</b>	<b>8'875'770.58</b>
290 Verpflichtungen (+) bzw. Vorschüsse (-) gegenüber Spezialfinanzierung	2'078'605.86	2'238'465.39
293 Vorfinanzierungen	2'851'761.44	2'539'236.59
294 Reserven	591'763.07	591'763.07
296 Neubewertungsreserve Finanzvermögen	109'083.30	109'083.30
299 Bilanzüberschuss/-fehlbetrag	3'636'553.47	3'397'222.23
<b>Passiven</b>	<b>20'265'809.87</b>	<b>20'607'933.82</b>

## 4. Funktionen

### 4.1 Erfolgsrechnung

Konto	Erfolgsrechnung Funktionale Gliederung ER	Rechnung 2020		Budget 2020		Rechnung 2019	
		Aufwand	Ertrag	Aufwand	Ertrag	Aufwand	Ertrag
<b>0</b>	<b>Allgemeine Verwaltung</b>	<b>1'067'707.11</b>	<b>96'813.15</b>	<b>1'129'410.00</b>	<b>86'850.00</b>	<b>1'040'071.40</b>	<b>51'393.80</b>
	Netto Aufwand		970'893.96		1042'560.00		988'677.60
<b>1</b>	<b>Öffentliche Ordnung und Sicherheit, Verteidigung</b>	<b>149'441.05</b>	<b>87'514.40</b>	<b>115'330.00</b>	<b>64'670.00</b>	<b>104'670.35</b>	<b>78'131.20</b>
	Netto Aufwand		61926.65		50'660.00		26'539.15
<b>2</b>	<b>Bildung</b>	<b>2'468'676.51</b>	<b>149'265.10</b>	<b>2'484'940.00</b>	<b>97'210.00</b>	<b>2'360'395.09</b>	<b>117'085.75</b>
	Netto Aufwand		2'319'411.41		2'387'730.00		2'243'309.34
<b>3</b>	<b>Kultur, Sport und Freizeit, Kirche</b>	<b>317'692.92</b>	<b>116'918.45</b>	<b>277'395.00</b>	<b>102'350.00</b>	<b>263'907.35</b>	<b>102'091.45</b>
	Netto Aufwand		200'774.47		175'045.00		161815.90
<b>4</b>	<b>Gesundheit</b>	<b>32'313.05</b>	<b>347.80</b>	<b>12'330.00</b>		<b>11'213.65</b>	
	Netto Aufwand		31965.25		12'330.00		11213.65
<b>5</b>	<b>Soziale Sicherheit</b>	<b>1'949'076.59</b>	<b>45'532.85</b>	<b>2'030'440.00</b>	<b>32'700.00</b>	<b>1'935'089.23</b>	<b>59'575.55</b>
	Netto Aufwand		1903'543.74		1997'740.00		1875'513.68
<b>6</b>	<b>Verkehr und Nachrichtenübermittlung</b>	<b>949'818.72</b>	<b>139'160.21</b>	<b>1'027'510.00</b>	<b>191'190.00</b>	<b>929'099.79</b>	<b>173'137.76</b>
	Netto Aufwand		810'658.51		836'320.00		755'962.03
<b>7</b>	<b>Umweltschutz und Raumordnung</b>	<b>1'885'496.50</b>	<b>1'772'188.71</b>	<b>1'812'700.00</b>	<b>1'654'670.00</b>	<b>1'499'061.69</b>	<b>1'364'345.33</b>
	Netto Aufwand		113'307.79		158'030.00		134'716.36
<b>8</b>	<b>Volkswirtschaft</b>	<b>71'857.75</b>	<b>107'852.00</b>	<b>71'860.00</b>	<b>110'000.00</b>	<b>82'941.20</b>	<b>105'683.00</b>
	Netto Ertrag		35'994.25		38'140.00		22'741.80
<b>9</b>	<b>Finanzen und Steuern</b>	<b>1'318'703.32</b>	<b>7'695'190.85</b>	<b>920'150.00</b>	<b>7'542'425.00</b>	<b>1'235'053.94</b>	<b>7'410'059.85</b>
	Netto Ertrag		6'376'487.53		6'622'275.00		6'175'005.91

0 Allgemeine Verwaltung	Rechnung 2020		Budget 2020		Rechnung 2019	
	Aufwand	Ertrag	Aufwand	Ertrag	Aufwand	Ertrag
	1'067'707.11	96'813.15	1'129'410.00	86'850.00	1'040'071.40	51'393.80
Nettoergebnis		970'893.96		1'042'560.00		988'677.60

In allen Bereichen der allgemeinen Verwaltung wurde leicht weniger ausgegeben als budgetiert. Dies ist auf eine genaue Budgetierung und die gute Budgetdisziplin der einzelnen Kontoverantwortlichen zurückzuführen.

Für die Rechnungsführung der Gemischten Gemeinde Iseltwald und den Gemeindeverband ARA sind CHF 50'000.00 eingegangen.

1 Öffentliche Ordnung und Sicherheit, Verteidigung	Rechnung 2020		Budget 2020		Rechnung 2019	
	Aufwand	Ertrag	Aufwand	Ertrag	Aufwand	Ertrag
	149'441.05	87'514.40	115'330.00	64'670.00	104'370.35	78'131.20
Nettoergebnis		61'926.65		50'660.00		26'539.15

Im Bereich der öffentlichen Sicherheit sind Mehraufwendungen durch die Erstellung der Notfallplanung Naturgefahren entstanden, obschon ein Teil davon vom Kanton subventioniert wurde.

Bei den Gebühren der Einwohnerdienste sowie der Baupolizei sind Mehraufwendungen zu verzeichnen, welche durch die Mehrerträge gedeckt werden.

Für die Trefferanzeige der GSA Acheri wurde ein Beitrag von CHF 18'750.00 gesprochen.

2 Bildung	Rechnung 2020		Budget 2020		Rechnung 2019	
	Aufwand	Ertrag	Aufwand	Ertrag	Aufwand	Ertrag
	2'468'676.51	149'265.10	2'484'940.00	97'210.00	2'360'395.09	117'085.75
Nettoergebnis		2'319'411.41		2'387'730.00		2'243'309.34

Die Entschädigungen an den Kanton für die Lehrerbesoldungen sind rund CHF 40'000.00 tiefer als angenommen.

Die Mehraufwendungen bei den Schulliegenschaften sind auf einen Wasserschaden zurückzuführen, welcher durch Versicherungsleistungen grösstenteils gedeckt wurde.

Im Rahmen des Organisationsentwicklungsprojekts in der Schule wurden Mehrkosten für die Einführung eines Managementsystems ausgelöst.

3 Kultur, Sport und Freizeit, Kirche	Rechnung 2020		Budget 2020		Rechnung 2019	
	Aufwand	Ertrag	Aufwand	Ertrag	Aufwand	Ertrag
	317'692.92	116'918.45	277'395.00	102'350.00	263'907.35	102'091.45
Nettoergebnis		200'774.47		175'045.00		161'815.90

Im Bereich Kultur wurde die Winterbeleuchtung im Umfang von rund CHF 12'000.00 ausgebaut.

Die Aktien der Eissportzentrum Jungfrau AG wurden wertberichtigt.

Weiter wurde eine Projektierung für die Umgestaltung Häfeli und Zugangssituation in Auftrag gegeben.

4 Gesundheit	Rechnung 2020		Budget 2020		Rechnung 2019	
	Aufwand	Ertrag	Aufwand	Ertrag	Aufwand	Ertrag
	32'313.05	347.80	12'330.00	0.00	11'213.65	0.00
Nettoergebnis		31'965.25		12'330.00		11'213.65

Im Bereich der Gesundheit sind Mehraufwendungen von CHF 23'697.05 in Zusammenhang mit der Covid-19 Pandemie entstanden. Die Mehraufwendungen umfassen einerseits für Hygieneartikel für die Verwaltung, Schule und den Werkhof sowie Materialien und Infrastrukturen zum Schutz der Angestellten und Schüler. Andererseits entstanden IT-Kosten aufgrund der Verpflichtung zu Home-Office.

5 Soziale Sicherheit	Rechnung 2020		Budget 2020		Rechnung 2019	
	Aufwand	Ertrag	Aufwand	Ertrag	Aufwand	Ertrag
	1'949'076.59	45'532.85	2'030'440.00	32'700.00	1'935'089.23	59'575.55
Nettoergebnis	1'903'542.74		1'997'740.00		1'875'513.68	

Bei den Entschädigungen an den Kanton für die Sozialhilfe sowie die Ergänzungsleistungen sind die effektiven Kosten pro Kopf tiefer als budgetiert und es viel dementsprechend weniger Aufwand an.

6 Verkehr und Nachrichtenübermittlung	Rechnung 2020		Budget 2020		Rechnung 2019	
	Aufwand	Ertrag	Aufwand	Ertrag	Aufwand	Ertrag
	949'818.72	139'160.21	1'027'510.00	191'190.00	929'099.79	173'137.76
Nettoergebnis	810'658.51		836'320.00		755'962.03	

Im Bereich der Gemeindestrassen wurden diverse Projektierungen noch nicht abgeschlossen. Beim Unterhalt der Gemeindestrassen konnte durch den milden Winter ebenfalls an Unterhaltsarbeiten gespart werden.

Hingegen fielen beim Unterhalt der Strassenbeleuchtung Mehrkosten durch die Neubeleuchtung sowie einem Sicherheitskonzept an.

Nach einem turbulenten Sommer und der angespannten Situation betreffend Parkplätze wird ab dem Jahr 2021 eine flächendeckende Parkplatzbewirtschaftung eingeführt.

Beim Öffentlichen Verkehr fielen die Verkäufe der SBB Tageskarte wegen der Covid-19 Pandemie ein. Es wurde ungefähr die Hälfte des erwartenden Umsatzes erzielt.

7 Umweltschutz und Raumordnung	Rechnung 2020		Budget 2020		Rechnung 2019	
	Aufwand	Ertrag	Aufwand	Ertrag	Aufwand	Ertrag
	1'885'496.50	1'772'188.71	1'812'700.00	1'654'670.00	1'499'061.69	1'364'345.33
Nettoergebnis	113'307.79		158'030.00		134'716.36	

Die Spezialfinanzierungen Wasserversorgung, Abwasserentsorgung, Abfall werden unter Punkt 1.3 ff kommentiert.

Bei den Gewässerverbauungen konnte die geplante Sanierung des Seeufers im Bereich der Windegg aufgrund der Installation des ASTRA für den Seewasserbezug nicht umgesetzt werden.

Den Beitrag an die Einsatzkostenversicherung betreffend die Naturgefahren wurde analog der Vorjahre nicht in Rechnung gestellt.

8 Volkswirtschaft	Rechnung 2020		Budget 2020		Rechnung 2019	
	Aufwand	Ertrag	Aufwand	Ertrag	Aufwand	Ertrag
	71'857.75	107'852.00	71'860.00	110'000.00	82'941.20	105'683.00
Nettoergebnis	35'994.25		38'140.00		22'741.80	

9 Finanzen und Steuern	Rechnung 2020		Budget 2020		Rechnung 2019	
	Aufwand	Ertrag	Aufwand	Ertrag	Aufwand	Ertrag
	1'318'703.32	7'695'190.85	920'150.00	7'542'425.00	1'235'053.94	7'410'059.85
Nettoergebnis	6'376'487.53		6'622'275.00		6'175'005.91	

Die Steuer- und Finanzerträge werden unter Punkt 1.2.3 Fiskalertrag / Finanzertrag / Finanz- und Lastenausgleich kommentiert.

## 4.2 Investitionsrechnung

Konto	Investitionsrechnung Funktionale Gliederung IR	Rechnung 2020		Budget 2020		Rechnung 2019	
		Ausgaben	Einnahmen	Ausgaben	Einnahmen	Ausgaben	Einnahmen
	<b>Total</b>	<b>544'379.55</b>	<b>544'379.55</b>	<b>1'352'000.00</b>	<b>1'352'000.00</b>	<b>786'428.20</b>	<b>786'428.20</b>
<b>0</b>	<b>Allgemeine Verwaltung</b>	<b>65'853.70</b>				<b>50'126.25</b>	
	Netto Aufwand		65'853.70				50'126.25
<b>2</b>	<b>Bildung</b>					<b>202'605.00</b>	<b>5'000.00</b>
	Netto Aufwand						197'605.00
<b>3</b>	<b>Kultur, Sport und Freizeit, Kirche</b>					<b>32'972.35</b>	
	Netto Aufwand						32'972.35
<b>6</b>	<b>Verkehr und Nachrichtenübermittlung</b>	<b>122'615.75</b>		<b>481'000.00</b>		<b>154'082.90</b>	<b>6'739.05</b>
	Netto Aufwand		122'615.75		481'000.00		147'343.85
<b>7</b>	<b>Umweltschutz und Raumordnung</b>	<b>340'324.25</b>	<b>15'585.85</b>	<b>771'000.00</b>		<b>329'331.60</b>	<b>5'571.05</b>
	Netto Aufwand		324'738.40		771'000.00		232'760.55
<b>9</b>	<b>Finanzen und Steuern</b>	<b>15'585.85</b>	<b>528'793.70</b>		<b>1'352'000.00</b>	<b>17'310.10</b>	<b>769'118.10</b>
	Netto Ertrag	513'207.85		1'352'000.00		75'180.00	

## 5. Sachgruppen

### 5.1 Erfolgsrechnung

Konto	Erfolgsrechnung Sachgruppengliederung ER	Rechnung 2020		Budget 2020		Rechnung 2019	
		Aufwand	Ertrag	Aufwand	Ertrag	Aufwand	Ertrag
<b>3</b>	<b>Aufwand</b>	<b>9'971'452.28</b>		<b>9'841'555.00</b>		<b>8'947'281.61</b>	
30	Personalaufwand	165'1296.55		1684'480.00		1570'936.55	
31	Sach- und übriger Betriebsaufw.	1699'422.34		1521735.00		1174'088.18	
33	Abschreibungen Verwaltungsver.	1109'078.60		1097'000.00		1041340.35	
34	Finanzaufwand	38'092.60		80'000.00		102'550.85	
35	Einlagen in Fonds und Spezialfin.	686'441.00		642'800.00		422'722.00	
36	Transferaufwand	4'787'121.19		4'815'540.00		4'635'643.68	
38	Ausserordentlicher Aufwand						
<b>4</b>	<b>Ertrag</b>		<b>10'050'923.99</b>		<b>9'447'648.00</b>		<b>9'435'068.62</b>
40	Fiskalertrag		6'651'920.05		6'279'200.00		6'555'928.80
41	Regalien und Konzessionen		127'778.70		129'850.00		125'654.65
42	Entgelte		1507'491.99		1459'740.00		1325'034.07
43	Verschiedene Erträge		45.00				-30.00
44	Finanzertrag		204'135.65		148'270.00		100'056.50
45	Entnahmen aus Fonds und Spezialfin.		377'045.35		283'458.00		276'572.75
46	Transferertrag		1'182'507.25		1'106'620.00		996'549.70
48	Ausserordentlicher Ertrag				40'510.00		55'302.15
<b>9</b>	<b>Abschlusskonten</b>	<b>239'331.24</b>	<b>159'859.53</b>	<b>40'510.00</b>	<b>434'417.00</b>	<b>514'222.08</b>	<b>26'435.07</b>
90	Abschluss Erfolgsrechnung	239'331.24	159'859.53	40'510.00	434'417.00	514'222.08	26'435.07

## 5.2 Investitionsrechnung

Konto	Investitionsrechnung Sachgruppengliederung IR	Rechnung 2020		Budget 2020		Rechnung 2019	
		Aufwand	Ertrag	Aufwand	Ertrag	Aufwand	Ertrag
<b>5</b>	<b>Investitionsausgaben</b>	<b>544'379.55</b>		<b>1'352'000.00</b>		<b>786'428.20</b>	
50	Sachanlagen	421092.55		1222'000.00		724'201.00	
52	Immaterielle Anlagen	107'701.15		130'000.00		33'697.10	
55	Beteiligungen und Grundkapitalien					11220.00	
59	Übertrag an Bilanz	15'585.85				17'310.10	
<b>6</b>	<b>Investitionseinnahmen</b>		<b>544'379.55</b>		<b>1'352'000.00</b>		<b>786'428.20</b>
63	Investitionsbeiträge für eigene Rg.		15'585.85				17'310.10
69	Übertrag an Bilanz		528'793.70		1352'000.00		769'118.10

## 6. Geldflussrechnung

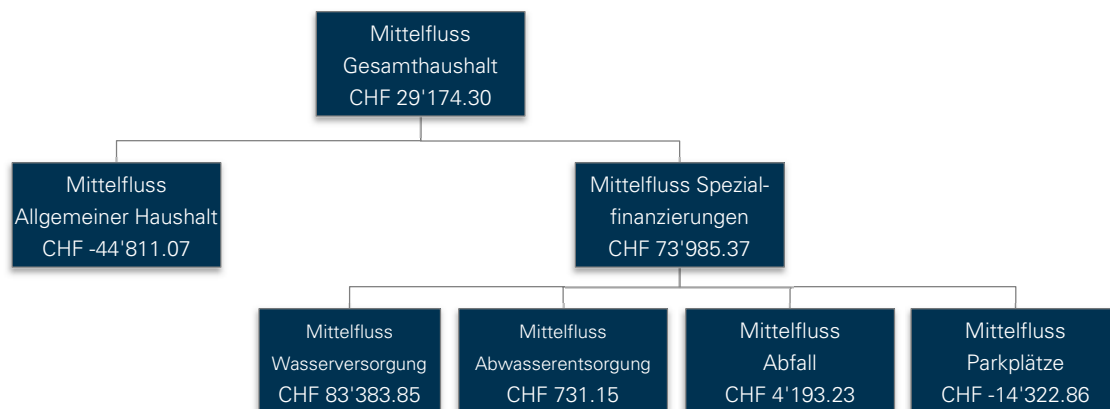
Bezeichnung	2020	2019
<b>Geldfluss aus betrieblicher Tätigkeit</b>		
Ertragsüberschuss / (-) Aufwandüberschuss	239'331.24	484'159.93
Abschreibungen Verwaltungsvermögen	856'525.90	839'195.80
Abschreibungen Investitionsbeiträge	694.50	694.50
Einlagen in das Eigenkapital	0.00	0.00
(-) Entnahmen aus dem Eigenkapital	0.00	-55'302.15
Verluste aus Verkauf Finanzanlagen FV und Übertragung Finanzanlagen FV ins VV / (-) Gewinne aus Verkauf Finanzanlagen FV	0.00	5'532.50
Verluste aus Verkauf Sachanlagen FV und Übertragung Sachanlagen FV ins VV / (-) Gewinne aus Verkauf Sachanlagen FV	0.00	18'605.00
(-) Wertberichtigungen Anlagen FV / Wertberichtigungen Anlagen FV	-133'840.00	-10'283.00
Wertberichtigungen Darlehen/Beteiligungen VV	89'580.00	1'120.00
(-) Aufwertung VV	0.00	-30.00
(-) Zunahme/Abnahme Forderungen	-178'528.73	184'270.77
Abnahme/(-) Zunahme Vorräte	0.00	0.00
(-) Zunahme/Abnahme aktive Rechnungsabgrenzungen	-10'475.37	17'657.97
Zunahme/(-) Abnahme Laufende Verbindlichkeiten	288'842.73	-192'014.52
Zunahme/(-) Abnahme kurzfr. Rückstellungen	58'712.50	45'544.50
(-) Abnahme/Zunahme passive Rechnungsabgrenzungen	-386.44	12'715.69
(-) Abnahme/Zunahme langfr. Rückstellungen	0.00	0.00
(-) Abnahme/Zunahme übrige Spezialfinanzierungen	0.00	0.00
<b>Geldfluss aus betrieblicher Tätigkeit Einwohnergemeinde (allg. Haushalt)</b>	<b>1'210'456.33</b>	<b>1'351'866.99</b>
<b>Geldfluss Wasserversorgung</b>		
(-) Aufwandüberschuss / Ertragsüberschuss	-64'945.73	-4'944.48
Abschreibungen Verwaltungsvermögen	195'994.10	189'919.45
Abschreibungen Investitionsbeiträge	0.00	0.00
(-) Aufwertung VV	0.00	0.00
Abnahme/(-) Zunahme Forderungen	12'323.08	3'129.20
Abnahme/(-) Zunahme aktive Rechnungsabgrenzungen	0.00	-10'076.20
Abnahme/(-) Zunahme Vorräte	0.00	0.00
(-) Abnahme/Zunahme Laufende Verbindlichkeiten	-7'792.90	1'762.05
(-) Abnahme/Zunahme passive Rechnungsabgrenzungen	-16.20	-8.05
Zunahme/(-) Abnahme Vorfinanzierung Werterhalt	109'736.05	9'771.05
(-) Abnahme/Zunahme übrige Vorfinanzierungen	0.00	0.00
<b>Geldfluss aus betrieblicher Tätigkeit Wasserversorgung</b>	<b>245'298.40</b>	<b>189'553.02</b>



<b>Geldfluss Abwasserentsorgung</b>		
(-) Aufwandüberschuss / Ertragsüberschuss	-87'597.92	-3'621.58
Abschreibungen Verwaltungsvermögen	56'558.60	10'892.70
Abschreibungen Investitionsbeiträge	0.00	0.00
(-) Aufwertung VV	0.00	0.00
Abnahme/(-) Zunahme Forderungen	13'575.92	-4'157.40
Abnahme/(-) Zunahme aktive Rechnungsabgrenzungen	0.00	0.00
Abnahme/(-) Zunahme Vorräte	0.00	0.00
(-) Abnahme/Zunahme Laufende Verbindlichkeiten	-10'078.25	8'102.60
(-) Abnahme/Zunahme passive Rechnungsabgrenzungen	-16.15	-8.15
Zunahme/(-) Abnahme Vorfinanzierung Werterhalt	202'788.80	140'536.55
(-) Abnahme/Zunahme übrige Vorfinanzierungen	0.00	0.00
<b>Geldfluss aus betrieblicher Tätigkeit Abwasserentsorgung</b>	<b>175'231.00</b>	<b>151'744.72</b>
<b>Geldfluss Abfall</b>		
(-) Aufwandüberschuss / Ertragsüberschuss	-60.57	-1'300.90
Abschreibungen Verwaltungsvermögen	0.00	0.00
Abschreibungen Investitionsbeiträge	0.00	0.00
(-) Aufwertung VV	0.00	0.00
Abnahme/(-) Zunahme Forderungen	1'593.20	-1'810.45
Abnahme/(-) Zunahme aktive Rechnungsabgrenzungen	53.50	-748.50
(-) Zunahme/Abnahme Vorräte	-45.00	30.00
Zunahme/(-) Abnahme Laufende Verbindlichkeiten	2'660.55	1'344.94
(-) Abnahme/Zunahme passive Rechnungsabgrenzungen	-8.45	-1.26
(-) Abnahme/Zunahme Vorfinanzierungen	0.00	0.00
<b>Geldfluss aus betrieblicher Tätigkeit Abfall</b>	<b>4'193.23</b>	<b>-2'486.17</b>
<b>Geldfluss aus betrieblicher Tätigkeit Elektrizität</b>	<b>0.00</b>	<b>0.00</b>
<b>Geldfluss Parkplätze</b>		
(-) Aufwandüberschuss / Ertragsüberschuss	-7'255.31	-16'568.11
Abschreibungen Verwaltungsvermögen	0.00	0.00
Abschreibungen Investitionsbeiträge	0.00	0.00
(-) Aufwertung VV	0.00	0.00
(-) Zunahme/Abnahme Forderungen	-5'715.00	-2'160.00
(-) Zunahme/Abnahme aktive Rechnungsabgrenzungen	-1'819.95	2'644.55
Abnahme/(-) Zunahme Vorräte	0.00	0.00
Zunahme/(-) Abnahme Laufende Verbindlichkeiten	467.40	-2'063.55
(-) Abnahme/Zunahme passive Rechnungsabgrenzungen	0.00	0.00
(-) Abnahme/Zunahme Vorfinanzierungen	0.00	0.00
<b>Geldfluss aus betrieblicher Tätigkeit Parkplätze</b>	<b>-14'322.86</b>	<b>-18'147.11</b>

<b>Geldfluss Hafenanlage</b>		
Ertragsüberschuss / (-) Aufwandüberschuss	0.00	30'062.15
Abschreibungen Verwaltungsvermögen	0.00	1'332.40
Abschreibungen Investitionsbeiträge	0.00	0.00
(-) Aufwertung VV	0.00	0.00
Abnahme/(-) Zunahme Forderungen	0.00	-150.00
Abnahme/(-) Zunahme aktive Rechnungsabgrenzungen	0.00	0.00
Abnahme/(-) Zunahme Vorräte	0.00	0.00
(-) Abnahme/Zunahme Laufende Verbindlichkeiten	0.00	0.00
(-) Abnahme/Zunahme passive Rechnungsabgrenzungen	0.00	150.00
(-) Abnahme/Zunahme Vorfinanzierungen	0.00	0.00
<b>Geldfluss aus betrieblicher Tätigkeit Hafenanlage</b>	<b>0.00</b>	<b>31'394.55</b>
<b>Geldfluss aus betrieblicher Tätigkeit Gemeindebetriebe</b>	<b>410'399.77</b>	<b>352'059.01</b>
<b>Total Geldfluss aus betrieblicher Tätigkeit</b>	<b>1'620'856.10</b>	<b>1'703'926.00</b>
<b>Geldfluss aus Investitionstätigkeit</b>		
Zahlungen für Nettoinv. Sachanlagen + Immat. Anlagen+ Investitionsbeiträge VV	-145'850.80	-456'978.30
(-) Auszahlungen für Darlehen/Beteiligungen VV	0.00	0.00
Einzahlung für Darlehen/Beteiligungen VV	0.00	0.00
(-) Kauf Sachanlagen FV	0.00	0.00
Verkauf Sachanlagen FV	0.00	134'815.00
(-) Investitionen Sachanlagen FV	0.00	0.00
(-) Kauf kurzfristige Finanzanlagen FV	0.00	0.00
Verkauf kurzfristige Finanzanlagen FV	0.00	0.00
(-) Kauf langfristige Finanzanlagen FV	0.00	0.00
Verkauf langfristige Finanzanlagen FV	0.00	3'778.50
<b>Geldfluss aus Investitionstätigkeit Einwohnergemeinde (allg. Haushalt)</b>	<b>-145'850.80</b>	<b>-318'384.80</b>
<b>Geldfluss Wasserversorgung</b>		
Zahlungen für Nettoinvestitionen VV Wasserversorgung	-161'914.55	-86'516.85
<b>Geldfluss aus Investitionstätigkeit Wasserversorgung</b>	<b>-161'914.55</b>	<b>-86'516.85</b>
<b>Geldfluss Abwasserentsorgung</b>		
Zahlungen für Nettoinvestitionen VV Abwasserentsorgung	-174'499.85	-291'981.60
<b>Geldfluss aus Investitionstätigkeit Abwasserentsorgung</b>	<b>-174'499.85</b>	<b>-291'981.60</b>
<b>Geldfluss aus Investitionstätigkeit Abfall</b>	<b>0.00</b>	<b>0.00</b>
<b>Geldfluss aus Investitionstätigkeit Elektrizität</b>	<b>0.00</b>	<b>0.00</b>
<b>Geldfluss aus Investitionstätigkeit Parkplätze</b>	<b>0.00</b>	<b>0.00</b>
<b>Geldfluss aus Investitionstätigkeit Hafenanlage</b>	<b>0.00</b>	<b>0.00</b>
<b>Geldfluss aus Investitionstätigkeit Gemeindebetriebe</b>	<b>-336'414.40</b>	<b>-378'498.45</b>
<b>Total Geldfluss aus Investitionstätigkeit</b>	<b>-482'265.20</b>	<b>-696'883.25</b>

<b>Geldfluss aus Finanzierungstätigkeit</b>		
(-) Abnahme/ Zunahme Kontokorrente mit Dritten	-152.15	58'488.25
Aufnahme kurzfristige Finanzverbindlichkeiten	500'000.00	1'000'000.00
(-) Rückzahlung kurzfristige Finanzverbindlichkeiten	-1'500'000.00	0.00
Aufnahme langfristige Finanzverbindlichkeiten	0.00	0.00
(-) Rückzahlung langfristige Finanzverbindlichkeiten	-27'400.00	-27'400.00
(-) Abnahme/Zunahme Stiftungen, Legate, Zuwendungen im FK sowie Fonds im FK	-81'864.45	-4'991.75
<b>Geldfluss aus Finanzierungstätigkeit Einwohnergemeinde (allg. Haushalt)</b>	<b>-1'109'416.60</b>	<b>1'026'096.50</b>
<b>Total Geldfluss (alle)</b>	<b>29'174.30</b>	<b>2'033'139.25</b>
Bestand Flüssige Mittel und kurzfristige Geldanlagen 1.1.	3'352'135.18	1'318'995.93
<b>Bestand Flüssige Mittel und kurzfristige Geldanlagen 31.12.</b>	<b>3'381'309.48</b>	<b>3'352'135.18</b>



## 7. Finanzkennzahlen

### 7.1 Gesamthaushalt

Kennzahl	Rechnung 2020	Ø 5 Jahre	Kommentar/Interpretation
Nettoverschuldungsquotient	59.07%	-	Dieser Wert zeigt, welcher Anteil der direkten Steuern NP und JP +/- Finanzausgleich erforderlich wäre um die Nettoschulden zu tilgen.
Selbstfinanzierungsgrad	309.47%	140.63%	Im 2020 sind Nettoinvestitionen im Umfang dieses Wertes durch selbsterwirtschaftete Mittel finanziert worden. Bei einem Wert von über 100 % können Investitionen finanziert und/oder Schulden abgebaut werden, ein Selbstfinanzierungsgrad unter 100 % führt zu einer Neuverschuldung, bzw. zu einer Fremdfinanzierung, was gleichzeitig eine grössere Verschuldung bedeutet. Der Selbstfinanzierungsgrad muss über mehrere Jahre betrachtet werden, da diese Finanzkennzahl von Jahr zu Jahr durch unregelmässige Investitionstätigkeit sehr stark schwanken kann.
Zinsbelastungsanteil	-0.14%	-0.03%	Diese Kennzahl sagt aus, welcher Anteil des laufenden Ertrags durch den Nettozinsaufwand gebunden ist. Im Vergleich über mehrere Jahre wird die Verschuldungstendenz und im Vergleich zu anderen Gemeinden die Verschuldungssituation erkannt.
Bruttoverschuldungsanteil	100.26%	-	Die Kennzahl gibt an, wie viele Prozente vom Finanzertrag benötigt werden, um die Bruttoschulden abzubauen.
Investitionsanteil	6.28%	21.64%	Vom Gesamtaufwand ist im 2020 dieser Wert für Investitionen aufgewendet worden.
Kapitaldienstanteil	11.79%	-	Der laufende Ertrag wird im Umfang dieses Wertes durch Zinsen und ordentliche Abschreibungen belastet. Ein steigender Anteil weist auf eine enger werdende finanzielle Situation hin.
Nettoschuld in Franken pro Einwohner	1511.54	-	Gradmesser für die Verschuldung.
Selbstfinanzierungsanteil	15.80%	16.26%	Dieser Wert widerspiegelt den finanziellen Spielraum. Dieser Anteil des Ertrages kann zur Finanzierung von Investitionen oder zum Abbau von Schulden aufgewendet werden.
Nettozinsbelastungsanteil	-2.35%	-	Diese Kennzahl gibt an, welcher Anteil des Steuerertrages der Gemeinde für die Verzinsung der Schulden aufgewendet wird.
Massgebliches Eigenkapital pro Einwohner	1'713.03	-	Diese Kennzahl ist eine Vergleichsgrösse und wird in Zusammenhang mit dem Finanzausgleich verwendet.

### 7.2 Allgemeiner Haushalt

Kennzahl	Rechnung 2020	Ø 5 Jahre	Kommentar/Interpretation
Selbstfinanzierungsgrad	674.38%	209.15%	Dieser Wert zeigt, welcher Anteil der direkten Steuern NP und JP +/- Finanzausgleich erforderlich wäre um die Nettoschulden zu tilgen.
Bilanzüberschussquotient	56.13%	-	Verhältnis von Bilanzüberschuss zu Steuerertrag +/- Finanzausgleich.

### 7.3 Spezialfinanzierung Wasserversorgung

Kennzahl	Rechnung 2020	Ø 5 Jahre	Kommentar/Interpretation
Selbstfinanzierungsgrad	143.84%	225.25%	Diese Kennzahl gibt an, in welchem Ausmass Neuinvestitionen durch selbsterwirtschaftete Mittel finanziert werden konnten.
Kostendeckungsgrad	91.70%	101.29%	Dieser Wert misst das Verhältnis vom Ertrag zum Aufwand. Ziel 100 %.
Werterhaltungsquote	1.04%	-	Der Wert zeigt das Verhältnis von Werterhalt zu Wiederbeschaffungswert. Die Gesetzgebung sieht die Möglichkeit vor, die Einlagen in den Werterhalt zu reduzieren bzw. ganz auszusetzen, sobald die Werterhaltungsquote 25% erreicht oder überschritten hat.

### 7.4 Spezialfinanzierung Abwasserentsorgung

Kennzahl	Rechnung 2020	Ø 5 Jahre	Kommentar/Interpretation
Selbstfinanzierungsgrad	101.08%	153.45%	Diese Kennzahl gibt an, in welchem Ausmass Neuinvestitionen durch selbsterwirtschaftete Mittel finanziert werden konnten.
Kostendeckungsgrad	88.29%	109.07%	Dieser Wert misst das Verhältnis vom Ertrag zum Aufwand. Ziel 100 %.
Werterhaltungsquote	11.41%	-	Der Wert zeigt das Verhältnis von Werterhalt zu Wiederbeschaffungswert. Die Gesetzgebung sieht die Möglichkeit vor, die Einlagen in den Werterhalt zu reduzieren bzw. ganz auszusetzen, sobald die Werterhaltungsquote 25% erreicht oder überschritten hat.

### 7.5 Spezialfinanzierung Abfall

Kennzahl	Rechnung 2020	Ø 5 Jahre	Kommentar/Interpretation
Selbstfinanzierungsgrad	-	-	Im Bereich Abfall sind keine Investitionen getätigt worden, weshalb diese Kennzahl nicht berechnet wird.
Kostendeckungsgrad	99.97%	107.03%	Dieser Wert misst das Verhältnis vom Ertrag zum Aufwand. Ziel 100 %.

### 7.6 Spezialfinanzierung Parkplätze

Kennzahl	Rechnung 2020	Ø 5 Jahre	Kommentar/Interpretation
Selbstfinanzierungsgrad	-	-	Im Bereich Parkplätze sind keine Investitionen getätigt worden, weshalb diese Kennzahl nicht berechnet wird.
Kostendeckungsgrad	71.72%	83.17%	Dieser Wert misst das Verhältnis vom Ertrag zum Aufwand.

## 8. Antrag der Exekutive

### 8.1 Genehmigung

Gemäss Art. 71 GV (170.111) verabschiedet der Gemeinderat am 15.03.2020 die Jahresrechnung 2020 der Einwohnergemeinde Bönigen.


ERFOLGSRECHNUNG	Aufwand <b>Gesamthaushalt</b>	CHF	9'971'452.28
	Ertrag <b>Gesamthaushalt</b>	CHF	10'050'923.99
	Aufwand-/Ertragsüberschuss	CHF	79'471.71
davon			
	Aufwand <b>Allgemeiner Haushalt</b>	CHF	8'182'357.31
	Ertrag <b>Allgemeiner Haushalt</b>	CHF	8'421'688.55
	Aufwand-/Ertragsüberschuss	CHF	239'331.24
	Aufwand <b>Wasserversorgung</b>	CHF	782'664.16
	Ertrag <b>Wasserversorgung</b>	CHF	717'718.43
	Aufwand-/Ertragsüberschuss	CHF	-64'945.73
	Aufwand <b>Abwasserentsorgung</b>	CHF	748'376.99
	Ertrag <b>Abwasserentsorgung</b>	CHF	660'779.07
	Aufwand-/Ertragsüberschuss	CHF	-87'597.92
	Aufwand <b>Abfall</b>	CHF	232'400.41
	Ertrag <b>Abfall</b>	CHF	232'339.84
	Aufwand-/Ertragsüberschuss	CHF	-60.57
	Aufwand <b>Parkplätze</b>	CHF	25'653.41
	Ertrag <b>Parkplätze</b>	CHF	18'398.10
	Aufwand-/Ertragsüberschuss	CHF	-7'255.31
INVESTITIONSRECHNUNG	Ausgaben	CHF	528'793.70
	Einnahmen	CHF	15'585.85
	Nettoinvestitionen	CHF	513'207.85
NACHKREDITE gem. separater Tabelle		CHF	737'007.14


### 8.2 Antrag

Der Gemeindeversammlung wird beantragt, die Jahresrechnung 2020 zu genehmigen. Nachkredite fallen keine in die Kompetenz der Gemeindeversammlung.

#### Gemeinderat Bönigen

  
Roland Oppliger  
Präsident i.V.

  
Stefan Frauchiger  
Sekretär

  
Marcel Schmid  
Finanzverwalter

## 9. Bestätigungsbericht



### **Bericht des Rechnungsprüfungsorgans zur Jahresrechnung 2020**

An die Gemeindeversammlung der  
**Einwohnergemeinde Bönigen**

Als Rechnungsprüfungsorgan haben wir die Jahresrechnung der Einwohnergemeinde Bönigen bestehend aus Berichterstattung, Bilanz, Erfolgsrechnung, Investitionsrechnung, Geldflussrechnung und Anhang für das am 31. Dezember 2020 abgeschlossene Rechnungsjahr geprüft.

#### *Verantwortung des Gemeinderates*

Der Gemeinderat ist für die Aufstellung der Jahresrechnung in Übereinstimmung mit den kantonalen und kommunalen gesetzlichen Vorschriften verantwortlich. Diese Verantwortung beinhaltet die Ausgestaltung, Implementierung und Aufrechterhaltung eines internen Kontrollsystems mit Bezug auf die Aufstellung der Jahresrechnung, die frei von wesentlichen falschen Angaben als Folge von Verstössen oder Irrtümern ist. Darüber hinaus ist der Gemeinderat für die Anwendung sachgemässer Rechnungslegungsmethoden sowie die Vornahme angemessener Schätzungen verantwortlich.

#### *Verantwortung des Rechnungsprüfungsorgans*

Unsere Verantwortung ist es, aufgrund unserer Prüfung ein Prüfungsurteil über die Jahresrechnung abzugeben. Wir haben unsere Prüfung in Übereinstimmung mit den gesetzlichen Vorschriften und der Arbeitshilfe für Rechnungsprüfungsorgane (AH RPO, Ausgabe 2016) vorgenommen. Die Prüfung haben wir so zu planen und durchzuführen, dass wir hinreichende Sicherheit gewinnen, ob die Jahresrechnung frei von wesentlichen falschen Angaben ist.

Eine Prüfung beinhaltet die Durchführung von Prüfungshandlungen zur Erlangung von Prüfungsnachweisen für die in der Jahresrechnung enthaltenen Wertansätze und sonstigen Angaben. Die Auswahl der Prüfungshandlungen liegt im pflichtgemässen Ermessen des Prüfers. Dies schliesst eine Beurteilung der Risiken wesentlicher falscher Angaben in der Jahresrechnung als Folge von Verstössen oder Irrtümern ein. Bei der Beurteilung dieser Risiken berücksichtigt der Prüfer das interne Kontrollsystem, soweit es für die Aufstellung der Jahresrechnung von Bedeutung ist, um die den Umständen entsprechenden Prüfungshandlungen festzulegen, nicht aber um ein Prüfungsurteil über die Wirksamkeit des internen Kontrollsystems abzugeben. Die Prüfung umfasst zudem die Beurteilung der Angemessenheit der angewandten Rechnungslegungsmethoden, der Plausibilität der vorgenommenen Schätzungen sowie eine Würdigung der Gesamtdarstellung der Jahresrechnung. Wir sind der Auffassung, dass die von uns erlangten Prüfungsnachweise eine ausreichende und angemessene Grundlage für unser Prüfungsurteil bilden.

#### *Prüfungsurteil*

Nach unserer Beurteilung entspricht die Jahresrechnung für das am 31. Dezember 2020 abgeschlossene Rechnungsjahr den kantonalen und kommunalen gesetzlichen Vorschriften.

*Berichterstattung aufgrund weiterer gesetzlicher Vorschriften*

Wir bestätigen, dass wir die Anforderungen an die Befähigung gemäss Art. 123 GV und die besonderen Voraussetzungen gemäss Art. 124 GV erfüllen und keine mit unserer Unabhängigkeit nicht vereinbare Sachverhalte vorliegen.

Wir beantragen, die Jahresrechnung per 31. Dezember 2020 mit Aktiven und Passiven von Fr. 20'265'809.87 und einem Ertragsüberschuss (Gesamthaushalt) von Fr. 79'471.71 zu genehmigen.

Urtenen-Schönbühl, 09. April 2021

**ROD Treuhand AG**



Sascha Moser  
Leitender Revisor



Heinz Eggimann



## 10. Genehmigung der Jahresrechnung


Das beschlussfassende Organ der Einwohnergemeinde Bönigen hat die Jahresrechnung 2020 am 13.06.2021 gemäss dem vorstehenden Antrag des Gemeinderates vom 15.03.2021 genehmigt.

13.06.2021

**Namens der Einwohnergemeinde**



Herbert Seiler  
Präsident



Stefan Frauchiger  
Sekretär

## 11. Anhang

### 11.1 Regelwerk

#### 11.1.1 Angewendetes Regelwerk

Der Rechnungsabschluss der Gemeinde Bönigen ist in Übereinstimmung mit den geltenden kantonalen gesetzlichen Grundlagen erstellt worden.

- Gemeindegesetz (GG, BSG 170.11)
- Gemeindeverordnung (GV, BSG 170.111)
- Direktionsverordnung über den Finanzhaushalt der Gemeinden (FHDV, BSG 170.511)

Diese orientieren sich gemäss Art. 70 Absatz 1 GG am Harmonisierten Rechnungslegungsmodell für die Kantone und Gemeinden, HRM2, laut Handbuch der Konferenz der Kantonalen Finanzdirektoren. Die kantonalen Bestimmungen weichen in einzelnen Bereichen von den Empfehlungen des HRM2 ab. Das Amt für Gemeinden und Raumordnung stellt eine Auflistung dieser Ausnahmen zur Verfügung unter [www.be.ch/gemeinden](http://www.be.ch/gemeinden) > Rubrik Gemeindefinanzen > HRM2 > Praxishilfen.

#### 11.1.2 Bewertung Finanzvermögen

Vermögenswerte im Finanzvermögen werden bilanziert, wenn sie einen künftigen Nutzen erbringen und ihr Wert verlässlich ermittelt werden kann. Sie werden bei erstmaliger Bilanzierung zu Anschaffungs- bzw. Herstellungskosten bilanziert. Entstehen der Gemeinde keine Kosten, wird zum Verkehrswert zum Zeitpunkt des Zugangs bilanziert. Folgebewertungen erfolgen zum Verkehrswert am Bilanzstichtag, wobei eine systematische Neubewertung bei Liegenschaften mit Ausnahme von Baurechten alle fünf Jahre oder bei Änderung des amtlichen Werts, bei allen anderen Vermögenswerten jährlich erfolgt. Die Bilanzwerte sind bei eingetretenen dauerhaften Wertminderungen oder Verlusten sofort zu berichtigen.

#### Neubewertung Finanzvermögen

Das Finanzvermögen wurde gemäss Anhang 1 der Gemeindeverordnung neu bewertet. Die Neubewertungsreserve der Wertschriften beläuft sich per 31. Dezember 2020 auf CHF 8'700.00 und die der Liegenschaften auf CHF 100'383.30.

Bilanzkonto	Auf-/Abwertung	Bewertungsmethode (Anhang 1, GV)	Letzmalige Bewertung
10700.01 Aktien und Anteilscheine gemäss Verzeichnis	CHF 0.00	Bruttosteuerwert	31.12.2020
10800.01 Grundstücke FV gemäss Verzeichnis	CHF 420.00	*	31.12.2020
10840.01 Gebäude FV gemäss Verzeichnis	CHF 133'420.00	**	31.12.2020

\* Amtlicher Wert x Faktor 1,4/7 oder Kapitalisierung Baurechtzins

\*\* Amtlicher Wert x Faktor 1,4

#### 11.1.3 Bewertung Verwaltungsvermögen

Vermögenswerte im Verwaltungsvermögen werden bilanziert, wenn sie einen künftigen mehrjährigen öffentlichen Nutzen hervorbringen und ihr Wert verlässlich ermittelt werden kann. Sie werden zu Anschaffungs- bzw. Herstellungskosten nach der Nettomethode bilanziert und nach der definierten Nutzungsdauer linear abgeschrieben. Entstehen der Gemeinde keine Kosten, wird zum Verkehrswert zum Zeitpunkt des Zugangs bilanziert. Die Bilanzwerte sind bei eingetretenen dauerhaften Wertminderungen oder Verlusten sofort zu berichtigen. Die geltenden Anlagekategorien und Nutzungsdauern sind in Anhang 2 GV umschrieben.

11.1.4 Aktivierungsgrenzen

Allgemeiner Haushalt	CHF	50'000.00
Spezialfinanzierung Wasserversorgung	CHF	20'000.00
Spezialfinanzierung Abwasserentsorgung	CHF	20'000.00

11.1.5 Bestehendes Verwaltungsvermögen

Seit dem Übergang auf HRM2 im Jahr 2016 wird das bestehende Verwaltungsvermögen linear über 12 Jahre abgeschrieben. Davon ausgenommen sind die Positionen gemäss Ziffer 4.1.3 der Übergangsbestimmungen der GV.

11.2 Grundlagen der Jahresrechnung

Als Grundlage für die Jahresrechnung 2020 dienen das Budget 2020 und die Vorjahresrechnung 2019.

Genehmigung/Prüfung:

	Budget 2020	Jahresrechnung 2019
Gemeinderat	07.10.2019	02.04.2020
Bestätigungsbericht Rechnungsprüfungsorgan		20.04.2020
Gemeindeversammlung	06.12.2019	21.08.2020

11.3 Eigenkapitalnachweis

Eigenkapital per 01.01.2020		Veränderungsnachweis				Voraussichtliches Eigenkapital per 31.12.2020	
	CHF	Erhöhung (+) durch	CHF	Reduktion (-) durch	CHF		CHF
<b>29 Eigenkapital</b>	<b>8'876</b>		<b>925</b>		<b>-534</b>	<b>29 Eigenkapital</b>	<b>9'267</b>
290 Verpflichtungen (+) bzw. Vorschüsse (-) gegenüber SF	2'238	Einlagen in SF EK	0	Entnahmen aus SF EK	-160	290 Verpflichtungen (+) bzw. Vorschüsse (-) gegenüber SF	2'078
29000 SF Feuerwehr einseitig oder	0		0		0	29000 SF Feuerwehr einseitig oder	0
29000 SF Feuerwehr zweiseitig oder	0		0		0	29000 SF Feuerwehr zweiseitig oder	0
29000 SF Feuerwehr zweiseitig	0		0		0	29000 SF Feuerwehr zweiseitig	0
29001 SF Wasserversorgung	446	7'0190'0.01	0	7'0190'11.01	-65	29001 SF Wasserversorgung	381
29002 SF Abwasserentsorgung	10'11	720'190'0.01	0	720'190'11.01	-88	29002 SF Abwasserentsorgung	923
29003 SF Abfall	304	730'190'0.01	0	730'190'11.01	0	29003 SF Abfall	304
29004 SF Elektrizität	0		0		0	29004 SF Elektrizität	0
29005 SF Parkplätze	77	6'55.90'0.01	0	6'55.90'11.01	-7	29005 SF Parkplätze	70
29006 SF Bootsanlagen	400	34'190'0.01	0	9950.4830'0.01	0	29006 SF Bootsanlagen	400
2900x SF Übertragung VV nach Art. 85a GV	0		0		0	2900x SF Übertragung VV nach Art. 85a GV	0
292 Rücklagen der Globalbudgetbereiche	0		0		0	292 Rücklagen der Globalbudgetbereiche	0
293 Vorfinanzierungen	2'540		686		-374	293 Vorfinanzierungen	2'852
29300 Allgemeiner Haushalt	0		0		0	29300 Allgemeiner Haushalt	0
29301 Wasserversorgung Werterhalt	80	7'0135'0.11+7'0135'0.51	320	7'0145'0.01	-2'0	29301 Wasserversorgung Werterhalt	190
29302 Abwasserentsorgung Werterhalt	2'460	720'135'0.11+720'135'0.51	366	720'145'0.01	-64	29302 Abwasserentsorgung Werterhalt	2'662
294 Reserven	592		0		0	294 Reserven	592
29400 Zusätzliche Abschreibungen	592	9900.3894'0.1	0		0	29400 Zusätzliche Abschreibungen	592
296 Neubewertungsreserve FV	109		0		0	296 Neubewertungsreserve FV	109
29600 Neubewertungsreserve FV	109		0		0	29600 Neubewertungsreserve FV	109
29601 Schwankungsreserve	0		0		0	29601 Schwankungsreserve	0
298 Übriges Eigenkapital	0		0		0	298 Übriges Eigenkapital	0
299 Bilanzüberschuss/-Fehlbetrag	3'397	2990 Jahres-ergebnis	239	2990 Jahres-ergebnis	0	299 Bilanzüberschuss/-Fehlbetrag	3'636

## 11.4 Rückstellungsspiegel

### 205 Kurzfristige Rückstellungen

Konto	Bezeichnung	Buchwert 01.01.2020	Veränderung			Buchwert 31.12.2020	Kommentar zu Veränderung und Weiterbestand
			Bildung	Verwendung	Auflösung		
20590.01	Kurzfristige Rückstellungen für Steuerteilungen	89'980.15	58'712.50	0.00	0.00	148'692.65	Rückstellung für ausstehende Steuerteilungen juristischer Personen. Wird bei erfolgter Steuerteilung aufgelöst.

### 208 Langfristige Rückstellungen

Konto	Bezeichnung	Buchwert 01.01.2020	Veränderung			Buchwert 31.12.2020	Kommentar zu Veränderung und Weiterbestand
			Bildung	Verwendung	Auflösung		
-	-	-	-	-	-	-	-

Total kurzfristige Rückstellungen	89'980.15	58'712.50	0.00	0.00	148'692.65
Total langfristige Rückstellungen	0.00	0.00	0.00	0.00	0.00
<b>Total Rückstellungen</b>	<b>89'980.15</b>	<b>58'712.50</b>	<b>0.00</b>	<b>0.00</b>	<b>148'692.65</b>

## 11.5 Beteiligungsspiegel

Name, Sitz Rechtsform	Tätigkeitsgebiet	Nominalkapital (100%)	Eigentumsanteil	Stimmanteil - E: Exekutive - L: Legislative	Wesentliche Beteiligte	Buchwert per 31.12.	Anschaffungswert	Wesentliche Beteiligungen der Organisation	Rechnungslegungs- norm; Aussage zur Jahresrechnung	Zahlungsströme Berichtsjahr	Spezifische Risiken
--------------------------	------------------	-----------------------	-----------------	---	------------------------	------------------------	------------------	---	--	--------------------------------	------------------------

Gemeindeeigene Unternehmen (Anstalten) gem. Art. 64 Abs. 1 Bst. b GG											
keine											
Öffentlich-rechtliche Organisationen der interkommunalen Zusammenarbeit (Gemeindeverbände, Anstalten etc.)*											
Altersheim Sunnsyta, Ringgenberg Gemeindeverband	Altersheim			VS: 1Stimme DV: 5 Stimmen	Gemeinden Bönigen, Iseltwald, Oberried, Niederried, Ringgenberg, Wilderswil				HRM 1 Art. 73 OgR: Die Verbandsgemeinden bezahlen den nicht dem Lastenverteilung unterliegenden Aufwandüberschuss nach der absoluten Steuerkraft.	Kein Beitrag 2020	Haftung, Art. 75 OgR: Für die Verbands- schulden haftet das Verbandsvermögen.
ARA Region Interlaken, Interlaken Gemeindeverband	Abwasserreinigung			VS: 1Stimme DV: 2 Stimmen	Gemeinden Bönigen, Därligen, Gsteigwiler, Gündlischwand, Habkern, Interlaken, Leissigen, Lüttschental, Matten, Niederried, Ringgenberg, Saxeten, Unterseen, Wilderswil			HRM 1 Art. 52 OgR: Die Verbandsgemeinden tragen die Kosten für die Erfüllung der Verbandsaufgaben. Die Beiträge der Verbandsgemeinden bemessen sich nach dem Verursacherprinzip.	Betriebsbeitrag 2020: CHF 128'320.55 Investitionsbeitrag 2020: CHF 95'618.30		Haftung: Art. 56 OgR: Für die Verbands- schulden haftet das Verbandsvermögen.
Begräbnisgemeindeverband Gsteig- Interlaken, Interlaken Gemeindeverband	Friedhof und Bestattungswesen			FRK: 1Stimme DV: 4 Stimmen	Gemeinden Bönigen, Gsteigwiler, Gündlischwand, Interlaken, Lüttschental, Matten, Saxeten, Wilderswil			HRM 2 Art. 65 OgR: Die ungedeckt gebliebenen Ausgaben des Verbandes werden durch Beiträge der Gemeinden gedeckt, welche aufgrund der ständigen Wohnbevölkerung festgelegt werden.	CHF 48'018.40		Haftung, Art. 66 OgR: Für die Verbands- schulden haftet das Verbandsvermögen.
Berufsschulzentrum Interlaken, Interlaken Gemeindeverband	Verwaltung, die auf den Verband im Grundbuch eingetragenen Grundstücke. Förderung von Bildungsstandorte im Einzugsgebiet seiner Mitglieder			DV: 1Stimme	Gemeinden im Verwaltungskreis Interlaken- Oberhasli und die Gemeinde Frutigen			HRM 1 Art. 42 OgR: Die Beiträge werden von den Verbandsgemeinden im Verhältnis ihrer Einwohnerzahlen geleistet. Art. 65 OgR: So weit die Einnahmen die Kosten für die Erfüllung der Aufgaben nicht decken, haben die Verbandsgemeinden Beiträge zu entrichten.	Kein Beitrag 2020		Haftung, Art. 44 OgR: Für die Verbands- schulden haftet das Verbandsvermögen. Die Verbandsgemeinden haften subsidiär.
Eduard-Ruchti-Fonds, Interlaken Gemeindeverband	Verwaltung und bestimmungsgemässe Verwendung des Stiftungsvermögens zugunsten verwaiste, bedürftige und gefährdete Jugend mit Wohnsitz ehemaligen Amtsbezirk Interlaken			HV: 2 Stimmen	Gemeinden des ehemaligen Amtsbezirks Interlaken			HRM 1 Art. 54 OgR: Es werden keine Gemeindebeiträge erhoben	Kein Beitrag 2020		Haftung, Art. 56 OgR: Für die Verbands- schulden haftet das Verbandsvermögen und der Fonds.
Erhaltung der Wälder Region Oberland-Ost, Interlaken Gemeindeverband	Unterstützung forstlichen Massnahmen zur Erhaltung und Förderung der Wälder in der Region Oberland-Ost.			VS: 1Stimme DV: 2 Stimmen	Gemeinden in der Region Oberland-Ost			HRM 1 Art. 25 OgR: Die Verbandsgemeinden bezahlen jährlich Verbandsbeiträge nach Einwohnerzahl.	CHF 17'964.75		Haftung, Art. 27 OgR: Für Verbandsschulden haftet das Verbands- vermögen.
Feuerwehr Bördeli, Interlaken Gemeindeverband	Bekämpfung von Feuer-, Elementar- und anderen Schadenereignissen			FR: 1Stimme AV: 3 Stimmen	Gemeinden Bönigen, Interlaken, Iseltwald, Matten, Unterseen			HRM 2 Art. 35 OgR: Finanzierung durch Feuerwehersatzabgaben..., für grosse Investitionen können auch Steuermittel eingesetzt werden.	CHF 151'765.30		Haftung, Art. 36 OgR: Für Verbandsschulden haftet das Verbands- vermögen.
Kombinierte Schlachthanlage Bördeli und Umgebung, Interlaken Gemeindeverband	Bau und Betrieb einer kombinierten Schlachthanlage, welche als öffentliche Schlachthanlage zu gelten hat			AV: 2 Stimmen	Gemeinden Beatenberg, Bönigen, Därligen, Gsteigwiler, Habkern, Interlaken, Iseltwald, Lauterbrunnen, Leissigen, Matten, Niederried, Ringgenberg, Saxeten, Unterseen, Wilderswil			HRM 1 Art. 68 OgR: Die Verbandsgemeinden bezahlen den Aufwandüberschuss der nach Einwohnerzahl auf die Verbandsgemeinden aufgeteilt wird.	CHF 8'747.15		Haftung, Art. 69 OgR: Für Verbandsschulden haftet das Verbands- vermögen.
Regionales Kompetenzzentrum Spiez Gemeindeverband	Betreibung eines regionalen Kompetenzzentrums für die Ausbildung im Bereich Bevölkerungsschutz			AV: 3 Stimmen	Verbandsgemeinden der verschiedenen Zivilschutzorganisationen Thun-Oberland			HRM 1 Art. 40 OgR: Die Verbandsgemeinden beteiligen sich nur am Aufwandüberschuss.	Kein Beitrag 2020		Haftung, Art. 41OgR: Für die Verbands- schulden haftet das Verbandsvermögen.

Name, Sitz Rechtsform	Tätigkeitsgebiet	Nominalkapital (100%)	Eigentumsanteil	Stimmanteil - E: Exekutive - L: Legislative	Wesentliche Beteiligte	Buchwert per 31.12.	Anschaffungs- wert	Wesentliche Beteiligungen der Organisation	Rechnungslegungs- norm; Aussage zur Jahresrechnung	Zahlungsströme Berichtsjahr	Spezifische Risiken
Sozialdienst Region Jungfrau, Interlaken Gemeindeverband	Führung des Sozialdienstes für die beteiligten Gemeinden			V: 1 Stimme AV: 3 Stimmen	23 politische Gemeinden des Verwaltungskreises Interlaken-Oberhasli				HRM 1 Art. 72 OgR: Die nach Abzug der Leistungen des Kantons, der Beiträge der öffentlich-rechtlichen Körperschaften sowie weiterer Einnahmen verbleibenden Kosten werden nach der mittleren Wohnbevölkerung auf die Verbandsgemeinden verteilt.	CHF 17'510.90 (def. A. abrechnung 2020 erfolgt im 2021)	Haftung, Art. 74 OgR: Für die Verbands-schulden haftet das Verbandsvermögen.
Regionalkonferenz Oberland-Ost	Wirkungsvolle Erfüllung der Aufgaben der beteiligten Gemeinden und der gemeinsam verbindlichen Beschlussfassung in regionalen Angelegenheiten, die Kanton oder Gemeinden übertragen haben.			RV: 1 Stimme	28 Gemeinden des Verwaltungskreises Interlaken-Oberhasli				HRM 2 Art. 48 Geschäftsreglement: Die Gemeindegemeinschaften leisten Beiträge an die Verwaltungskosten und an weitere Kosten gemäss der besonderen Gesetzgebung.	CHF 27'216.00	Haftung, Art. 50 Geschäftsreglement: Bei Auflösung von geeigneter Trägerschaft, welche Aufgaben, die nach übergeordnetem Recht gemeinsam erfüllt werden müssen, wahrnimmt.
Schwellenkorporation Bödeli-Süd, Interlaken Öffentlich-rechtliche Körperschaft nach Art. 2 GG	Wahrnehmung der Wasserbaupflichten im Rahmen der Wasserbaugesetzgebung			VS: 1 Stimme MV: 10 Stimmen	Bönigen, Gsteigwiler, Interlaken, Matten, Saxeten, Wilderswil				HRM 1 Art. 43 KoR: Beiträge (Schwellentelle) entsprechend Eigentumsverhältnissen	CHF 77'569.90	Art. 54 KoR: Mit Auflösung der Schwellenkorporation geht die Erfüllung für die Wasserbauaufgaben unmittelbar auf Gemeinden über.
Weissenau Unterseen, Unterseen Gemeindeverband	Bewirtschaftung die ihm übertragenen Grundstücke und Vermögenswerte als Finanzvermögen			AV: 2 Stimmen	Gemeinden Beatenberg, Bönigen, Brienz, Brienzwiler, Därfligen, Grindelwald, Gsteigwiler, Gündlischwand, Habkern, Hofstetten, Interlaken, Iseltwald, Lauterbrunnen, Leissigen, Lütschental, Matten, Niederried, Oberried, Ringgenberg, Saxeten, Schwanden, Unterseen, Wilderswil				HRM 1/Kontenrahmen: CURAVIVA Art. 39 OgR: So weit die Einnahmen die Kosten für die Erfüllung der Verbandsaufgaben nicht decken, haben die Verbandsgemeinden Beiträge zu entrichten.	Kein Beitrag 2020	Haftung, Art. 40 OgR: Für die Verbands-schulden haftet das Verbandsvermögen. Die Verbandsgemeinden haften subsidiär.
<b>Juristische Personen des Privatrechts*</b>											
Alterswohnungen Bönigen Genossenschaft	Anbieten von für Senioren konzipierte Wohnungen			GV: 1 Stimme		CHF 0.00			OR	Kein Beitrag 2020	Haftung: Genossen-schaftsvermögen
AVAG, AG für Abfallverwertung Aktiengesellschaft	Abfallentsorgung	CHF 3'400'000	0.356%	GV: 121 Aktienstimmen	Etliche Gemeinden	CHF 0.00		Div. Tochter-gesellschaften	OR	Dividende 3.5 % CHF 423.50	Haftung: Aktienkapital
AVARIA G, Wilderswil Aktiengesellschaft	Ankauf, Aufbereitung und Zulieferung von energetischem Holz sowie Erstellen und Betrieb von Fernwärmanlagen	CHF 4'410'000	0.057%	GV: 5 Stimmen		CHF 0.00		Keine	OR	Keine Dividende	Haftung: Aktienkapital
BLS AG	Die Gesellschaft bezweckt die Erbringung von Dienstleistungen in den Bereichen Eisenbahn, Bus und Schifffahrt sowie Tourismus und Freizeit.	CHF 79'442'336.00				CHF 150.00			OR	Wertberichtigung: - CHF 180.00	Haftung: Aktienkapital
Congress Centre Kursaal Interlaken	Die Gesellschaft bezweckt die Führung des Kongresszentrums und des Kursaals Interlaken sowie die Führung von konzessionierten Spielcasinos und von anderen Unterhaltungs- und Touristikbetrieben.	CHF 2'606'000.00		28 Aktien		CHF 8'400.00			OR	Wertberichtigung: - CHF 1'400.00	Haftung: Aktienkapital
Eissportzentrum Jungfrau AG	Betrieb eines Eissportzentrums sowie Durchführung anderer sportlicher Veranstaltungen	CHF 1'021'000		GV: 3 Stimmen	Gemeinde Beatenberg, Därfligen, Interlaken, Matten, Ringgenberg, Unterseen, Wilderswil	CHF 0.00	CHF 88'000.00		OR	Betriebsbeitrag 2020: CHF 8'500.00 Investitionsbeitrag 2020 CHF 16'200.00	Haftung: Genossen-schaftsvermögen

Name, Sitz Rechtsform	Tätigkeitsgebiet	Nominalkapital (100%)	Eigentumsanteil	Stimmanteil - E: Exekutive - L: Legislative	Wesentliche Beteiligte	Buchwert per 31.12.	Anschaffungs- wert	Wesentliche Beteiligungen der Organisation	Rechnungslegungs- norm; Aussage zur Jahresrechnung	Zahlungsströme Berichtsjahr	Spezifische Risiken
Verein Kehrichtverwertung Jungfrau	Wahrung der Interessen gegenüber der AG für Abfallverwertung AVAG. Der Verein ist Aktionär bei der AVAG in Vertretung der Mitgliedsgemeinden: Koordination der Gemeinden in Fragen der Beseitigung von Abfällen aller Art.			DV: 3 Stimmen	8 Gemeinden des Verwaltungskreis Interlaken-Oberhasli				Art. 24 Vereinsstatuten: Die Mitgliedschaft ist unentgeltlich, solange dies das Vereinsvermögen zulässt. Allfällige Mitgliederbeiträge richten sich nach den abgeleiteten Kehrichtmengen der Mitgliedergemeinden.	Kein Beitrag 2020	Haftung, Art. 26 Vereinsstatuten: Für die Verbindlichkeiten des Vereins haftet nur das Vereinsvermögen.
<b>Mitgliedschaften in einfachen Gesellschaften, Kollektiv- und Kommanditgesellschaften*</b>											
Musikschulgemeinden Interlaken-Oberhasli, Interlaken	Gemeinsames Auftreten gegenüber der Musikschule			GSV: 1 Stimme	Alle 28 Gemeinden des Verwaltungskreises Interlaken-Oberhasli					CHF 49'388.45	Keine
<b>Vertragliche Beziehungen zur Erfüllung von Gemeindeaufgaben*</b>											
Einwohnergemeinde Interlaken, Kindertagesstätte Alpenstrasse	Betreuung von Kindern in Kindertagesstätten								OR Die Sitzgemeinde übernimmt mittels Leistungsvereinbarung mit der Institution Kita Alpenstrasse für die Anschlussgemeinden die Aufgaben gemäss übergeordneter Gesetzgebung (u. a. Abrechnung der lastenausgleichsberechtigten Kosten).	Art. 6 Zusammenarbeitsvertrag: 20 % Selbstbehalt Anschlussgemeinden vom ermächtigtem/lastenausgleichsberechtigtem Beitrag. Selbstbehalt: CHF 473.60 Gewinnanteil: CHF 0.00	Keine
Einwohnergemeinde Interlaken	Gegenseitige Aufnahme von SchülerInnen der Volksschule sowie von Kindern im Kindergartenalter.				Gemeinden Beatenberg, Bönigen, Därligen, Habkern, Interlaken, Iseltwald, Leissigen, Matten, Niederried, Ringgenberg, Unterseen, Wilderswil				HRM2 Art. 5 und 6 Vereinbarung: Verrechnung der Schulgelder für Betriebs- und Infrastrukturkosten sowie der Gehaltskostenbeiträge.	Diverse Lehrergehaltskosten und Infrastrukturbeiträge	Keine
Einwohnergemeinde Interlaken, Spezialunterricht Region Jungfrau Sitzgemeindemodell	Spezialunterricht der Fachbereiche integrative Förderung, Logopädie und Psychomotorik			FK: 1 Stimme	Gemeinden Beatenberg, Bönigen, Därligen, Grindelwald, Gsteigwiler, Gündlischwand, Habkern, Iseltwald, Lauterbrunnen, Leissigen, Lüttschental, Matten, Niederried, Ringgenberg, Saxeten, Unterseen, Wilderswil				HRM2 Art. 12 Vereinbarung: Die Kosten des Spezialunterrichts werden unter den Gemeinden aufgrund der zur Verfügung gestellten Lektionen aufgeteilt. Massgebende Grundlage ist das Budget der Einwohnergemeinde Interlaken.	CHF 48'240.70	Keine
Einwohnergemeinde Interlaken, Zivilschutzorganisation Jungfrau Sitzgemeindemodell	Aufgaben im Bereich Zivilschutz: Alarmierung Bevölkerung, Erstellung und Unterhalt Schutzbauten			FK: 1 Stimme	Gemeinden Beatenberg, Bönigen, Därligen, Grindelwald, Gsteigwiler, Gündlischwand, Habkern, Interlaken, Iseltwald, Lauterbrunnen, Leissigen, Lüttschental, Matten, Niederried, Ringgenberg, Saxeten, Unterseen, Wilderswil				HRM2 Art. 17 Zusammenarbeitsvertrag: Die Kosten werden im Verhältnis der ständigen Wohnbevölkerung unter den Vertragsgemeinden aufgeteilt.	CHF 41423.75	Keine
Einwohnergemeinde Unterseen, Jugendarbeit Bördeli Sitzgemeindemodell	Bereitstellung einer offenen Kinder- und Jugendarbeit			VS: 1 Stimme M V: 2 Stimmen	Gemeinden Bönigen, Interlaken, Leissigen, Matten, Unterseen, Wilderswil				HRM2 Die Sitzgemeinde übernimmt mittels Leistungsvereinbarung mit dem Verein Jugendarbeit Bördeli für die Anschlussgemeinden die Aufgaben gemäss übergeordneter Gesetzgebung (u. a. Abrechnung der lastenausgleichsberechtigten Kosten).	Art. 5 Zusammenarbeitsvertrag/Art. 6.2 Leistungsvereinbarung: 20 % Selbstbehalt Anschlussgemeinden vom ermächtigtem/lastenausgleichsberechtigtem Beitrag. CHF 11248.80	Keine
Einwohnergemeinde Unterseen, RFO Bördeli Sitzgemeindemodell	Regionale Führungsorganisation Bördeli			RFR: 1 Stimme	Gemeinden Beatenberg, Bönigen, Därligen, Habkern, Interlaken, Iseltwald, Leissigen, Matten, Niederried, Ringgenberg				HRM2 Art. 11 Zusammenarbeitsvertrag: Kostenvorteiler nach mittlerer Wohnbevölkerung der drei letzten Jahre	Gemeindeanteil CHF 522140	Keine

Name, Sitz Rechtsform	Tätigkeitsgebiet	Nominalka- pital (100%)	Eigentums- anteil	Stimmanteil - E: Exekutive - L: Legislative	Wesentliche Beteiligte	Buchwert per 31.12.	Anschaffungs- wert	Wesentliche Beteiligungen der Organisation	Rechnungslegungs- norm; Aussage zur Jahresrechnung	Zahlungsströme Berichtsjahr	Spezifische Risiken
Gemischte Gemeinde Schattenhalb, Kindertagesstätte Karfunkel Sitzgemeindemodell	Betreuung von Kindern in Kindertagesstätten				Brienz, Brienzwiler, Gadmen, Guttannen, Hasliberg, Hofstetten, Innertkirchen, Meiringen, Schwanden				HRM 2 Art. 6 Zusammenarbeitsvertrag: Die nicht zum Lastenausgleich zugelassenen 20 Prozent der anrechenbaren Beiträge an den Leistungserbringer werden proportional nach der Betreuungstage der jeweiligen Gemeinden aufgeteilt.	Selbstbehalt: CHF 0.00	Keine
Vermittlung Tagesfamilien Interlaken- Oberhasli (VTIO), Bönigen Sitzgemeindemodell	Familienergänzende Kinderbetreuung				Gemeinden Beatenberg, Brienz, Brienzwiler, Därfligen, Habkern, Hofstetten, Interlaken, Lauterbrunnen, Leissigen, Matten, Meiringen, Ringgenberg, Schattenhalb, Thun, Unterseen, Wilderswil, Grindelwald, Gsteigwiler, Lütschental, Gündlischwand, Oberried, Innertkirchen				HRM 2 Art. 6 Zusammenarbeitsvertrag: Die nicht zum Lastenausgleich zugelassenen 20 Prozent der anrechenbaren Beiträge an den Leistungserbringer werden proportional nach der Anzahl der von Kinder aus der jeweiligen Gemeinden belegten Betreuungsstunden auf die Sitzgemeinde und Anschlussgemeinden aufgeteilt.	Selbstbehalt: CHF 4'514.32	Keine



## 11.6 Gewährleistungsspiegel

Name, Sitz, Rechtsform	Eigentümer wesentliche Miteigentümer	Angaben zu den gesicherten Leistungen Art, Betrag, Verfall, Zinsangaben usw.)	Zahlungsströme im Berichtsjahr	Spezifische zusätzliche Angaben
<b>Privatrechtliche Unternehmen (nach OR/ZGB)</b>				
Fussballclub Interlaken, Interlaken, Verein	-	Bürgschaft Erweiterung Sportanlage Lanzenen Die Schweizerische Eidgenossenschaft, vertreten durch das beco, gewährte dem Fussballclub Interlaken ein Darlehen von CHF 325'000.00. Zur Sicherstellung eines Teils des Darlehens verpflichtete sich die Gemeinde Bönigen als Solidarbürgin gegenüber der Eidgenossenschaft und dem Kanton Bern. Betrag: CHF 27'000.00 Jährliche Amortisation: CHF 14'700.00 Beschluss: GR 02.08.2004		Laufzeit: 25 Jahre während Laufzeit Darlehen Restanz per 31.12.2020: CHF 133'900.00
Musikschule Oberland-Ost, Interlaken, Verein	-	Bürgschaft Realisierung Haus der Musik Betrag: CHF 151'770.00. Beschluss: GV 06.12.2013		Laufzeit: 50 Jahre
OK Häfelifesch, Vereine	-	Mindestgewinn an durchführenden Verein Betrag: 5'000.00 Beschluss: GR 01.04.2019 (Beschluss Pflichtenheft)		
Previs Vorsorge, Bern, Stiftung	Versicherte	Nachschusspflicht bei Unterdeckung gemäss Vorsorgereglement		
Strandbad Bönigen	-	Beitrag an den Betrieb des Strandbad Bönigen in der Höhe von 1/2 des jährlichen Defizits - maximal CHF 30'000.00 für die Jahre 2019 + 2020 Betrag: CHF 30'000.00 Beschluss: GR 23.04.2019	CHF 11'453.00	
Verein Chance Winter, Interlaken, Verein	-	Defizitgarantie Ice Magic Betriebsaison 2018/2019 und 2019/2020 Betrag: CHF 3'000.00 Beschluss: GR 27. August 2018	CHF 2'077.85	
<b>Öffentlich-rechtliche Unternehmen (nach Gemeindegesetz)</b>				
keine				
<b>Öffentlich-rechtliche Verträge</b>				
keine				
<b>Weitere Verpflichtungen (Altlasten, Leasing usw.)</b>				
Gemeindeanteil Lastenausgleich Sozialhilfe		Anteil 2020 ca. CHF 1'300'000.00		Periodengerechte Abgrenzung fehlt
Gemeindeanteil Lastenausgleich EL		Anteil 2020 ca. CHF 580'000.00		Periodengerechte Abgrenzung fehlt
Gemeindeanteil Lastenausgleich FAMZU		Anteil 2020 ca. CHF 13'000.00		Periodengerechte Abgrenzung fehlt

11.7 Anlagespiegel

		108 Sachanlagen FV		
			1080	1084
			Grundstücke FV	Gebäude FV
<b>Anschaffungskosten</b>	Anlagewert	01.01.2020	361'660.00	148'260.00
	Zuwachs/Zugänge	2020	0.00	0.00
	Abgänge	2020	0.00	0.00
	Umgliederungen	2020	0.00	0.00
	Anlagewert	31.12.2020	361'660.00	148'260.00
<b>kumulierte Wertberichtigungen</b>	Stand per	01.01.2020	0.00	0.00
	Wertminderungen	2020	0.00	0.00
	Aufwertungen	2020	420.00	133'420.00
	Umgliederungen	2020	0.00	0.00
	Stand per	31.12.2020	420.00	133'420.00
<b>Buchwerte</b>	<b>Buchwert netto</b>	31.12.2020	<b>362'080.00</b>	<b>281'680.00</b>
	davon Anlagen in Leasing	31.12.2020	0.00	0.00
	Versicherungswerte	31.12.2020	0.00	335'000.00

		140 Sachanlagen VV					
			1401	1403	1404	1406	1407
			Strassen / Verkehrsweg e	Übrige Tiefbauten	Hochbauten	Mobilien VV	Anlagen im Bau VV
<b>Anschaffungskosten</b>	Anlagewert	01.01.2020	1'248'813.35	1'264'064.65	8'433'289.55	345'979.95	270'306.15
	Zuwachs/Zugänge	2020	8'498.40	136'939.45	0.00	0.00	286'641.95
	Abgänge	2020	0.00	(10'987.25)	0.00	0.00	(3'000.00)
	Umgliederungen	2020	96'077.35	235'836.55	0.00	0.00	(331'913.90)
	Anlagewert	31.12.2020	1'353'389.10	1'625'853.40	8'433'289.55	345'979.95	222'034.20
<b>kumulierte ordentliche Abschreibungen</b>	Stand per	01.01.2020	(74'377.15)	(53'173.65)	(964'585.45)	(98'991.50)	0.00
	Planmässige Abschreibungen	2020	(35'410.65)	(30'453.85)	(338'784.75)	(34'704.65)	0.00
	Ausserplanmässige	2020	0.00	0.00	0.00	0.00	0.00
	Wertkorrekturen	2020	0.00	0.00	0.00	0.00	0.00
	Stand per	31.12.2020	(109'787.80)	(83'627.50)	(1'303'370.20)	(133'696.15)	0.00
<b>Buchwerte</b>	<b>Buchwert netto</b>	31.12.2020	<b>1'243'601.30</b>	<b>1'542'225.90</b>	<b>7'129'919.35</b>	<b>212'283.80</b>	<b>222'034.20</b>
	davon Anlagen in Leasing	31.12.2020	0.00	0.00	0.00	0.00	0.00
	Versicherungswerte	31.12.2020	283'100.00	3'377'500.00	22'980'000.00	0.00	0.00

		01.01.2020		Kumulierte Wertberichtigungen		Saldo 31.12.2020
		CHF		CHF		CHF
Allgemeiner Haushalt	Konto Nr. 14099.01	4'187'924.10		Konto Nr. 14099.99	1'744'968.40	2'442'955.70
Wasserversorgung	Konto Nr. 14099.11	913'342.45		Konto Nr. 14099.91	899'390.00	13'952.45
<b>Total</b>		<b>5'101'266.55</b>			<b>2'644'358.40</b>	<b>2'456'908.15</b>

			142 Im materielle Anlagen		145	146
			1420	1429	Beteiligungen, Grundkapitale	Investitionsbeiträge
			Informatik	Übrige immaterielle Anlagen	1452 - 1456	1460 - 1469
					Beteiligungen, Grundkapitale n	Investitionsbeiträge
<b>Anschaffungskosten</b>	Anlagewert	01.01.2020	225'308.05	278'016.90	98'130.00	27'780.00
	Zuwachs/Zugänge	2020	65'853.70	41'847.45	0.00	0.00
	Abgänge	2020	0.00	0.00	0.00	0.00
	Umgliederungen	2020	0.00	0.00	0.00	0.00
	Anlagewert	31.12.2020	291'161.75	319'864.35	98'130.00	27'780.00
<b>kumulierte ordentliche Abschreibungen</b>	Stand per	01.01.2020	(134'373.15)	(104'538.30)	1.00	(1'389.00)
	Planmässige Abschreibungen	2020	(58'638.20)	(40'367.35)	0.00	(694.50)
	Ausserplanmässige	2020	0.00	(41'847.45)	0.00	0.00
	Wertkorrekturen	2020	0.00	0.00	(89'580.00)	0.00
	Stand per	31.12.2020	(193'011.35)	(186'753.10)	(89'579.00)	(2'083.50)
<b>Buchwerte</b>	<b>Buchwert netto</b>	31.12.2020	<b>98'150.40</b>	<b>133'111.25</b>	<b>8'551.00</b>	<b>25'696.50</b>
	davon Anlagen in Leasing	31.12.2020	0.00	0.00	0.00	0.00
	Versicherungswerte	31.12.2020	0.00	0.00	0.00	0.00

## 11.8 Kreditkontrolle

### 11.8.1 Verpflichtungskredite für Investitionen

Kredit- beschluss Datum	Organ	Kredit- summe Brutto	Objektbezeichnung	Kumulierte Ausgaben 01.01.20	Investitions- ausgaben 2020	Vorsteuern MWST 2020	Kumulierte Ausgaben 31.12.20	Kumulierte Einnahmen 01.01.20	investitions- Einnahmen 2020	Kumulierte Einnahmen 31.12.20	Saldo	Abrech- nungs- datum
29.10.19	GR	65'000	0220.5200.01, IT-Infrastruktur Gemeindeverwaltung	0.00	65'853.70		65'853.70	0.00		0.00	0.00	20.07.20
20.07.20	GR	854	Nachkredit									
13.05.19	GR	22'000	3290.5010.02, Erweiterung Winterbeleuchtung	22'052.35			22'052.35	0.00		0.00	-52.35	03.02.20
15.07.19	GR	22'000	3411.5030.02, Fritz Widmer-Damm, Beleuchtung	0.00				0.00		0.00	22'000.00	
08.06.20	GR	25'000	3411.5030.03, Projektierung Umgestaltung Hafenanlage "Häfeli"	0.00				0.00		0.00	25'000.00	
18.09.17	GR	25'000	6150.5010.04, Beleuchtung Kirchstrasse, Ersatz	0.00	8'498.40		8'498.40	0.00		0.00	22'501.60	
03.04.18	GR	6'000	Nachkredit									
07.12.18	GV	245'000	6150.5010.05, Sanierung Fritz Widmerweg 7101.5031.09, Sanierung Fritz Widmerweg, Wasserleitungen 7201.5032.07, Sanierung Fritz Widmerweg, Kanalisation	189'670.20	39'092.05	1'887.85	230'650.10	0.00	3'000.00	3'000.00	14'349.90	
07.12.18	GV	235'000	6150.5010.06, Sanierung Neuenstrasse (Gartenstrasse-Niesenweg) 7101.5031.10, Sanierung Neuenstrasse (Gartenstrasse-Niesenweg), Wasserleitungen 7201.5032.08, Sanierung Neuenstrasse (Gartenstrasse-Niesenweg), Kanalisation	0.00	111'455.10	4'302.50	115'757.60	0.00		0.00	119'242.40	
06.12.19	GV	740'000	6150.5010.08, Sanierung Rothornstrasse 7101.5031.11, Sanierung Rothornstrasse, Wasserleitungen 7201.5032.09, Sanierung Rothornstrasse, Kanalisation	0.00	21'779.70	975.75	22'755.45	0.00		0.00	717'244.55	
13.12.20	Urne	340'000	6150.5010.09, Sanierung Schulhausgässli (oberer Teil) 7101.5031.13, Sanierung Schulhausgässli (oberer Teil), Wasserleitungen 7201.5032.10, Sanierung Schulhausgässli (oberer Teil), Kanalisation	0.00			0.00	0.00		0.00	340'000.00	
13.12.20	Urne	250'000	6150.5010.10, Sanierung Höhenrain 7101.5031.14, Sanierung Höhenrain, Wasserleitungen 7201.5032.11, Sanierung Höhenrain, Kanalisation	0.00			0.00	0.00		0.00	250'000.00	
13.12.20	Urne	150'000	6155.5060.01, Parkplatzbewirtschaftung	0.00							150'000.00	
07.12.18	GV	110'000	7101.5031.06, Steuer- und Fernwirkanlage Wasserversorgung, Ersatz	29'449.25	69'148.35	5'324.40	103'922.00	0.00		0.00	6'078.00	
20.07.20	GR	55'000	7101.5031.12, Umlegung "Im Feld"	0.00	30'333.90	2'335.70	32'669.60				22'330.40	
05.12.14	GV	200'000	7101.5031.50/7101.5031.51 (700.501.21), Werterhaltende Massnahmen WV 2015-2019	45'069.50			45'069.50	0.00		0.00	154'930.50	03.02.20
01.02.16	GR	20'000	7201.5032.04, Sanierung Leitungen Aareweg (KSE1/D1 bis C1), Projektierung	62'048.50	31'246.85	2'406.00	95'701.35	0.00		0.00	14'298.65	
12.12.16	GR	40'000	Nachkredit									
06.12.19	GV	50'000	Nachkredit									
05.12.14	GV	240'000	7201.5032.50/7201.5032.51 (710.501.21), Werterhaltende Massnahmen AWE 2015-201	193'687.20			193'687.20	0.00		0.00	46'312.80	03.02.20
16.09.19	GR	22'000	7201.5090.01, Ersatz Steuerung Regenwasserentlastung Quai	6'424.30	13'919.90	1'071.80	21'416.00			0.00	584.00	
28.10.19	GR	59'000	7201.5292.01, ZpA Fritz-Widmerweg	0.00	41'847.45	538.30	42'385.75	0.00		0.00	16'614.25	14.12.20
02.03.20	GR	78'000	7201.5292.02, ZpA Neuenstrasse (Gartenstrasse - Niesenweg)	0.00	0.00		0.00			0.00	78'000.00	14.12.20
16.03.20	GR	63'000	7201.5292.03, ZpA Rothornstrasse	0.00	0.00		0.00			0.00	63'000.00	14.12.20
02.04.12	GR	21'000	7900.5290.02 (790.581.03), UeO Bärenareal, Planungskredit	16'345.25			16'345.25	0.00	12'585.85	12'585.85	14'154.75	
24.06.19	GR	6'000	Nachkredit									
08.06.20	GR	3'500	Nachkredit									
14.03.16	GR	47'000	7900.5290.03, Investitions- und Infrastrukturplanung	18'736.00			18'736.00	0.00		0.00	28'264.00	
19.11.18	GR	41'000	7900.5290.06, Uferschutzplanung, Teilpläne 4 - 6	0.00			0.00			0.00	41'000.00	

11.8.2 Nachkredite

Es werden Nachkredite von mehr als CHF 2'500.00 ausgewiesen.

Konto	Bezeichnung	Budget	Rechnung	Nachkredit	gebunden	Kompetenz GR	Kompetenz GV	Datum	Begründung
	<b>Gesamttotal</b>	<b>1'931'450.00</b>	<b>2'668'457.14</b>	<b>737'007.14</b>	<b>400'830.07</b>	<b>336'177.07</b>			
<b>012</b>	<b>Exekutive</b>			<b>4'635.00</b>		<b>4'635.00</b>			
0120.3000.01	Entschädigungen Gemeinderat	44'000.00	48'635.00	4'635.00		4'635.00		14.12.2020	CHF 3'000.00 Jahresentschädigung Gemeindevizpräsident
<b>022</b>	<b>Allgemeine Dienste</b>			<b>8'248.45</b>		<b>8'248.45</b>			
0220.3010.01	Löhne Verwaltungspersonal	612'000.00	620'248.45	8'248.45		8'248.45		02.04.2020	CHF 4'100.00 Auszahlung Gleitzeitguthaben
<b>111</b>	<b>Polizei</b>			<b>6'940.65</b>		<b>6'940.65</b>			
1110.3130.01	Dienstleistung Dritter	4'500.00	11'440.65	6'940.65		6'940.65		13.01.2020	Notfallplanung Naturgefahren
<b>140</b>	<b>Allgemeines Rechtswesen</b>			<b>3'809.20</b>	<b>3'809.20</b>				
1400.3130.03	Gebührenauflagen Baupolizei	25'000.00	28'809.20	3'809.20	3'809.20			31.12.2020	
<b>161</b>	<b>Militärische Verteidigung</b>			<b>18'750.00</b>		<b>18'750.00</b>			
1610.3636.01	Beitrag an Gemeinschaftsschiessanlage	750.00	19'500.00	18'750.00		18'750.00		23.11.2020	Beitrag für Trefferanzeige
<b>162</b>	<b>Zivile Verteidigung</b>			<b>4'266.80</b>		<b>4'266.80</b>			
1620.3144.01	Unterhalt Zivilschutzanlage	1'000.00	5'266.80	4'266.80		4'266.80		02.04.2020	Reparaturarbeiten Lüftungsanlage und der Rinne im Eingangsbereich
<b>211</b>	<b>Eingangsstufe</b>			<b>3'208.00</b>		<b>3'208.00</b>			
2110.3110.01	Anschaffung Mobiliar Kindergartenbetrieb KG 1		3'208.00	3'208.00		3'208.00		14.12.2020	Anschaffung Matten
<b>213</b>	<b>Oberstufe</b>			<b>30'759.36</b>	<b>30'759.36</b>				
2130.3611.01	Entschädigung an Kanton, Lohnanteil Sek I	56'400.00	87'159.36	30'759.36	30'759.36			31.12.2020	

<b>217</b>	<b>Schulliegenschaften</b>			<b>44'298.11</b>	<b>10'742.81</b>	<b>33'555.30</b>			
2170.3110.01	Anschaffung Mobiliar		5'428.10	5'428.10		5'428.10		09.12.2019	Ergänzung Schrankanlage
2170.3120.01	Energie, Ver- und Entsorgung	58'000.00	61'058.06	3'058.06	3'058.06			31.12.2020	
2170.3144.02	Unterhalt Liegenschaft Harderstrasse 3	4'000.00	29'433.60	25'433.60		25'433.60		10.08.2020	Wasserschaden Bandraum
2170.3144.03	Unterhalt Turnhalle	2'500.00	5'193.60	2'693.60		2'693.60		13.01.2020	Anpassung Aussenbeleuchtung und Reparatur Bühne
2170.3300.41	Planmässige Abschreibungen Hochbauten VV	331'100.00	338'784.75	7'684.75	7'684.75			31.12.2020	Unter dem Konto 2170.3300.91 budgetiert
<b>218</b>	<b>Tagesbetreuung</b>			<b>2'842.75</b>	<b>2'842.75</b>				
2180.3611.01	Entschädigung an Kanton, Lohnanteil	61'200.00	64'042.75	2'842.75	2'842.75			31.12.2020	
<b>219</b>	<b>Obligatorische Schule</b>			<b>20'081.85</b>		<b>20'081.85</b>			
2190.3130.02	Informatikdienstleistungen, Support Gesamtschule	4'800.00	7'770.45	2'970.45		2'970.45		14.12.2020	Informatikdienstleistungen
2190.3132.01	Honorare externe Berater		17'111.40	17'111.40		17'111.40		09.12.2019	Einführung Managementsystem
<b>291</b>	<b>Verwaltung</b>			<b>6'904.05</b>		<b>6'904.05</b>			
2910.3010.01	Löhne Verwaltungspersonal	31'800.00	38'704.05	6'904.05		6'904.05		29.06.2020	Einführung Managementsystem
<b>329</b>	<b>Kultur</b>			<b>11'949.80</b>		<b>11'949.80</b>			
3290.3119.01	Anschaffung Beflagung, Weihnachts- /Winterbeleuchtung	200.00	12'149.80	11'949.80		11'949.80		29.06.2020	Erweiterung Winterbeleuchtung
<b>341</b>	<b>Sport</b>			<b>99'357.45</b>	<b>88'000.00</b>	<b>11'357.45</b>			
3410.3650.40	Wertberichtigung Beteiligungen		88'000.00	88'000.00	88'000.00			31.12.2020	Wertberichtigungen gestützt auf übergeordnetes Recht
3411.3142.01	Unterhalt Hafenanlage	12'000.00	23'357.45	11'357.45		11'357.45		09.12.2019	Ersatz Wellenschutz Häfeli
<b>342</b>	<b>Freizeit</b>			<b>4'911.55</b>		<b>4'911.55</b>			
3420.3131.01	Planungen und Projektierungen		4'911.55	4'911.55		4'911.55		08.06.2020	Projektierung Umgestaltung Häfeli und Zugangssituation
<b>432</b>	<b>Krankheitsbekämpfung</b>			<b>22'697.05</b>	<b>22'697.05</b>				
4320.3130.01	Dienstleistungen Dritter in Zusammenhang mit COVID 19		22'697.05	22'697.05	22'697.05			31.12.2020	Aufwendungen in Zusammenhang mit der Covid-19 Pandemie

<b>615</b>	<b>Gemeindestrassen</b>			<b>47'630.23</b>		<b>47'630.23</b>		
6150.3101.03	Strassensignale, Gebäudenummern	1'500.00	7'694.43	6'194.43		6'194.43	29.06.2020	Plakatständer für Präventionskampagnen, Signalisation Lüttschinerbrücke, Signalisation in Zusammenhang mit den Verkehrsproblemen im Bereich der Seestrasse
6150.3141.04	Unterhalt Strassenbeleuchtung	23'000.00	58'176.35	35'176.35		35'176.35	04.05.2020	Reparatur Beleuchtung Ländte, Sicherheitskonzept öffentliche Beleuchtung, Beleuchtungs-Tableau Stockteile
6150.3151.01	Unterhalt Maschinen, Geräte, Fahrzeuge	20'000.00	26'259.45	6'259.45		6'259.45	15.03.2021	Ersatz Frontscheibe (Durch Versicherungsleistung gedeckt)
<b>710</b>	<b>Wasserversorgung</b>			<b>38'776.50</b>		<b>38'776.50</b>		
7101.3010.01	Löhne Betriebspersonal	89'700.00	106'863.30	17'163.30		17'163.30	15.03.2021	Nachfolgeregelung Brunnenmeister ab 01.11.2020, Auszahlung Ferienguthaben (CHF 4'000.00 genehmigt)
7101.3091.01	Personalwerbung		9'785.05	9'785.05		9'785.05	08.06.2020	Nachfolgeregelung Brunnenmeister
7101.3120.02	Energie Pumpwerke Erlen	1'500.00	4'611.90	3'111.90		3'111.90	15.03.2021	Dauerpumpbetrieb durch IBI, wird bei der NK-Abrechnung berücksichtigt
7101.3612.91	Interne Verrechnung zu allg. Haushalt 0220	8'500.00	12'903.75	4'403.75		4'403.75	15.03.2021	Erhöhte interne Verrechnungen aufgrund der Rekrutierung der Nachfolgeregelung Brunnenmeister
7101.3612.92	Interne Verrechnung zu allg. Haushalt 6150	14'700.00	19'012.50	4'312.50		4'312.50	15.03.2021	Erhöhte interne Verrechnungen aufgrund der Nachfolgeregelung Brunnenmeister
<b>720</b>	<b>Abwasserentsorgung</b>			<b>153'180.40</b>	<b>44'061.00</b>	<b>109'119.40</b>		
7201.3143.02	Unterhalt Abwasserleitungen (Netz)	30'000.00	94'573.20	64'573.20		64'573.20	14.12.2020	Zustandsaufnahme privater Abwasseranlagen Gartenstrasse und Rothornstrasse
7201.3321.91	Ausserplanmässige Abschreibungen immaterielle Anlagen Abwasserentsorgung		41'847.45	41'847.45		41'847.45	14.12.2020	Zustandsaufnahme privater Abwasseranlagen Fritz Widerweg
7201.3510.11	Einlagen SF Werterhalt nach Wiederbeschaffungswert	212'800.00	250'261.00	37'461.00	37'461.00		31.12.2020	Anpassung Wiederbeschaffungswert und dadurch erhöhte Einlagen in den Werterhalt

7201.3510.51	Einlagen SF Werterhalt aus Anschlussgebühren	110'000.00	116'600.00	6'600.00	6'600.00		31.12.2020	Die eingenommenen Anschlussgebühren werden direkt in den Werterhalt eingelegt
7201.3612.91	Interne Verrechnung zu allg. Haushalt 0220	10'200.00	12'898.75	2'698.75		2'698.75	15.03.2021	Erhöhte interne Verrechnungen aufgrund der Überprüfung der Abwassergrundgebühren
<b>730</b>	<b>Abfall</b>			<b>5'842.04</b>		<b>5'842.04</b>		
7301.3130.02	Entsorgungsgebühren	115'000.00	120'842.04	5'842.04		5'842.04	09.12.2019	CHF 1'650.00 Zusätzliche Grünabfuhr im November
<b>771</b>	<b>Friedhof und Bestattung</b>			<b>2'718.40</b>		<b>2'718.40</b>		
7716.3632.01	Beitrag an Begräbnisgemeindeverband Gsteig-Interlaken	45'300.00	48'018.40	2'718.40		2'718.40	31.12.2020	
<b>910</b>	<b>Steuern</b>			<b>195'199.50</b>		<b>195'199.50</b>		
9100.3180.01	Wertberichtigung gefährdete Steuerguthaben		195'199.50	195'199.50		195'199.50	31.12.2020	Systemänderung und Einzelfallbetrachtung

Der Beschluss sämtlicher Nachkredite liegt in der Kompetenz des Gemeinderates. Die Gemeindeversammlung hat über keine Nachkredite zu beschliessen.



## 11.9 Weitere massgebende Angaben

### 11.9.1 Werterhaltungskosten und Einlage in die Spezialfinanzierung Werterhalt Wasserversorgung

#### Wiederbeschaffungswert, Werterhaltungskosten und Einlage in die Spezialfinanzierung Werterhalt für Wasserversorgungsanlagen <sup>1</sup>

Rechnungsjahr: 2020

Wasserversorgung: Bönigen Kontaktperson: Marcel Schmid Telefon: 033 826 10 00

Datengrundlagen	<input type="checkbox"/> Geschätzt	①	②	③	④	⑤	⑥
	<input checked="" type="checkbox"/> GWP	Wiederbeschaffungswert brutto in Fr.	Beiträge Dritter <sup>2</sup> in Fr.	Wiederbeschaffungswert netto in Fr. (① - ②)	Nutzungsdauer in Jahren	Erneuerungsrate in % (100/④)	Walterhaltungskosten in Fr./Jahr (③*⑤)
	<input type="checkbox"/> Anlagenbuchhaltung						
<b>Anlageteile</b>							
1. Wasserfassungen		1'380'000		1'380'000	50	2.00%	27'600
2. Aufbereitungsanlagen		165'000		165'000	33	3.00%	4'950
3. Pumpwerke, Druckreduzier- und Messschächte		490'000		490'000	50	2.00%	9'800
4. Reservoir		1'734'000		1'734'000	66	1.50%	26'010
5. Leitungen und Hydranten		14'013'771		14'013'771	80	1.25%	175'172
6. Mess-, Steuerungs-, Fernwirkanlagen		378'750		378'750	20	5.00%	18'938
7. Einkaufssummen, einmalige Konzessionsabgaben <sup>3</sup>		-		-			-
<b>Total 1 - 7</b>		<b>18'161'521</b>	<b>-</b>	<b>18'161'521</b>			<b>262'470</b>

⑦ Bestand Verwaltungsvermögen in Franken	883'783	in Prozent von ③: (100*⑦/③)	5%
⑧ Bestand Spezialfinanzierung Werterhalt in Franken	189'533	in Prozent von ③: (100*⑧/③)	1%

Bemerkungen:	⑨ Gewählter Einlagesatz in Prozent <sup>5</sup>	80%
	⑩ berechnete Einlage in SF Werterhalt in Franken (⑥ x ⑨)	<b>209'976</b>
	Einmalige Anschlussgebühren, an Einlage angerechnet <sup>6</sup>	-
	Einlage Spezialfinanzierung abzüglich Anschlussgebühren	<b>209'976</b>
	⑪ Anzahl Einwohner im Versorgungsgebiet	2'579
	⑫ Einlage pro Einwohner in Franken (⑩ / ⑪)	81

Datum: 26.02.2021

Unterschrift: \_\_\_\_\_

<sup>1</sup> Dieses Blatt ist Bestandteil der Jahresrechnung

<sup>2</sup> Zu erwartende Beiträge aus dem kantonalen Trinkwasserfonds und von der Gebäudeversicherung abziehen (beim AWA erfragen).

<sup>3</sup> Einkaufssummen an andere Wasserversorgungen, einmalige Konzessionsabgaben oder dergleichen - die Abschreibungssätze sind anhand der Laufzeiten festzulegen. Bestehen Kategorien mit unterschiedlichen Abschreibungssätzen, so ist die Rubrik 7 manuell mit zusätzlichen Zeilen zu ergänzen. Einkaufssummen an andere Wasserversorgungen sind verbindlich mit einem Abschreibungssatz von 3 % einzutragen.

<sup>4</sup> Ermittlung des Einlageprozentsatzes gemäss Kapitel 6.1. der WEA-Broschüre "Finanzierung der Wasserversorgung" (2004).

<sup>5</sup> Die Einlage in die Spezialfinanzierung muss mindestens 60% betragen, solange Verwaltungsvermögen besteht oder der Bestand der SF Werterhalt nicht mehr 25% des Wiederbeschaffungswertes beträgt.

<sup>6</sup> Die einmaligen Anschlussgebühren dürfen an die jährliche Einlage in die Spezialfinanzierung Werterhalt angerechnet werden.

11.9.2 Werterhaltungskosten und Einlage in die Spezialfinanzierung Werterhalt Abwasseranlagen

**Wiederbeschaffungswert, Werterhaltungskosten und Einlage in die Spezialfinanzierung Werterhalt für die kommunalen Abwasseranlagen und gegebenenfalls den Gemeindeanteil an den regionalen Anlagen <sup>1</sup>**

Rechnungsjahr: 2020

Gemeinde: Bönigen Kontaktperson: Marcel Schmid

Telefon: 033 826 10 00

E-Mail: [finanzverwaltung@boenigen.ch](mailto:finanzverwaltung@boenigen.ch)

Datengrundlagen  AWA  
 Gemeinde  Anlagenbuchhaltung 2020  
 Aktualisierungsjahr: \_\_\_\_\_

Datengrundlagen	<input checked="" type="checkbox"/> AWA	<u>2020</u>	①	②	③	④	⑤	⑥
Verband	<input type="checkbox"/> Anlagenbuchhaltung	_____	Wiederbeschaffungswert in Fr.	Nutzungsdauer in Jahren	Erneuerungsrate in % (100/②)	Werteshaltungskosten in Fr./a (①*③)	Einlegesatz <sup>2</sup> %	Einlage in die Spezialfinanzierung in Fr./a (④*⑤)

**1. Gemeindeanlagen**

1.1 Kanalisationen	19'213'000	80	1.25%	240'163	60%	144'098
1.2 Spezialbauwerke	871'000	50	2.00%	17'420	60%	10'452
1.3 Abwasserreinigungsanlagen		33	3.00%	-		-
<b>Total 1 (1.1 - 1.3) bzw. mittlerer Einlegesatz (Spalte ⑤)</b>	<b>20'084'000</b>			<b>257'583</b>	<b>60%</b>	<b>154'550</b>

**2. Gemeindeanteil an regionalen Anlagen <sup>3</sup>**

2.1 Kanalisationen	60'815	80	1.25%	760	100%	760
2.2 Spezialbauwerke	55'733	50	2.00%	1'115	100%	1'115
2.3 Abwasserreinigungsanlagen	3'127'887	33	3.00%	93'837	100%	93'837
<b>Total 2 (2.1 - 2.3) bzw. mittlerer Einlegesatz (Spalte ⑤)</b>	<b>3'244'435</b>			<b>95'711</b>	<b>100%</b>	<b>95'711</b>

<b>Total 1 + 2 bzw. mittlerer Einlegesatz (Spalte ⑤)</b>	<b>23'328'435</b>			<b>353'294</b>	<b>71%</b>	<b>250'261</b>
Einmalige Anschlussgebühren, an Einlage angerechnet <sup>4</sup>						-
Einlage Spezialfinanzierung abzüglich Anschlussgebühren						<b>250'261</b>

⑦ Stand Verwaltungsvermögen	822'284	in Prozent von ①: (100*⑦/①)	3.5%	Höchstens Fr. 200 / EW <sup>5</sup>	
⑧ Stand Spezialfinanzierung Werterhalt	2'662'228	in Prozent von ①: (100*⑧/①)	11.4%		
				EW <sup>6</sup>	2'585
				Fr./EW	97

Bemerkungen: \_\_\_\_\_

Datum: 26.02.2021 Unterschrift: \_\_\_\_\_

<sup>1</sup> Diese Blatt ist Bestandteil der Jahresrechnung. Eine Kopie senden Sie bitte an das AWA: [ae.awa@bve.be.ch](mailto:ae.awa@bve.be.ch)

<sup>2</sup> Die Einlage in die Spezialfinanzierung muss mindestens 60% betragen, solange der Bestand der SF Werterhalt nicht mehr als 25% des Wiederbeschaffungswertes beträgt.

<sup>3</sup> Daten des Teils 2 nur dann angeben, wenn der Verband die Einlage in die Spezialfinanzierung nicht selber vornimmt. (Anteil gemäss Kostenverteiler Verband).

<sup>4</sup> Die einmaligen Anschlussgebühren dürfen an die jährliche Einlage in die Spezialfinanzierung Werterhalt angerechnet werden.

<sup>5</sup> Gemäss Artikel 32, Absatz 4 KGV ist die Einlage in die Spezialfinanzierung auf jährlich Fr. 200 (Gemeinde und Region) pro Einwohner beschränkt.

<sup>6</sup> Einwohnerwert (EW): Gemäss Artikel 36g KGV.

## 12. Details zur Rechnung

### 12.1 Bilanz

Konto	Bilanz Bilanzgliederung	Bestand per 01.01.2020	Veränderungen		Bestand per 31.12.2020
			Zuwachs	Abgang	
<b>1</b>	<b>Aktiven</b>	<b>20'607'933.82</b>	<b>33'812'972.62</b>	<b>34'155'096.57</b>	<b>20'265'809.87</b>
<b>10</b>	<b>Finanzvermögen</b>	<b>6'826'811.32</b>	<b>32'910'416.57</b>	<b>32'566'395.27</b>	<b>7'170'832.62</b>
<b>100</b>	<b>Flüssige Mittel und kurzfristige Geldanlagen</b>	<b>3'352'135.18</b>	<b>12'639'392.86</b>	<b>12'610'218.56</b>	<b>3'381'309.48</b>
<b>1000</b>	<b>Kasse</b>	<b>2'037.15</b>	<b>40'728.90</b>	<b>41'313.05</b>	<b>1'453.00</b>
<b>10000</b>	<b>Kasse</b>	<b>2'037.15</b>	<b>40'728.90</b>	<b>41'313.05</b>	<b>1'453.00</b>
10000.01	Kasse Gemeindeverwaltung	2'037.15	40'728.90	41'313.05	1'453.00
<b>1001</b>	<b>Post</b>	<b>716'897.38</b>	<b>2'529'511.01</b>	<b>2'329'132.37</b>	<b>917'276.02</b>
<b>10010</b>	<b>Post Geschäftskonten</b>	<b>716'897.38</b>	<b>2'529'511.01</b>	<b>2'329'132.37</b>	<b>917'276.02</b>
10010.01	Postkonto 30-5521-2 (IBAN CH69 0900 0000 3000 5521 2)	716'897.38	2'529'511.01	2'329'132.37	917'276.02
<b>1002</b>	<b>Banken</b>	<b>2'633'200.65</b>	<b>10'069'152.95</b>	<b>10'239'773.14</b>	<b>2'462'580.46</b>
<b>10020</b>	<b>Bankkonten</b>	<b>2'633'200.65</b>	<b>10'069'152.95</b>	<b>10'239'773.14</b>	<b>2'462'580.46</b>
10020.01	Bank EKI OerK 20 1.011.196.04 (IBAN CH39 0839 3020 1011 1960 4)	2'479'093.81	9'914'993.85	10'239'648.52	2'154'439.14
10020.02	Bank Raiffeisen OerK 60220.01 (IBAN CH29 8080 8007 9328 4019 6)	149'118.84	154'147.10	124.62	303'141.32
10020.05	Bank Raiffeisen KK OK-Häfelifest 60220.59 (IBAN CH46 8080 8003 6943 6901 8)	4'988.00	12.00		5'000.00
<b>101</b>	<b>Forderungen</b>	<b>2'878'373.66</b>	<b>20'050'689.41</b>	<b>19'880'169.23</b>	<b>3'048'893.84</b>
<b>1010</b>	<b>Forderungen aus Lieferungen und Leistungen gegenüber Dritten</b>	<b>184'404.65</b>	<b>1'573'564.00</b>	<b>1'531'643.25</b>	<b>226'325.40</b>
<b>10100</b>	<b>Forderungen aus Lieferungen und Leistungen gegenüber Dritten</b>	<b>184'404.65</b>	<b>1'573'564.00</b>	<b>1'531'643.25</b>	<b>226'325.40</b>
10100.01	Debitoren VESR 01-42556-0	184'404.65	1'570'264.30	1'528'631.35	226'037.60
10100.05	Kartenzahlungen	0.00	3'299.70	3'011.90	287.80
<b>1011</b>	<b>Kontokorrente mit Dritten</b>	<b>15'619.80</b>	<b>167'416.20</b>	<b>155'447.55</b>	<b>27'588.45</b>
<b>10110</b>	<b>Kontokorrente mit Dritten</b>	<b>15'619.80</b>	<b>167'416.20</b>	<b>155'447.55</b>	<b>27'588.45</b>
10110.02	Kontokorrent AVAG AG	0.00	127'521.05	127'521.05	0.00
10110.03	Kontokorrent ARA Region Interlaken	-52.95	10'987.25		10'934.30
10110.04	Kontokorrent Sorgen AG	15'672.75	28'907.90	27'926.50	16'654.15
<b>1012</b>	<b>Steuerforderungen</b>	<b>1'670'057.39</b>	<b>13'616'684.69</b>	<b>13'468'177.33</b>	<b>1'818'564.75</b>
<b>10120</b>	<b>Forderungen allgemeine Gemeindesteuern</b>	<b>1'670'057.39</b>	<b>13'616'684.69</b>	<b>13'468'177.33</b>	<b>1'818'564.75</b>
10120.01	Steuerguthaben Nesko	1'733'569.84	7'017'226.40	6'677'329.94	2'073'466.30
10120.11	Girokonto Kanton Nesko	-2'136.70	6'599'458.29	6'595'647.89	1'673.70
10120.99	WB auf Forderungen allg. Gemeindesteuern	-61'375.75		195'199.50	-256'575.25
<b>1014</b>	<b>Transferforderungen</b>	<b>964'456.32</b>	<b>1'266'346.62</b>	<b>1'292'835.75</b>	<b>937'967.19</b>
<b>10140</b>	<b>Transferforderungen</b>	<b>964'456.32</b>	<b>1'266'346.62</b>	<b>1'292'835.75</b>	<b>937'967.19</b>
10140.01	Abrechnungskonto Lastenausgleich Fürsorge	964'456.32	1'266'346.62	1'292'835.75	937'967.19

## 12. Details zur Rechnung

### 12.1 Bilanz

Konto	Bilanz Bilanzgliederung	Bestand per 01.01.2020	Veränderungen		Bestand per 31.12.2020
			Zuwachs	Abgang	
<b>1015</b>	<b>Interne Kontokorrente</b>	<b>16'753.30</b>	<b>3'317'284.20</b>	<b>3'320'513.15</b>	<b>13'524.35</b>
<b>10150</b>	<b>Interne Kontokorrente</b>	<b>16'753.30</b>	<b>3'317'284.20</b>	<b>3'320'513.15</b>	<b>13'524.35</b>
10150.01	Durchlaufkonto allgemein	-506.70	2'871'940.00	2'871'461.45	-28.15
10150.02	Vermittlung Tagesfamilien Interlaken-Oberhasli	0.00	431'791.70	431'791.70	0.00
10150.05	Werkkredit Schule	17'260.00	13'552.50	17'260.00	13'552.50
<b>1016</b>	<b>Vorschüsse für vorläufige Verwaltungsaufgaben</b>	<b>200.00</b>			<b>200.00</b>
<b>10160</b>	<b>Vorschüsse für vorläufige Verwaltungsaufgaben</b>	<b>200.00</b>			<b>200.00</b>
10160.01	Vorschuss Schul- und Gemeindebibliothek	200.00			200.00
<b>1019</b>	<b>Übrige Forderungen</b>	<b>26'882.20</b>	<b>109'393.70</b>	<b>111'552.20</b>	<b>24'723.70</b>
<b>10190</b>	<b>Übrige Forderungen</b>	<b>152.45</b>	<b>173.25</b>	<b>173.25</b>	<b>152.45</b>
10190.01	Verrechnungssteuer	152.45	152.45	152.45	152.45
10190.02	Differenzenkonto Kasse	0.00	20.80	20.80	0.00
<b>10191</b>	<b>Guthaben bei Sozialversicherungen</b>		<b>40'200.00</b>	<b>40'200.00</b>	
10191.01	Kinder- und Ausbildungszulagen	0.00	40'200.00	40'200.00	0.00
<b>10192</b>	<b>MWST-Vorsteuerguthaben</b>	<b>26'729.75</b>	<b>69'020.45</b>	<b>71'178.95</b>	<b>24'571.25</b>
10192.11	MWST-Vorsteuer Wasserversorgung	7'811.35	20'348.95	22'622.25	5'538.05
10192.21	MWST-Vorsteuer Abwasserentsorgung	14'211.30	33'725.85	33'993.00	13'944.15
10192.31	MWST-Vorsteuer Abfall	4'707.10	14'945.65	14'563.70	5'089.05
<b>102</b>	<b>Kurzfristige Finanzanlagen</b>		<b>1'800.00</b>	<b>1'800.00</b>	
<b>1020</b>	<b>Kurzfristige Darlehen</b>		<b>1'800.00</b>	<b>1'800.00</b>	
<b>10200</b>	<b>Kurzfristige Darlehen</b>		<b>1'800.00</b>	<b>1'800.00</b>	
10200.01	Darlehen XY	0.00	1'800.00	1'800.00	0.00
<b>104</b>	<b>Aktive Rechnungsabgrenzungen</b>	<b>72'407.48</b>	<b>84'649.30</b>	<b>72'407.48</b>	<b>84'649.30</b>
<b>1040</b>	<b>Personalaufwand</b>	<b>1'580.60</b>		<b>1'580.60</b>	
<b>10400</b>	<b>Personalaufwand</b>	<b>1'580.60</b>		<b>1'580.60</b>	
10400.01	Aktive RA Personalaufwand	1'580.60		1'580.60	0.00
<b>1041</b>	<b>Sach- und übriger Betriebsaufwand</b>	<b>57'746.23</b>	<b>30'743.30</b>	<b>57'746.23</b>	<b>30'743.30</b>
<b>10410</b>	<b>Sach- und übriger Betriebsaufwand</b>	<b>57'746.23</b>	<b>30'743.30</b>	<b>57'746.23</b>	<b>30'743.30</b>
10410.01	Aktive RA Sach- und übriger Betriebsaufwand	57'746.23	30'743.30	57'746.23	30'743.30
<b>1043</b>	<b>Transfers der Erfolgsrechnung</b>	<b>5'182.75</b>	<b>16'444.70</b>	<b>5'182.75</b>	<b>16'444.70</b>
<b>10430</b>	<b>Transfers der Erfolgsrechnung</b>	<b>5'182.75</b>	<b>16'444.70</b>	<b>5'182.75</b>	<b>16'444.70</b>
10430.01	Aktive RA Transfers der ER	5'182.75	16'444.70	5'182.75	16'444.70
<b>1044</b>	<b>Finanzaufwand / Finanzertrag</b>	<b>1'328.90</b>		<b>1'328.90</b>	
<b>10440</b>	<b>Finanzaufwand / Finanzertrag</b>	<b>1'328.90</b>		<b>1'328.90</b>	
10440.01	Aktive RA Finanzaufwand/Finanzertrag	1'328.90		1'328.90	0.00

## 12. Details zur Rechnung

### 12.1 Bilanz

Konto	Bilanz Bilanzgliederung	Bestand per 01.01.2020	Veränderungen		Bestand per 31.12.2020
			Zuwachs	Abgang	
<b>1045</b>	<b>Übriger betrieblicher Ertrag</b>	<b>6'569.00</b>	<b>37'461.30</b>	<b>6'569.00</b>	<b>37'461.30</b>
<b>10450</b>	<b>Übriger betrieblicher Ertrag</b>	<b>6'569.00</b>	<b>37'461.30</b>	<b>6'569.00</b>	<b>37'461.30</b>
10450.01	Aktive RA Übriger betrieblicher Ertrag	6'569.00	37'461.30	6'569.00	37'461.30
<b>106</b>	<b>Vorräte und angefangene Arbeiten</b>	<b>75.00</b>	<b>45.00</b>		<b>120.00</b>
<b>1060</b>	<b>Handelswaren</b>	<b>75.00</b>	<b>45.00</b>		<b>120.00</b>
<b>10603</b>	<b>Abfall</b>	<b>75.00</b>	<b>45.00</b>		<b>120.00</b>
10603.01	Recycling-Säcke AVAG	75.00	45.00		120.00
<b>107</b>	<b>Finanzanlagen</b>	<b>13'900.00</b>		<b>1'800.00</b>	<b>12'100.00</b>
<b>1070</b>	<b>Aktien und Anteilscheine</b>	<b>12'100.00</b>			<b>12'100.00</b>
<b>10700</b>	<b>Aktien und Anteilscheine</b>	<b>12'100.00</b>			<b>12'100.00</b>
10700.01	Aktien und Anteilscheine gemäss Verzeichnis	12'100.00			12'100.00
<b>1072</b>	<b>Langfristige Forderungen</b>	<b>1'800.00</b>		<b>1'800.00</b>	
<b>10720</b>	<b>Langfristige Forderungen</b>	<b>1'800.00</b>		<b>1'800.00</b>	
10720.01	Darlehen XY	1'800.00		1'800.00	0.00
<b>108</b>	<b>Sachanlagen FV</b>	<b>509'920.00</b>	<b>133'840.00</b>		<b>643'760.00</b>
<b>1080</b>	<b>Grundstücke FV</b>	<b>361'660.00</b>	<b>420.00</b>		<b>362'080.00</b>
<b>10800</b>	<b>Grundstücke FV</b>	<b>361'660.00</b>	<b>420.00</b>		<b>362'080.00</b>
10800.01	Grundstücke FV gemäss Verzeichnis	361'660.00	420.00		362'080.00
<b>1084</b>	<b>Gebäude FV</b>	<b>148'260.00</b>	<b>133'420.00</b>		<b>281'680.00</b>
<b>10840</b>	<b>Gebäude FV</b>	<b>148'260.00</b>	<b>133'420.00</b>		<b>281'680.00</b>
10840.01	Gebäude FV gemäss Verzeichnis	148'260.00	133'420.00		281'680.00
<b>14</b>	<b>Verwaltungsvermögen</b>	<b>13'781'122.50</b>	<b>902'556.05</b>	<b>1'588'701.30</b>	<b>13'094'977.25</b>
<b>140</b>	<b>Sachanlagen VV</b>	<b>13'357'105.75</b>	<b>753'007.45</b>	<b>1'303'140.50</b>	<b>12'806'972.70</b>
<b>1401</b>	<b>Strassen / Verkehrswege</b>	<b>1'174'436.20</b>	<b>104'575.75</b>	<b>35'410.65</b>	<b>1'243'601.30</b>
<b>14010</b>	<b>Allgemeiner Haushalt</b>	<b>1'174'436.20</b>	<b>104'575.75</b>	<b>35'410.65</b>	<b>1'243'601.30</b>
14010.01	Strassen / Verkehrswege	1'248'813.35	104'575.75		1'353'389.10
14010.99	WB Strassen / Verkehrswege	-74'377.15		35'410.65	-109'787.80
<b>1403</b>	<b>Übrige Tiefbauten</b>	<b>1'210'891.00</b>	<b>361'788.75</b>	<b>30'453.85</b>	<b>1'542'225.90</b>
<b>14031</b>	<b>Übrige Tiefbauten Wasserversorgung</b>	<b>617'469.05</b>	<b>196'496.65</b>	<b>14'410.30</b>	<b>799'555.40</b>
14031.01	Übrige Tiefbauten Wasserversorgung	640'955.10	196'496.65		837'451.75
14031.99	WB Übrige Tiefbauten Wasserversorgung	-23'486.05		14'410.30	-37'896.35
<b>14032</b>	<b>Übrige Tiefbauten Abwasserentsorgung</b>	<b>576'100.45</b>	<b>165'292.10</b>	<b>14'711.15</b>	<b>726'681.40</b>
14032.01	Übrige Tiefbauten Abwasserentsorgung	603'123.25	165'292.10		768'415.35
14032.99	WB Übrige Tiefbauten Abwasserentsorgung	-27'022.80		14'711.15	-41'733.95

## 12. Details zur Rechnung

### 12.1 Bilanz

Konto	Bilanz Bilanzgliederung	Bestand per 01.01.2020	Veränderungen		Bestand per 31.12.2020
			Zuwachs	Abgang	
<b>14035</b>	<b>Übrige Tiefbauten Bootsanlagen</b>	<b>17'321.50</b>		<b>1'332.40</b>	<b>15'989.10</b>
14035.01	Übrige Tiefbauten Bootsanlagen	19'986.30			19'986.30
14035.99	WB Übrige Tiefbauten Bootsanlagen	-2'664.80		1'332.40	-3'997.20
<b>1404</b>	<b>Hochbauten</b>	<b>7'468'704.10</b>		<b>338'784.75</b>	<b>7'129'919.35</b>
<b>14040</b>	<b>Hochbauten Allgemeiner Haushalt</b>	<b>7'468'704.10</b>		<b>338'784.75</b>	<b>7'129'919.35</b>
14040.01	Hochbauten allg. Haushalt	8'433'289.55			8'433'289.55
14040.99	WB Hochbauten allg. Haushalt	-964'585.45		338'784.75	-1'303'370.20
<b>1406</b>	<b>Mobilien VV</b>	<b>246'988.45</b>		<b>34'704.65</b>	<b>212'283.80</b>
<b>14060</b>	<b>Mobilien VV Allgemeiner Haushalt</b>	<b>246'988.45</b>		<b>34'704.65</b>	<b>212'283.80</b>
14060.01	Mobilien VV allg. Haushalt	345'979.95			345'979.95
14060.99	WB Mobilien VV allg. Haushalt	-98'991.50		34'704.65	-133'696.15
<b>1407</b>	<b>Anlagen im Bau VV</b>	<b>270'306.15</b>	<b>286'641.95</b>	<b>334'913.90</b>	<b>222'034.20</b>
<b>14070</b>	<b>Anlagen im Bau VV Allgemeiner Haushalt</b>	<b>46'646.20</b>	<b>114'117.35</b>	<b>96'077.35</b>	<b>64'686.20</b>
14070.01	Anlagen im Bau VV allg. Haushalt	46'646.20	114'117.35	96'077.35	64'686.20
<b>14071</b>	<b>Anlagen im Bau VV Wasserversorgung</b>	<b>90'840.60</b>	<b>140'068.00</b>	<b>169'162.75</b>	<b>61'745.85</b>
14071.01	Anlagen im Bau VV Wasserversorgung	90'840.60	140'068.00	169'162.75	61'745.85
<b>14072</b>	<b>Anlagen im Bau VV Abwasserentsorgung</b>	<b>132'819.35</b>	<b>32'456.60</b>	<b>69'673.80</b>	<b>95'602.15</b>
14072.01	Anlagen im Bau VV Abwasserentsorgung	132'819.35	32'456.60	69'673.80	95'602.15
<b>1409</b>	<b>Übrige Sachanlagen</b>	<b>2'985'779.85</b>	<b>1.00</b>	<b>528'872.70</b>	<b>2'456'908.15</b>
<b>14099</b>	<b>Sammelkonto bestehendes Verwaltungsvermögen beim Übergang auf HRM2</b>	<b>2'985'779.85</b>	<b>1.00</b>	<b>528'872.70</b>	<b>2'456'908.15</b>
14099.01	Sammelkonto best. VV allg. Haushalt	4'187'924.10			4'187'924.10
14099.11	Sammelkonto best. VV Wasserversorgung	913'342.45			913'342.45
14099.21	Sammelkonto best. VV Abwasserentsorgung	1.00		1.00	0.00
14099.91	WB Sammelkonto best. VV Wasserversorgung	-719'512.00		179'878.00	-899'390.00
14099.92	WB Sammelkonto best. VV Abwasserentsorgung	-1.00	1.00		0.00
14099.99	WB Sammelkonto best. VV allg. Haushalt	-1'395'974.70		348'993.70	-1'744'968.40
<b>142</b>	<b>Immaterielle Anlagen</b>	<b>299'494.75</b>	<b>149'548.60</b>	<b>195'286.30</b>	<b>253'757.05</b>
<b>1420</b>	<b>Informatik</b>	<b>90'934.90</b>	<b>65'853.70</b>	<b>58'638.20</b>	<b>98'150.40</b>
<b>14200</b>	<b>Software allg. Haushalt</b>	<b>90'934.90</b>	<b>65'853.70</b>	<b>58'638.20</b>	<b>98'150.40</b>
14200.01	Informatik allg. Haushalt	225'308.05	65'853.70		291'161.75
14200.99	WB Software allg. Haushalt	-134'373.15		58'638.20	-193'011.35
<b>1427</b>	<b>Immat. Anlagen in Realisierung</b>	<b>35'081.25</b>		<b>12'585.85</b>	<b>22'495.40</b>
<b>14270</b>	<b>Immat. Anlagen in Realisierung allg. Haushalt</b>	<b>35'081.25</b>		<b>12'585.85</b>	<b>22'495.40</b>
14270.01	Immat. Anlagen in Realisierung allg. Haushalt	35'081.25		12'585.85	22'495.40
<b>1429</b>	<b>Übrige immaterielle Anlagen</b>	<b>173'478.60</b>	<b>83'694.90</b>	<b>124'062.25</b>	<b>133'111.25</b>

## 12. Details zur Rechnung

### 12.1 Bilanz

Konto	Bilanz Bilanzgliederung	Bestand per 01.01.2020	Veränderungen		Bestand per 31.12.2020
			Zuwachs	Abgang	
<b>14290</b>	<b>Übrige immaterielle Anlagen Allgemeiner Haushalt</b>	<b>163'243.70</b>		<b>38'661.55</b>	<b>124'582.15</b>
14290.01	Übrige immaterielle Anlagen allg. Haushalt	260'958.80			260'958.80
14290.99	WB Übrige immaterielle Anlagen allg. Haushalt	-97'715.10		38'661.55	-136'376.65
<b>14291</b>	<b>Übrige immaterielle Anlagen Wasserversorgung</b>	<b>10'234.90</b>		<b>1'705.80</b>	<b>8'529.10</b>
14291.01	Übrige immaterielle Anlagen Wasserversorgung	17'058.10			17'058.10
14291.99	WB Übrige immaterielle Anlagen Wasserversorgung	-6'823.20		1'705.80	-8'529.00
<b>14292</b>	<b>Übrige immaterielle Anlagen Abwasserentsorgung</b>		<b>83'694.90</b>	<b>83'694.90</b>	
14292.01	Übrige immaterielle Anlagen Abwasserentsorgung	0.00	41'847.45	41'847.45	0.00
14292.99	WB Übrige immaterielle Anlagen Abwasserentsorgung	0.00	41'847.45	41'847.45	0.00
<b>145</b>	<b>Beteiligungen, Grundkapitalien</b>	<b>98'131.00</b>		<b>89'580.00</b>	<b>8'551.00</b>
<b>1454</b>	<b>Beteiligungen an öffentlichen Unternehmungen</b>	<b>88'000.00</b>		<b>88'000.00</b>	
<b>14540</b>	<b>Beteiligungen an öffentlichen Unternehmungen Allgemeiner Haushalt</b>	<b>88'000.00</b>		<b>88'000.00</b>	
14540.01	Aktien Eissportzentrum Jungfrau AG	88'000.00		88'000.00	0.00
<b>1455</b>	<b>Beteiligungen an privaten Unternehmungen</b>	<b>10'131.00</b>		<b>1'580.00</b>	<b>8'551.00</b>
<b>14550</b>	<b>Beteiligungen an privaten Unternehmungen Allgemeiner Haushalt</b>	<b>10'131.00</b>		<b>1'580.00</b>	<b>8'551.00</b>
14550.01	Beteiligungen allg. Haushalt gemäss Verzeichnis	10'131.00		1'580.00	8'551.00
<b>146</b>	<b>Investitionsbeiträge</b>	<b>26'391.00</b>		<b>694.50</b>	<b>25'696.50</b>
<b>1466</b>	<b>Investitionsbeiträge an private Organisationen ohne Erwerbszweck</b>	<b>26'391.00</b>		<b>694.50</b>	<b>25'696.50</b>
<b>14660</b>	<b>Investitionsbeiträge an private Organisationen ohne Erwerbzweck allgemeiner Haushalt</b>	<b>26'391.00</b>		<b>694.50</b>	<b>25'696.50</b>
14660.01	Investitionsbeiträge allg. Haushalt	27'780.00			27'780.00
14660.99	WB Investitionsbeiträge allg. Haushalt	-1'389.00		694.50	-2'083.50
<b>2</b>	<b>Passiven</b>	<b>20'607'933.82</b>	<b>12'729'894.78</b>	<b>13'072'018.73</b>	<b>20'265'809.87</b>
<b>20</b>	<b>Fremdkapital</b>	<b>11'732'163.24</b>	<b>11'319'962.61</b>	<b>12'054'083.12</b>	<b>10'998'042.73</b>
<b>200</b>	<b>Laufende Verbindlichkeiten</b>	<b>585'553.80</b>	<b>10'741'900.51</b>	<b>10'425'041.83</b>	<b>902'412.48</b>
<b>2000</b>	<b>Laufende Verbindlichkeiten aus Lieferungen und Leistungen von Dritten</b>	<b>467'300.00</b>	<b>7'629'629.50</b>	<b>7'322'025.27</b>	<b>774'904.23</b>
<b>20000</b>	<b>Kreditoren</b>	<b>471'564.65</b>	<b>7'227'413.45</b>	<b>6'922'646.97</b>	<b>776'331.13</b>
20000.01	Kreditoren DTA	471'564.65	7'227'413.45	6'922'646.97	776'331.13

## 12. Details zur Rechnung

### 12.1 Bilanz

Konto	Bilanz Bilanzgliederung	Bestand per 01.01.2020	Veränderungen		Bestand per 31.12.2020
			Zuwachs	Abgang	
<b>20001</b>	<b>Kreditoren Sozial- und Personalversicherungen</b>	<b>-4'264.65</b>	<b>402'216.05</b>	<b>399'378.30</b>	<b>-1'426.90</b>
20001.01	Kreditor Sozialversicherungen	-3'046.10	195'670.65	192'624.55	0.00
20001.02	Kreditor Personalversicherungen	0.00	152'373.95	153'800.85	-1'426.90
20001.03	Kreditor Unfallversicherung	-1'218.55	33'814.80	32'596.25	0.00
20001.04	Kreditor Krankentaggeld-Versicherung	0.00	20'356.65	20'356.65	0.00
<b>2001</b>	<b>Kontokorrente mit Dritten</b>	<b>75'570.65</b>	<b>243'470.70</b>	<b>231'654.20</b>	<b>87'387.15</b>
<b>20011</b>	<b>Kontokorrente mit anderen Gemeinden und Gemeindeverbänden</b>	<b>75'570.65</b>	<b>243'470.70</b>	<b>231'654.20</b>	<b>87'387.15</b>
20011.01	Ablieferungskonto Schwellentelle Schwellenkorporation Bödeli Süd	0.00	77'792.70	77'792.70	0.00
20011.02	Ablieferungskonto Feuerwehrdienstersatzabgaben an Gdeverband Feuerwehr Bödeli	75'570.65	165'678.00	153'861.50	87'387.15
<b>2002</b>	<b>Steuern</b>	<b>26'559.20</b>	<b>68'574.85</b>	<b>68'119.85</b>	<b>27'014.20</b>
<b>20022</b>	<b>Steuerschulden MWST</b>	<b>26'559.20</b>	<b>68'574.85</b>	<b>68'119.85</b>	<b>27'014.20</b>
20022.11	Kreditor MWST Wasserversorgung	5'819.70	12'916.45	13'115.55	5'620.60
20022.21	Kreditor MWST Abwasserentsorgung	17'044.75	37'893.45	37'849.40	17'088.80
20022.31	Kreditor MWST Abfall	3'694.75	17'764.95	17'154.90	4'304.80
<b>2004</b>	<b>Transfer-Verbindlichkeiten</b>		<b>3'600.00</b>	<b>3'600.00</b>	
<b>20040</b>	<b>Transfer-Verbindlichkeiten</b>		<b>3'600.00</b>	<b>3'600.00</b>	
20040.01	Einbürgerungsgebühren Anteile Bund und Kanton	0.00	3'600.00	3'600.00	0.00
<b>2005</b>	<b>Interne Kontokorrente</b>	<b>109.25</b>	<b>1'314'046.85</b>	<b>1'309'249.10</b>	<b>4'907.00</b>
<b>20053</b>	<b>Abrechnungskonten Löhne</b>	<b>109.25</b>	<b>1'314'046.85</b>	<b>1'309'249.10</b>	<b>4'907.00</b>
20053.01	Abrechnungskonto Löhne	109.25	1'314'046.85	1'309'249.10	4'907.00
<b>2006</b>	<b>Depotgelder und Kautionen</b>	<b>3'220.00</b>	<b>640.00</b>	<b>420.00</b>	<b>3'440.00</b>
<b>20060</b>	<b>Depotgelder und Kautionen</b>	<b>3'220.00</b>	<b>640.00</b>	<b>420.00</b>	<b>3'440.00</b>
20060.01	Depotgelder Hundemarken	3'220.00	640.00	420.00	3'440.00
<b>2009</b>	<b>Übrige laufende Verpflichtungen</b>	<b>12'794.70</b>	<b>1'481'938.61</b>	<b>1'489'973.41</b>	<b>4'759.90</b>
<b>20090</b>	<b>Übrige laufende Verpflichtungen</b>	<b>12'794.70</b>	<b>1'481'938.61</b>	<b>1'489'973.41</b>	<b>4'759.90</b>
20090.01	Durchlaufkonto VESR-Zahlungen	12'794.70	1'481'938.61	1'489'973.41	4'759.90
<b>201</b>	<b>Kurzfristige Finanzverbindlichkeiten</b>	<b>1'000'000.00</b>	<b>500'000.00</b>	<b>1'500'000.00</b>	
<b>2010</b>	<b>Verbindlichkeiten gegenüber Finanzintermediären</b>	<b>1'000'000.00</b>	<b>500'000.00</b>	<b>1'500'000.00</b>	
<b>20103</b>	<b>Kurzfristige Verbindlichkeiten gegenüber anderen Geldinstituten</b>	<b>1'000'000.00</b>	<b>500'000.00</b>	<b>1'500'000.00</b>	
20103.01	Publica Pensionskasse des Bundes, 27.06.2019 - 26.06.2020, Zins -0.26%	1'000'000.00		1'000'000.00	0.00
20103.02	Stiftung Auffangeinrichtung BVG, 12.06.2020 - 09.12.2020, Zins 0.00%	0.00	500'000.00	500'000.00	0.00
<b>204</b>	<b>Passive Rechnungsabgrenzung</b>	<b>17'769.09</b>	<b>17'341.85</b>	<b>17'769.09</b>	<b>17'341.85</b>



## 12. Details zur Rechnung

### 12.1 Bilanz

Konto	Bilanz Bilanzgliederung	Bestand per 01.01.2020	Veränderungen		Bestand per 31.12.2020
			Zuwachs	Abgang	
<b>2041</b>	<b>Sach- und übriger Betriebsaufwand</b>	<b>10'706.40</b>	<b>8'666.55</b>	<b>10'706.40</b>	<b>8'666.55</b>
<b>20410</b>	<b>Sach- und übriger Betriebsaufwand</b>	<b>10'706.40</b>	<b>8'666.55</b>	<b>10'706.40</b>	<b>8'666.55</b>
20410.01	Passive RA Sach- übriger Betriebsaufwand	10'706.40	8'666.55	10'706.40	8'666.55
<b>2043</b>	<b>Transfers der Erfolgsrechnung</b>	<b>4'612.69</b>	<b>6'441.30</b>	<b>4'612.69</b>	<b>6'441.30</b>
<b>20430</b>	<b>Transfers der Erfolgsrechnung</b>	<b>4'612.69</b>	<b>6'441.30</b>	<b>4'612.69</b>	<b>6'441.30</b>
20430.01	Passive RA Transfers der ER	4'612.69	6'441.30	4'612.69	6'441.30
<b>2044</b>	<b>Finanzaufwand / Finanzertrag</b>	<b>2'000.00</b>	<b>2'234.00</b>	<b>2'000.00</b>	<b>2'234.00</b>
<b>20440</b>	<b>Finanzaufwand / Finanzertrag</b>	<b>2'000.00</b>	<b>2'234.00</b>	<b>2'000.00</b>	<b>2'234.00</b>
20440.01	Passive RA Finanzaufwand/Finanzertrag	2'000.00	2'234.00	2'000.00	2'234.00
<b>2045</b>	<b>Übriger betrieblicher Ertrag</b>	<b>450.00</b>		<b>450.00</b>	
<b>20450</b>	<b>Übriger betrieblicher Ertrag</b>	<b>450.00</b>		<b>450.00</b>	
20450.01	Passive RA Übriger betrieblicher Ertrag	450.00		450.00	0.00
<b>205</b>	<b>Kurzfristige Rückstellungen</b>	<b>89'980.15</b>	<b>58'712.50</b>		<b>148'692.65</b>
<b>2059</b>	<b>Übrige kurzfristige Rückstellungen</b>	<b>89'980.15</b>	<b>58'712.50</b>		<b>148'692.65</b>
<b>20590</b>	<b>Kurzfristige Rückstellungen für Steuerteilungen</b>	<b>89'980.15</b>	<b>58'712.50</b>		<b>148'692.65</b>
20590.01	Kurzfristige Rückstellungen für Steuerteilungen	89'980.15	58'712.50		148'692.65
<b>206</b>	<b>Langfristige Finanzverbindlichkeiten</b>	<b>9'202'000.00</b>		<b>27'400.00</b>	<b>9'174'600.00</b>
<b>2064</b>	<b>Darlehen, Schuldscheine</b>	<b>9'000'000.00</b>			<b>9'000'000.00</b>
<b>20640</b>	<b>Darlehen, Schuldscheine</b>	<b>9'000'000.00</b>			<b>9'000'000.00</b>
20640.03	Bank EKI, 26.05.2017 - 26.05.2022, Zins 0.25%	3'000'000.00			3'000'000.00
20640.04	Postfinance AG, 20.05.2016 - 20.05.2026, Zins 0.35%	3'000'000.00			3'000'000.00
20640.05	Postfinance AG, 01.09.2017 - 01.09.2022, Zins 0.20%	3'000'000.00			3'000'000.00
<b>2069</b>	<b>Übrige langfristige Finanzverbindlichkeiten</b>	<b>202'000.00</b>		<b>27'400.00</b>	<b>174'600.00</b>
<b>20690</b>	<b>Übrige langfristige Finanzverbindlichkeiten</b>	<b>202'000.00</b>		<b>27'400.00</b>	<b>174'600.00</b>
20690.02	IHG-Darlehen Um- und Anbau Turnhalle	184'000.00		23'000.00	161'000.00
20690.03	IH-Darlehen Verkehrssicherheit Obere Bönigstrasse Bund	9'000.00		2'200.00	6'800.00
20690.04	IH-Darlehen Verkehrssicherheit Obere Bönigstrasse Kanton	9'000.00		2'200.00	6'800.00
<b>209</b>	<b>Verbindlichkeiten gegenüber Spezialfinanzierungen und Fonds im Fremdkapital</b>	<b>836'860.20</b>	<b>2'007.75</b>	<b>83'872.20</b>	<b>754'995.75</b>
<b>2091</b>	<b>Verbindlichkeiten gegenüber Spezialfinanzierungen und Fonds im FK</b>	<b>80'243.00</b>		<b>80'243.00</b>	

## 12. Details zur Rechnung

### 12.1 Bilanz

Konto	Bilanz Bilanzgliederung	Bestand per 01.01.2020	Veränderungen		Bestand per 31.12.2020
			Zuwachs	Abgang	
<b>20910</b>	<b>Schutzraumersatzabgaben</b>	<b>80'243.00</b>		<b>80'243.00</b>	
20910.01	Schutzraumersatzabgaben	80'243.00		80'243.00	0.00
<b>2092</b>	<b>Verbindlichkeiten gegenüber Legaten und Stiftungen</b>	<b>756'617.20</b>	<b>2'007.75</b>	<b>3'629.20</b>	<b>754'995.75</b>
<b>20920</b>	<b>Verbindlichkeiten gegenüber Legaten und Stiftungen</b>	<b>756'617.20</b>	<b>2'007.75</b>	<b>3'629.20</b>	<b>754'995.75</b>
20920.01	Legat Banowsky Walter (2015)	756'617.20	2'007.75	3'629.20	754'995.75
<b>29</b>	<b>Eigenkapital</b>	<b>8'875'770.58</b>	<b>1'409'932.17</b>	<b>1'017'935.61</b>	<b>9'267'767.14</b>
<b>290</b>	<b>Verpflichtungen (+) bzw. Vorschüsse (-) gegenüber Spezialfinanzierungen</b>	<b>2'238'465.39</b>		<b>159'859.53</b>	<b>2'078'605.86</b>
<b>2900</b>	<b>Spezialfinanzierungen im EK</b>	<b>2'238'465.39</b>		<b>159'859.53</b>	<b>2'078'605.86</b>
<b>29001</b>	<b>Spezialfinanzierung Wasserversorgung</b>	<b>446'414.84</b>		<b>64'945.73</b>	<b>381'469.11</b>
29001.01	Spezialfinanzierung Wasserversorgung Rechnungsausgleich	446'414.84		64'945.73	381'469.11
<b>29002</b>	<b>Spezialfinanzierung Abwasserentsorgung</b>	<b>1'010'939.76</b>		<b>87'597.92</b>	<b>923'341.84</b>
29002.01	Spezialfinanzierung Abwasserentsorgung Rechnungsausgleich	1'010'939.76		87'597.92	923'341.84
<b>29003</b>	<b>Spezialfinanzierung Abfall</b>	<b>303'820.60</b>		<b>60.57</b>	<b>303'760.03</b>
29003.01	Spezialfinanzierung Abfall Rechnungsausgleich	303'820.60		60.57	303'760.03
<b>29005</b>	<b>Spezialfinanzierung Parkplätze</b>	<b>77'290.19</b>		<b>7'255.31</b>	<b>70'034.88</b>
29005.01	Spezialfinanzierung Parkplätze Rechnungsausgleich	77'290.19		7'255.31	70'034.88
<b>29006</b>	<b>Spezialfinanzierung Bootsanlagen</b>	<b>400'000.00</b>			<b>400'000.00</b>
29006.01	Spezialfinanzierung Bootsanlagen Rechnungsausgleich	400'000.00			400'000.00
<b>293</b>	<b>Vorfinanzierungen</b>	<b>2'539'236.59</b>	<b>686'441.00</b>	<b>373'916.15</b>	<b>2'851'761.44</b>
<b>2930</b>	<b>Vorfinanzierungen</b>	<b>2'539'236.59</b>	<b>686'441.00</b>	<b>373'916.15</b>	<b>2'851'761.44</b>
<b>29301</b>	<b>Spezialfinanzierung Wasserversorgung</b>	<b>79'797.25</b>	<b>319'580.00</b>	<b>209'843.95</b>	<b>189'533.30</b>
29301.01	Spezialfinanzierung Wasserversorgung Werterhalt	79'797.25	319'580.00	209'843.95	189'533.30
<b>29302</b>	<b>Spezialfinanzierung Abwasserentsorgung</b>	<b>2'459'439.34</b>	<b>366'861.00</b>	<b>164'072.20</b>	<b>2'662'228.14</b>
29302.01	Spezialfinanzierung Abwasserentsorgung Werterhalt	2'459'439.34	366'861.00	164'072.20	2'662'228.14
<b>294</b>	<b>Reserven</b>	<b>591'763.07</b>			<b>591'763.07</b>
<b>2940</b>	<b>Finanzpolitische Reserve</b>	<b>591'763.07</b>			<b>591'763.07</b>
<b>29400</b>	<b>Zusätzliche Abschreibungen</b>	<b>591'763.07</b>			<b>591'763.07</b>
29400.01	Zusätzliche Abschreibungen (finanzpolitische Reserven)	591'763.07			591'763.07
<b>296</b>	<b>Neubewertungsreserve Finanzvermögen</b>	<b>109'083.30</b>			<b>109'083.30</b>

## 12. Details zur Rechnung

### 12.1 Bilanz

Konto	Bilanz Bilanzgliederung	Bestand per 01.01.2020	Veränderungen		Bestand per 31.12.2020
			Zuwachs	Abgang	
<b>2960</b>	<b>Neubewertungsreserve Finanzvermögen</b>	<b>109'083.30</b>			<b>109'083.30</b>
<b>29600</b>	<b>Neubewertungsreserve Finanzvermögen</b>	<b>109'083.30</b>			<b>109'083.30</b>
29600.01	Neubewertungsreserve FV Wertschriften	8'700.00			8'700.00
29600.02	Neubewertungsreserve FV Liegenschaften	100'383.30			100'383.30
<b>299</b>	<b>Bilanzüberschuss/-fehlbetrag</b>	<b>3'397'222.23</b>	<b>723'491.17</b>	<b>484'159.93</b>	<b>3'636'553.47</b>
<b>2990</b>	<b>Jahresergebnis</b>	<b>484'159.93</b>	<b>239'331.24</b>	<b>484'159.93</b>	<b>239'331.24</b>
<b>29900</b>	<b>Jahresergebnis</b>	<b>484'159.93</b>	<b>239'331.24</b>	<b>484'159.93</b>	<b>239'331.24</b>
29900.01	Jahresergebnis	484'159.93	239'331.24	484'159.93	239'331.24
<b>2999</b>	<b>Kumulierte Ergebnisse der Vorjahre</b>	<b>2'913'062.30</b>	<b>484'159.93</b>		<b>3'397'222.23</b>
<b>29990</b>	<b>Kumulierte Ergebnisse der Vorjahre</b>	<b>2'913'062.30</b>	<b>484'159.93</b>		<b>3'397'222.23</b>
29990.01	Kumulierte Ergebnisse der Vorjahre	2'913'062.30	484'159.93		3'397'222.23

## 12. Details zur Rechnung

### 12.2 Erfolgsrechnung nach Funktionen

Konto	Erfolgsrechnung Funktionale Gliederung ER	Rechnung 2020		Budget 2020		Rechnung 2019	
		Aufwand	Ertrag	Aufwand	Ertrag	Aufwand	Ertrag
	<b>Total</b>	<b>10'210'783.52</b>	<b>10'210'783.52</b>	<b>9'882'065.00</b>	<b>9'882'065.00</b>	<b>9'461'503.69</b>	<b>9'461'503.69</b>
<b>0</b>	<b>Allgemeine Verwaltung</b>	<b>1'067'707.11</b>	<b>96'813.15</b>	<b>1'129'410.00</b>	<b>86'850.00</b>	<b>1'040'071.40</b>	<b>51'393.80</b>
<b>01</b>	<b>Legislative und Exekutive</b>	<b>120'394.75</b>		<b>137'990.00</b>		<b>150'201.70</b>	
<b>011</b>	<b>Legislative</b>	<b>22'876.60</b>		<b>31'160.00</b>		<b>31'615.30</b>	
<b>0110</b>	<b>Legislative</b>	<b>22'876.60</b>		<b>31'160.00</b>		<b>31'615.30</b>	
0110.3000.01	Sitzungsgelder Wahl- und Abstimmungskommission	1'000.00		1'600.00		1'240.00	
0110.3050.01	AG-Beiträge AHV, IV, EO, ALV, VK	10.30		30.00		5.05	
0110.3053.01	AG-Beiträge Unfallversicherung	1.95		10.00		0.90	
0110.3054.01	AG-Beiträge Familienausgleichskasse	2.55		10.00		1.30	
0110.3055.01	AG-Beiträge Krankentaggeld	2.05		10.00		1.05	
0110.3099.01	Übriger Personalaufwand					220.50	
0110.3102.01	Drucksachen, Publikationen	5'994.25		9'000.00		8'379.05	
0110.3130.01	Dienstleistungen Dritter	1'464.65		2'800.00		3'396.80	
0110.3130.02	Portokosten	4'607.25		5'400.00		6'810.05	
0110.3132.01	Rechnungsprüfung	9'512.15		12'000.00		11'279.15	
0110.3158.01	Unterhalt IT-Software (Wartung, Lizenz)	281.45		300.00		281.45	
<b>012</b>	<b>Exekutive</b>	<b>97'518.15</b>		<b>106'830.00</b>		<b>118'586.40</b>	
<b>0120</b>	<b>Exekutive</b>	<b>97'518.15</b>		<b>106'830.00</b>		<b>118'586.40</b>	
0120.3000.01	Entschädigungen Gemeinderat	48'635.00		44'000.00		43'415.00	
0120.3000.02	Sitzungsgelder Gemeinderat	17'360.00		22'500.00		24'320.00	
0120.3000.03	Sitzungsgelder Kommissionen	1'600.00		2'000.00		2'600.00	
0120.3050.01	AG-Beiträge AHV, IV, EO, ALV, VK	3'244.00		3'400.00		3'065.35	
0120.3053.01	AG-Beiträge Unfallversicherung	183.20		200.00		178.85	
0120.3054.01	AG-Beiträge Familienausgleichskasse	788.65		1'000.00		845.70	
0120.3055.01	AG-Beiträge Krankentaggeld	22.85		30.00		24.10	
0120.3090.01	Aus- und Weiterbildung Behörden			2'000.00		1'170.00	
0120.3099.01	Übriger Personalaufwand Behörden	4'596.90		4'600.00		5'726.80	
0120.3109.01	Übriger Material- und Warenaufwand	1'154.45		1'000.00		1'128.90	
0120.3130.01	Mitglieder- und Verbandsbeiträge	10'355.50		10'300.00		10'243.00	
0120.3130.02	Gemeindeveranstaltungen	1'625.70		3'500.00		4'362.75	
0120.3132.01	Honorare Fachexperten, externe Berater			1'000.00			
0120.3170.01	Reisekosten, Spesen	4'062.00		4'300.00		4'292.00	
0120.3171.01	Exkursionen Gemeinderat					7'815.55	
0120.3199.01	Gemeinderatskredit	1'388.60		5'000.00		7'388.40	
0120.3636.01	Verschiedene Beiträge	2'501.30		2'000.00		2'010.00	
<b>02</b>	<b>Allgemeine Dienste</b>	<b>947'312.36</b>	<b>96'813.15</b>	<b>991'420.00</b>	<b>86'850.00</b>	<b>889'869.70</b>	<b>51'393.80</b>
<b>022</b>	<b>Allgemeine Dienste</b>	<b>920'754.28</b>	<b>96'813.15</b>	<b>963'250.00</b>	<b>86'850.00</b>	<b>854'248.48</b>	<b>51'393.80</b>
<b>0220</b>	<b>Allgemeine Dienste</b>	<b>920'754.28</b>	<b>96'813.15</b>	<b>963'250.00</b>	<b>86'850.00</b>	<b>854'248.48</b>	<b>51'393.80</b>
0220.3010.01	Löhne Verwaltungspersonal	620'248.45		612'000.00		566'916.50	
0220.3010.09	Rückerst. Taggelder KK, UVG, EO	-21'251.05		-16'600.00		-9'950.40	
0220.3040.01	Betreuungszulagen	8'562.00		7'020.00		5'886.00	
0220.3050.01	AG-Beiträge AHV, IV, EO, ALV, VK	39'101.65		37'900.00		34'440.90	
0220.3052.01	AG-Beiträge Pensionskasse	37'215.75		37'000.00		33'022.45	
0220.3053.01	AG-Beiträge Unfallversicherung	9'264.95		9'100.00		8'413.95	
0220.3054.01	AG-Beiträge Familienausgleichskasse	9'697.75		10'900.00		8'741.90	
0220.3055.01	AG-Beiträge Krankentaggeld	8'877.05		8'900.00		8'075.75	

## 12. Details zur Rechnung

### 12.2 Erfolgsrechnung nach Funktionen

Konto	Erfolgsrechnung Funktionale Gliederung ER	Rechnung 2020		Budget 2020		Rechnung 2019	
		Aufwand	Ertrag	Aufwand	Ertrag	Aufwand	Ertrag
0220.3090.01	Aus- und Weiterbildung Personal	11'510.00		11'500.00		8'003.85	
0220.3091.01	Personalwerbung	293.10		2'000.00		1'444.75	
0220.3099.01	Übriger Personalaufwand	2'697.70		4'000.00		3'045.90	
0220.3100.01	Büromaterial	4'876.80		11'700.00		7'180.40	
0220.3101.01	Beschaffung Verkaufsartikel	193.90		500.00			
0220.3102.01	Drucksachen, Publikationen	2'627.95		3'330.00		3'610.75	
0220.3103.01	Fachliteratur, Zeitschriften	1'457.70		1'450.00		1'516.20	
0220.3109.01	Übriger Material- und Warenaufwand	801.85		300.00		298.70	
0220.3110.01	Anschaffung Büromobiliar, Büromaschinen	2'704.35		4'000.00		5'478.20	
0220.3113.01	Anschaffung IT-Hardware	4'182.05		4'600.00		5'682.25	
0220.3118.01	Anschaffung IT-Software/Lizenzen	7'908.95		10'900.00		4'467.40	
0220.3130.01	Telefon, Internet	5'094.40		4'600.00		12'404.00	
0220.3130.02	Post- und Bankspesen	1'330.63		2'500.00		1'275.77	
0220.3130.03	Betriebskosten	1'504.80		1'000.00		601.95	
0220.3130.04	Informatikdienstleistungen, Support	4'170.95		6'000.00		5'534.95	
0220.3130.05	Dienstleistungen Dritter	9'342.65		7'700.00		1'760.90	
0220.3130.06	Porto	5'462.82		8'000.00			
0220.3132.01	Honorare externe Berater	7'360.20		7'800.00		15'609.00	
0220.3134.01	Sachversicherungen	19'555.00		19'700.00		19'535.55	
0220.3150.01	Unterhalt Büromobiliar, Bürogeräten			500.00			
0220.3153.01	Unterhalt IT-Hardware	473.90		1'500.00		473.90	
0220.3158.01	Unterhalt IT-Software (Lizenzen)	32'297.10		39'000.00		27'082.30	
0220.3158.02	Unterhalt Website	687.93		1'700.00		1'275.01	
0220.3161.01	Mieten, Benützungskosten	4'876.80		4'900.00		4'876.80	
0220.3170.01	Reisekosten, Spesen	1'081.25		1'100.00		1'476.55	
0220.3181.01	Forderungsverluste Gebühren					10.00	
0220.3300.61	Planmässige Abschreibungen Mobilien			2'100.00			
0220.3320.01	Planmässige Abschreibungen Informatik	13'170.75		20'000.00			
0220.3320.91	Planmässige Abschreibungen übrige immaterielle Anlagen	25'131.35		25'200.00		25'131.25	
0220.3611.01	Entschädigungen an Kanton	38'242.85		49'450.00		40'925.10	
0220.4210.01	Gebührenertrag Kanzlei		2'996.45		2'500.00		3'066.75
0220.4240.01	Benützungsgebühren und Dienstleistungen (keine Amtshandlung)		160.00				120.00
0220.4250.01	Verkäufe		858.80		500.00		1'457.80
0220.4260.01	Rückerstattungen Dritter		1'049.45		450.00		1'933.90
0220.4260.02	Rückerstattungen Betriebskosten		458.60		500.00		277.45
0220.4611.01	Entschädigungen von Kanton (Registerführung Kirchensteuern)		2'763.00		2'700.00		2'671.00
0220.4612.01	Entschädigungen von Gemeinden (Inkassoprov. Schwellentellen)		3'102.80		2'400.00		2'493.60
0220.4612.03	Entschädigungen von Gemeinden (Rechnungsführung Gemeinde Iseltwald)		29'578.25		24'000.00		6'978.60
0220.4612.04	Entschädigungen von Gemeindeverband (Rechnungsführung ARA Interlaken)		21'000.00		21'000.00		
0220.4612.91	Interne Verrechnung zu Spezialfinanzierung 7101		12'903.75		8'500.00		32'394.70
0220.4612.92	Interne Verrechnung zu Spezialfinanzierung 7201		12'898.75		10'200.00		
0220.4612.93	Interne Verrechnung zu Spezialfinanzierung 7301		1'630.00		6'800.00		
0220.4612.94	Interne Verrechnung zu Spezialfinanzierung 3411		1'379.90		2'400.00		
0220.4612.95	Interne Verrechnung zu Spezialfinanzierung 6155		5'879.25		4'900.00		
0220.4632.01	Betriebsbeiträge IT-Infrastruktur (Gemeinde Iseltwald)		154.15				
<b>029</b>	<b>Verwaltungsliegenschaften</b>	<b>26'558.08</b>		<b>28'170.00</b>		<b>35'621.22</b>	

## 12. Details zur Rechnung

### 12.2 Erfolgsrechnung nach Funktionen

Konto	Erfolgsrechnung Funktionale Gliederung ER	Rechnung 2020		Budget 2020		Rechnung 2019	
		Aufwand	Ertrag	Aufwand	Ertrag	Aufwand	Ertrag
<b>0290</b>	<b>Verwaltungsgebäude</b>	<b>26'558.08</b>		<b>28'170.00</b>		<b>35'621.22</b>	
0290.3010.01	Löhne Reinigungspersonal	8'750.60		9'700.00		8'536.15	
0290.3040.01	Betreuungszulagen	324.00		400.00		135.00	
0290.3050.01	AG-Beiträge AHV, IV, EO, ALV, VK	553.30		550.00		465.65	
0290.3053.01	AG-Beiträge Unfallversicherung	138.45		160.00		140.10	
0290.3054.01	AG-Beiträge Familienausgleichkasse	137.20		160.00		118.30	
0290.3055.01	AG-Beiträge Krankentaggeld	141.00		150.00		121.40	
0290.3101.01	Reinigungs- und Verbrauchsmaterial	1'099.25		1'000.00		923.43	
0290.3111.01	Anschaffung Maschinen, Geräte	79.80		500.00			
0290.3120.01	Energie, Ver- und Entsorgung	8'999.14		10'000.00		9'852.30	
0290.3130.01	Dienstleistungen, Serviceabos	1'207.61		950.00		1'020.16	
0290.3134.01	Sachversicherungen	1'574.53		1'600.00		1'558.28	
0290.3144.01	Unterhalt Hochbauten	1'525.20		2'500.00		10'722.45	
0290.3151.01	Unterhalt Maschinen, Geräte			500.00			
0290.3300.61	Planmässige Abschreibungen Mobilien	2'028.00				2'028.00	
<b>1</b>	<b>Öffentliche Ordnung und Sicherheit, Verteidigung</b>	<b>149'441.05</b>	<b>87'514.40</b>	<b>115'330.00</b>	<b>64'670.00</b>	<b>104'670.35</b>	<b>78'131.20</b>
<b>11</b>	<b>Öffentliche Sicherheit</b>	<b>20'050.50</b>	<b>6'910.30</b>	<b>16'950.00</b>	<b>2'200.00</b>	<b>7'256.50</b>	<b>2'066.00</b>
<b>111</b>	<b>Polizei</b>	<b>20'050.50</b>	<b>6'910.30</b>	<b>16'950.00</b>	<b>2'200.00</b>	<b>7'256.50</b>	<b>2'066.00</b>
<b>1110</b>	<b>Polizei</b>	<b>20'050.50</b>	<b>6'910.30</b>	<b>16'950.00</b>	<b>2'200.00</b>	<b>7'256.50</b>	<b>2'066.00</b>
1110.3000.01	Sitzungsgelder Sicherheitskommission	2'040.00		4'500.00		2'960.00	
1110.3010.01	Löhne Amts- und Vollzugshilfe	105.00		500.00		420.00	
1110.3050.01	AG-Beiträge AHV, IV, EO, ALV, VK	52.30		160.00		97.00	
1110.3053.01	AG-Beiträge Unfallversicherung	4.25		20.00		6.75	
1110.3054.01	AG-Beiträge Familienausgleichkasse	12.95		50.00		24.65	
1110.3055.01	AG-Beiträge Krankentaggeld	3.95		20.00		5.25	
1110.3130.01	Dienstleistung Dritter	11'440.65		4'500.00		3'738.85	
1110.3132.01	Honorare externe Berater, Fachexperten			500.00			
1110.3161.01	Miete Geräte, Mobilien	600.00		600.00			
1110.3170.01	Reisekosten, Spesen			200.00		4.00	
1110.3631.01	Pauschalierung Interventionskosten	5'791.40		5'900.00			
1110.4240.01	Benützungsgebühren und Dienstleistungen		1'727.50		2'000.00		1'245.00
1110.4270.01	Bussen		200.00		100.00		100.00
1110.4611.01	Entschädigungen von Kanton		4'982.80		100.00		721.00
<b>14</b>	<b>Allgemeines Rechtswesen</b>	<b>52'639.00</b>	<b>69'195.95</b>	<b>46'200.00</b>	<b>55'000.00</b>	<b>48'256.85</b>	<b>66'473.60</b>
<b>140</b>	<b>Allgemeines Rechtswesen</b>	<b>52'639.00</b>	<b>69'195.95</b>	<b>46'200.00</b>	<b>55'000.00</b>	<b>48'256.85</b>	<b>66'473.60</b>
<b>1400</b>	<b>Allgemeines Rechtswesen</b>	<b>52'639.00</b>	<b>69'195.95</b>	<b>46'200.00</b>	<b>55'000.00</b>	<b>48'256.85</b>	<b>66'473.60</b>
1400.3130.01	Gebührenaufgaben Migrationsdienst Kt. Bern	7'148.20		6'000.00		6'656.10	
1400.3130.02	Gebührenaufgaben Zivilstandsämter	1'749.85		1'700.00		1'757.00	
1400.3130.03	Gebührenaufgaben Baupolizei	28'809.20		25'000.00		26'528.45	
1400.3132.01	Honorare Fachexperten Bau	735.95		1'500.00			
1400.3132.02	Honorare Vermessungswerk, Geometer	14'094.50		12'000.00		6'385.60	
1400.3181.01	Forderungsverluste Gebühren	101.30				604.00	
1400.3611.01	Entschädigungen an Kanton					6'325.70	
1400.4210.01	Gebührenertrag Einwohnerdienste		18'960.65		20'000.00		19'668.90
1400.4210.02	Gebührenertrag Einbürgerungen		2'840.00				
1400.4210.03	Gebührenertrag Baupolizei		47'395.30		35'000.00		46'804.70

## 12. Details zur Rechnung

### 12.2 Erfolgsrechnung nach Funktionen

Konto	Erfolgsrechnung Funktionale Gliederung ER	Rechnung 2020		Budget 2020		Rechnung 2019	
		Aufwand	Ertrag	Aufwand	Ertrag	Aufwand	Ertrag
<b>16</b>	<b>Verteidigung</b>	<b>76'751.55</b>	<b>11'408.15</b>	<b>52'180.00</b>	<b>7'470.00</b>	<b>49'157.00</b>	<b>9'591.60</b>
<b>161</b>	<b>Militärische Verteidigung</b>	<b>20'266.50</b>		<b>1'650.00</b>		<b>1'552.50</b>	
<b>1610</b>	<b>Militärische Verteidigung</b>	<b>20'266.50</b>		<b>1'650.00</b>		<b>1'552.50</b>	
1610.3130.01	Wehrentlassung	72.00		200.00		108.00	
1610.3636.01	Beitrag an Gemeinschaftsschiessanlage	19'500.00		750.00		750.00	
1610.3660.61	Planmässige Abschreibungen Investitionsbeiträge Hochbauten	694.50		700.00		694.50	
<b>162</b>	<b>Zivile Verteidigung</b>	<b>56'485.05</b>	<b>11'408.15</b>	<b>50'530.00</b>	<b>7'470.00</b>	<b>47'604.50</b>	<b>9'591.60</b>
<b>1620</b>	<b>Zivilschutz</b>	<b>9'614.70</b>	<b>11'408.15</b>	<b>3'300.00</b>	<b>7'470.00</b>	<b>2'721.45</b>	<b>9'591.60</b>
1620.3111.01	Anschaffung Mobiliar, Einrichtungen	2'347.85					
1620.3120.01	Energie, Ver- und Entsorgung	800.35		700.00		716.15	
1620.3130.01	Telefonkosten	303.00		350.00		303.00	
1620.3144.01	Unterhalt Zivilschutzanlage	5'266.80		1'000.00		948.75	
1620.3150.01	Unterhalt Mobiliar, Einrichtungen	896.70		1'000.00		753.55	
1620.3170.01	Reisekosten, Spesen			250.00			
1620.4472.01	Gebühren Benützung ZS-Anlage		3'255.60		2'470.00		2'613.60
1620.4631.01	Beiträge von Kanton		8'152.55		5'000.00		6'978.00
<b>1626</b>	<b>Regionale Zivilschutzorganisation</b>	<b>41'423.75</b>		<b>40'800.00</b>		<b>40'480.90</b>	
1626.3632.01	Beitrag an ZSO Jungfrau	41'423.75		40'800.00		40'480.90	
<b>1627</b>	<b>Regionaler Führungsstab</b>	<b>5'446.60</b>		<b>6'430.00</b>		<b>4'402.15</b>	
1627.3160.01	Miete Magazin Materiallagerung	225.20		230.00		225.20	
1627.3632.01	Beitrag an RFO Bördeli	5'221.40		6'200.00		4'176.95	
<b>2</b>	<b>Bildung</b>	<b>2'468'676.51</b>	<b>149'265.10</b>	<b>2'484'940.00</b>	<b>97'210.00</b>	<b>2'360'395.09</b>	<b>117'085.75</b>
<b>21</b>	<b>Obligatorische Schule</b>	<b>2'420'768.46</b>	<b>149'265.10</b>	<b>2'441'140.00</b>	<b>97'210.00</b>	<b>2'314'129.89</b>	<b>117'085.75</b>
<b>211</b>	<b>Eingangsstufe</b>	<b>91'984.23</b>	<b>2'204.95</b>	<b>110'140.00</b>	<b>6'770.00</b>	<b>74'165.55</b>	<b>4'461.25</b>
<b>2110</b>	<b>Kindergarten</b>	<b>91'984.23</b>	<b>2'204.95</b>	<b>110'140.00</b>	<b>6'770.00</b>	<b>74'165.55</b>	<b>4'461.25</b>
2110.3104.01	Schulmaterial, Lehrmittel Kindergartenbetrieb KG 1	4'790.08		9'000.00		5'090.30	
2110.3110.01	Anschaffung Mobiliar Kindergartenbetrieb KG 1	3'208.00					
2110.3130.01	Telefon	886.10		750.00		887.50	
2110.3150.01	Unterhalt Mobiliar Kindergartenbetrieb	329.80		500.00			
2110.3611.01	Entschädigungen an Kanton, Lohnanteil	78'818.25		99'890.00		65'512.75	
2110.3612.01	Entschädigungen an andere Gemeinden, Lohnanteil	2'482.00				1'625.00	
2110.3632.01	Entschädigungen an andere Gemeinden, Infrastrukturkosten	1'470.00				1'050.00	
2110.4260.01	Rückerstattungen Dritter						717.00
2110.4612.01	Entschädigungen von anderen Gemeinden, Lohnanteil		2'204.95		4'250.00		1'224.25
2110.4632.01	Entschädigungen von anderen Gemeinden, Infrastrukturkosten				2'520.00		2'520.00
<b>212</b>	<b>Primarstufe</b>	<b>455'320.84</b>		<b>482'600.00</b>		<b>451'570.75</b>	
<b>2120</b>	<b>Primarstufe</b>	<b>455'320.84</b>		<b>482'600.00</b>		<b>451'570.75</b>	
2120.3611.01	Entschädigung an Kanton, Lohnanteil	455'320.84		482'600.00		451'570.75	
<b>213</b>	<b>Oberstufe</b>	<b>787'444.66</b>	<b>40'404.50</b>	<b>768'860.00</b>	<b>11'290.00</b>	<b>755'447.25</b>	<b>22'610.70</b>
<b>2130</b>	<b>Sekundarstufe I</b>	<b>787'444.66</b>	<b>40'404.50</b>	<b>768'860.00</b>	<b>11'290.00</b>	<b>755'447.25</b>	<b>22'610.70</b>

## 12. Details zur Rechnung

### 12.2 Erfolgsrechnung nach Funktionen

Konto	Erfolgsrechnung Funktionale Gliederung ER	Rechnung 2020		Budget 2020		Rechnung 2019	
		Aufwand	Ertrag	Aufwand	Ertrag	Aufwand	Ertrag
2130.3105.01	Lebensmittel Hauswirtschaft	2'331.25		5'120.00		2'609.90	
2130.3111.03	Anschaffung Mobiliar, Einrichtungen Hauswirtschaft	187.40					
2130.3611.01	Entschädigung an Kanton, Lohnanteil Sek I	87'159.36		56'400.00		148'095.90	
2130.3612.01	Entschädigung an andere Gemeinden, Lehrerbesoldung	440'639.95		446'800.00		355'397.00	
2130.3631.01	Beiträge an Kanton, Infrastrukturkosten	7'740.00		10'320.00			
2130.3632.02	Beiträge an andere Gemeinden, Infrastrukturkosten	249'386.70		250'220.00		249'344.45	
2130.4612.01	Entschädigungen von anderen Gemeinden, Lohnanteil		27'294.50		6'920.00		18'240.70
2130.4632.01	Beiträge von anderen Gemeinden, Infrastrukturkosten		13'110.00		4'370.00		4'370.00
<b>214</b>	<b>Musikschulen</b>	<b>49'388.45</b>		<b>50'000.00</b>		<b>50'000.00</b>	<b>5'676.70</b>
<b>2140</b>	<b>Musikschulen</b>	<b>49'388.45</b>		<b>50'000.00</b>		<b>50'000.00</b>	<b>5'676.70</b>
2140.3635.01	Beiträge an Musikschulen	49'388.45		50'000.00		50'000.00	
2140.4260.01	Rückerstattungen von Musikschulen						5'676.70
<b>217</b>	<b>Schulliegenschaften</b>	<b>660'289.77</b>	<b>34'456.25</b>	<b>632'600.00</b>	<b>13'000.00</b>	<b>637'632.35</b>	<b>15'416.80</b>
<b>2170</b>	<b>Schulliegenschaften</b>	<b>660'289.77</b>	<b>34'456.25</b>	<b>632'600.00</b>	<b>13'000.00</b>	<b>637'632.35</b>	<b>15'416.80</b>
2170.3010.01	Löhne Hauswarte/Reinigung	151'744.05		155'000.00		149'194.75	
2170.3050.01	AG-Beiträge AHV, IV, EO, ALV, VK	9'388.45		9'200.00		8'916.55	
2170.3052.01	AG-Beiträge Pensionskasse	10'120.20		10'500.00		10'023.60	
2170.3053.01	AG-Beiträge Unfallversicherung	5'088.45		5'200.00		4'757.90	
2170.3054.01	AG-Beiträge Familienausgleichkasse	2'329.25		2'600.00		2'263.15	
2170.3055.01	AG-Beiträge Krankentaggeld	2'074.50		2'100.00		2'007.20	
2170.3090.01	Aus- und Weiterbildung			300.00			
2170.3101.01	Reinigungs- und Verbrauchsmaterial	5'351.75		6'500.00		5'697.25	
2170.3110.01	Anschaffung Mobiliar	5'428.10					
2170.3111.01	Anschaffung Maschinen, Geräte			500.00		2'248.85	
2170.3120.01	Energie, Ver- und Entsorgung	61'058.06		58'000.00		61'814.57	
2170.3130.01	Porti, Telefon	311.80		400.00		317.05	
2170.3130.02	Dienstleistungen, Serviceabos	11'559.01		11'500.00		13'127.51	
2170.3134.01	Sachversicherungen	12'823.40		12'300.00		10'084.77	
2170.3140.01	Unterhalt Sportplätze und Umgebung			2'000.00		5'438.60	
2170.3144.01	Unterhalt Liegenschaft Harderstrasse 1	1'701.75		6'000.00		4'308.30	
2170.3144.02	Unterhalt Liegenschaft Harderstrasse 3	29'433.60		4'000.00		3'787.20	
2170.3144.03	Unterhalt Turnhalle	5'193.60		2'500.00		7'445.70	
2170.3144.04	Unterhalt Liegenschaft Harderstrasse 5 (Kindergarten)	1'361.00		2'000.00		1'003.80	
2170.3149.01	Unterhalt Spielplatz			1'000.00			
2170.3150.01	Unterhalt Mobiliar	214.95		500.00		275.70	
2170.3151.01	Unterhalt Maschinen, Geräte	323.10		500.00		135.15	
2170.3160.01	Pachtzins	6'000.00		6'000.00		6'000.00	
2170.3170.01	Reisekosten, Spesen			100.00			
2170.3300.41	Planmässige Abschreibungen Hochbauten VV	338'784.75		331'100.00		338'784.75	
2170.3300.91	Planmässige Abschreibungen übrige Sachanlagen			2'800.00			
2170.4260.01	Rückerstattungen Dritter		29'280.85		4'000.00		5'561.80
2170.4472.01	Vergütung für Benützungen Schulliegenschaften		5'175.40		9'000.00		9'855.00
<b>218</b>	<b>Tagesbetreuung</b>	<b>94'183.75</b>	<b>66'129.45</b>	<b>92'560.00</b>	<b>54'450.00</b>	<b>91'312.55</b>	<b>63'414.75</b>
<b>2180</b>	<b>Tagesbetreuung</b>	<b>94'183.75</b>	<b>66'129.45</b>	<b>92'560.00</b>	<b>54'450.00</b>	<b>91'312.55</b>	<b>63'414.75</b>
2180.3010.01	Löhne Tagesschule	19'990.85		19'600.00		18'109.95	



## 12. Details zur Rechnung

### 12.2 Erfolgsrechnung nach Funktionen

Konto	Erfolgsrechnung Funktionale Gliederung ER	Rechnung 2020		Budget 2020		Rechnung 2019	
		Aufwand	Ertrag	Aufwand	Ertrag	Aufwand	Ertrag
2180.3040.01	Betreuungszulagen	748.70				679.65	
2180.3050.01	AG-Beiträge AHV, IV, EO, ALV, VK	1'289.15		1'300.00		1'131.25	
2180.3053.01	AG-Beiträge Unfallversicherung	239.75		300.00		212.05	
2180.3054.01	AG-Beiträge Familienausgleichskasse	319.85		400.00		287.45	
2180.3055.01	AG-Beiträge Krankentaggeld	328.35		400.00		295.10	
2180.3090.01	Aus- und Weiterbildung	108.00		500.00		363.05	
2180.3099.01	Übriger Personalaufwand	35.55		150.00		143.60	
2180.3101.01	Betriebs- und Verbrauchsmaterial	332.05		450.00		375.05	
2180.3104.01	Spiel- und Lehrmaterial	699.45		750.00		786.70	
2180.3105.01	Lebensmittel, Verpflegungskosten	6'048.70		6'690.00		6'930.50	
2180.3110.01	Anschaffung Mobiliar, Einrichtungen			250.00		930.00	
2180.3130.01	Porti, Telefon			170.00			
2180.3150.01	Unterhalt Mobiliar, Einrichtungen			200.00			
2180.3170.01	Reisekosten, Spesen			200.00		177.80	
2180.3181.01	Forderungsverluste Gebühren	0.60					
2180.3611.01	Entschädigung an Kanton, Lohnanteil	64'042.75		61'200.00		60'890.40	
2180.4240.01	Elternbeiträge Betreuung		9'236.45		11'000.00		10'603.65
2180.4260.01	Elternbeiträge Verpflegung		12'539.00		14'790.00		13'980.50
2180.4260.02	Rückerstattungen Dritter		320.00		1'200.00		745.00
2180.4631.01	Beiträge von Kanton		44'034.00		27'460.00		38'085.60
<b>219</b>	<b>Obligatorische Schule</b>	<b>282'156.76</b>	<b>6'069.95</b>	<b>304'380.00</b>	<b>11'700.00</b>	<b>254'001.44</b>	<b>5'505.55</b>
<b>2190</b>	<b>Schulleitung und Schulverwaltung</b>	<b>221'812.96</b>	<b>6'069.95</b>	<b>221'080.00</b>	<b>11'700.00</b>	<b>192'563.15</b>	<b>5'505.55</b>
2190.3090.01	Aus- und Weiterbildung Lehrkräfte			2'500.00		441.40	
2190.3091.01	Personalwerbung			100.00			
2190.3099.01	Übriger Personalaufwand	1'304.40		2'000.00		1'389.25	
2190.3100.01	Büromaterial	2'146.85		3'760.00		667.00	
2190.3102.01	Schulleitung/Schulverwaltung Drucksachen, Publikationen	12'221.00		12'000.00		12'265.35	
2190.3103.01	Gesamtschule Fachliteratur, Zeitschriften (Lehrerbibliothek)	741.98		1'100.00		1'004.10	
2190.3104.01	Schulmaterial, Lehrmittel Gesamtschule	53'347.38		56'000.00		49'229.00	
2190.3104.02	Werkmaterial Gesamtschule	18'528.35		17'220.00		18'206.00	
2190.3106.01	Medizinisches Material Gesamtschule	493.70		400.00		138.20	
2190.3110.02	Anschaffung Büromobilien Schulleitung/Schulverwaltung					1'638.10	
2190.3111.01	Anschaffung Maschinen, Geräte, Werkzeuge Schulbetrieb	2'193.50		2'500.00		2'175.15	
2190.3111.02	Anschaffung Sportgeräte und Turnmaterial	2'916.80		2'600.00		2'879.15	
2190.3113.01	Anschaffung IT-Hardware Gesamtschule	7'920.15		8'900.00			
2190.3130.01	Porti, Telefon, Internet	3'222.75		4'700.00		2'653.55	
2190.3130.02	Informatikdienstleistungen, Support Gesamtschule	7'770.45		4'800.00		2'576.15	
2190.3132.01	Honorare externe Berater	17'111.40					
2190.3151.01	Unterhalt Maschinen, Geräte, Werkzeuge Schulbetrieb	1'417.15		7'500.00		3'454.20	
2190.3151.02	Unterhalt Maschinen, Geräte, Schulleitung/Schulverwaltung			1'500.00		268.70	
2190.3153.01	Unterhalt IT-Hardware Gesamtschule	2'958.00		3'500.00		7'067.50	
2190.3158.01	Unterhalt IT-Software (Lizenzen) Gesamtschule	8'035.60		7'500.00		6'863.95	
2190.3161.01	Miete, Leasing Büromobiliar, Büromaschinen Gesamtschule	6'692.00		6'800.00		6'692.00	
2190.3170.01	Reisekosten, Spesen Lehrerschaft	600.00		3'200.00		648.00	
2190.3171.03	Schwimmunterricht, Eintritte Eisbahn	262.60		500.00		377.50	

## 12. Details zur Rechnung

### 12.2 Erfolgsrechnung nach Funktionen

Konto	Erfolgsrechnung Funktionale Gliederung ER	Rechnung 2020		Budget 2020		Rechnung 2019	
		Aufwand	Ertrag	Aufwand	Ertrag	Aufwand	Ertrag
2190.3300.61	Planmässige Abschreibungen Mobilien	26'461.45		26'500.00		26'461.45	
2190.3320.01	Planmässige Abschreibungen Informatik	45'467.45		45'500.00		45'467.45	
2190.4260.01	Rückerstattungen Dritter				4'700.00		
2190.4612.01	Entschädigung Papiersammlung Schule		6'069.95		7'000.00		5'505.55
<b>2192</b>	<b>Schulbibliothek</b>	<b>4'534.90</b>		<b>4'500.00</b>		<b>3'573.14</b>	
2192.3103.01	Anschaffung Bücher, Medien	4'534.90		4'500.00		3'573.14	
<b>2193</b>	<b>Schulveranstaltungen</b>	<b>10'457.45</b>		<b>33'300.00</b>		<b>16'719.95</b>	
2193.3170.01	Schulveranstaltungen	4'226.30		8'000.00		6'219.25	
2193.3170.02	Elternarbeit	188.95		1'000.00		265.00	
2193.3171.01	Projektwochen	3'260.10		8'800.00		2'342.80	
2193.3171.02	Exkursionen, Schulreisen, Lager	2'782.10		15'500.00		7'892.90	
<b>2197</b>	<b>Schulsozialdienst</b>	<b>45'351.45</b>		<b>45'500.00</b>		<b>41'145.20</b>	
2197.3612.01	Schulsozialarbeit Bödeli Betriebskostenanteil	45'351.45		45'500.00		41'145.20	
<b>29</b>	<b>Übriges Bildungswesen</b>	<b>47'908.05</b>		<b>43'800.00</b>		<b>46'265.20</b>	
<b>291</b>	<b>Verwaltung</b>	<b>47'908.05</b>		<b>43'800.00</b>		<b>46'265.20</b>	
<b>2910</b>	<b>Bildungs- und Kulturkommission, Verwaltung</b>	<b>47'908.05</b>		<b>43'800.00</b>		<b>46'265.20</b>	
2910.3000.01	Sitzungsgelder Bildungs- und Kulturkommission	5'400.00		4'800.00		5'840.00	
2910.3010.01	Löhne Verwaltungspersonal	38'704.05		31'800.00		31'881.75	
2910.3010.09	Rückerst. Taggelder KK, UVG, EO	-2'859.85					
2910.3040.01	Betreuungszulagen			500.00		484.00	
2910.3050.01	AG-Beiträge AHV, IV, EO, ALV, VK	2'483.45		2'200.00		2'362.25	
2910.3052.01	AG-Beiträge Pensionskasse	2'533.20		2'100.00		2'224.60	
2910.3053.01	AG-Beiträge Unfallversicherung	438.80		400.00		396.55	
2910.3054.01	AG-Beiträge Familienausgleichskasse	616.10		600.00		567.70	
2910.3055.01	AG-Beiträge Krankentaggeld	592.30		600.00		536.75	
2910.3099.01	Übriger Personalaufwand			800.00		1'971.60	
<b>3</b>	<b>Kultur, Sport und Freizeit, Kirche</b>	<b>317'692.92</b>	<b>116'918.45</b>	<b>277'395.00</b>	<b>102'350.00</b>	<b>263'907.35</b>	<b>102'091.45</b>
<b>31</b>	<b>Kulturerbe</b>	<b>1'953.48</b>		<b>2'200.00</b>		<b>1'041.18</b>	
<b>311</b>	<b>Museen und bildende Kunst</b>	<b>1'953.48</b>		<b>2'200.00</b>		<b>1'041.18</b>	
<b>3110</b>	<b>Museen und bildende Kunst</b>	<b>1'953.48</b>		<b>2'200.00</b>		<b>1'041.18</b>	
3110.3134.01	Sachversicherungen	692.63		900.00		710.58	
3110.3144.01	Unterhalt Gebäude Dorfmuseum	1'060.85		1'100.00		130.60	
3110.3636.01	Beitrag an Dorfmuseum	200.00		200.00		200.00	
<b>32</b>	<b>Kultur, übrige</b>	<b>53'706.21</b>	<b>7'526.35</b>	<b>48'385.00</b>	<b>7'400.00</b>	<b>36'144.67</b>	<b>5'931.00</b>
<b>321</b>	<b>Bibliotheken</b>	<b>24'289.96</b>	<b>7'526.35</b>	<b>31'085.00</b>	<b>7'400.00</b>	<b>20'505.72</b>	<b>5'219.00</b>
<b>3210</b>	<b>Bibliotheken</b>	<b>24'289.96</b>	<b>7'526.35</b>	<b>31'085.00</b>	<b>7'400.00</b>	<b>20'505.72</b>	<b>5'219.00</b>
3210.3000.01	Sitzungsgelder Bibliothekskommission	560.00		1'000.00		1'500.00	
3210.3010.01	Löhne Bibliothekspersonal	11'794.50		12'000.00		11'700.90	
3210.3040.01	Betreuungszulagen	259.20		300.00		259.20	
3210.3050.01	AG-Beiträge AHV, IV, EO, ALV, VK	572.60		600.00		560.50	
3210.3053.01	AG-Beiträge Unfallversicherung	22.20		50.00		35.85	
3210.3054.01	AG-Beiträge Familienausgleichskasse	141.80		200.00		142.40	

## 12. Details zur Rechnung

### 12.2 Erfolgsrechnung nach Funktionen

Konto	Erfolgsrechnung Funktionale Gliederung ER	Rechnung 2020		Budget 2020		Rechnung 2019	
		Aufwand	Ertrag	Aufwand	Ertrag	Aufwand	Ertrag
3210.3055.01	AG-Beiträge Krankentaggeld	145.60		200.00		146.30	
3210.3100.01	Büromaterial	971.80		1'000.00		758.42	
3210.3102.01	Drucksachen, Publikationen	277.45		500.00		337.25	
3210.3103.01	Ankauf Bibliotheksbücher	3'638.95		3'500.00		3'536.55	
3210.3118.01	Anschaffung IT-Software	4'952.05		4'450.00			
3210.3130.01	Porti, Telefon, Internet	275.01		300.00		193.10	
3210.3130.03	Veranstaltungen Bibliothek	633.80		6'100.00		1'335.25	
3210.3158.01	Unterhalt IT-Software (Lizenzen)			885.00			
3210.3170.01	Reisekosten, Spesen	45.00					
3210.4240.01	Leihgebühren		4'845.00		3'800.00		4'734.00
3210.4250.01	Verkaufserlöse		285.00		500.00		185.00
3210.4631.01	Kantonsbeitrag		2'396.35		3'100.00		300.00
<b>322</b>	<b>Musik und Theater</b>	<b>3'500.00</b>		<b>3'500.00</b>		<b>3'500.00</b>	
<b>3220</b>	<b>Musik und Theater</b>	<b>3'500.00</b>		<b>3'500.00</b>		<b>3'500.00</b>	
3220.3636.01	Beiträge an Dorfvereine	3'500.00		3'500.00		3'500.00	
<b>329</b>	<b>Kultur</b>	<b>25'916.25</b>		<b>13'800.00</b>		<b>12'138.95</b>	<b>712.00</b>
<b>3290</b>	<b>Übrige Kultur</b>	<b>25'916.25</b>		<b>13'800.00</b>		<b>12'138.95</b>	<b>712.00</b>
3290.3119.01	Anschaffung Beflagung, Weihnachts-/Winterbeleuchtung	12'149.80		200.00			
3290.3159.01	Unterhalt Beflagung, Weihnachts-/Winterbeleuchtung	1'937.85		1'500.00		353.20	
3290.3300.11	Planmässige Abschreibungen	2'505.90		2'600.00		2'505.90	
3290.3635.01	Beiträge an öffentliche Veranstaltungen	188.70		1'700.00		425.85	
3290.3635.02	Beiträge an kulturelle Institutionen	7'734.00		7'800.00		7'734.00	
3290.3650.50	Wertberichtigung Beteiligungen	1'400.00				1'120.00	
3290.4260.02	Gewinnbeteiligung Dorfmärit						712.00
<b>34</b>	<b>Sport und Freizeit</b>	<b>262'033.23</b>	<b>109'392.10</b>	<b>226'810.00</b>	<b>94'950.00</b>	<b>226'721.50</b>	<b>96'160.45</b>
<b>341</b>	<b>Sport</b>	<b>179'357.75</b>	<b>103'429.85</b>	<b>146'540.00</b>	<b>89'000.00</b>	<b>121'698.20</b>	<b>90'198.20</b>
<b>3410</b>	<b>Sport</b>	<b>125'993.00</b>		<b>57'540.00</b>		<b>31'500.00</b>	
3410.3632.01	Beiträge an Bürgergemeinde Bönigen für Strandbad	11'453.00		30'000.00		30'000.00	
3410.3634.01	Beiträge an Eissportzentrum Jungfrau AG	26'040.00		26'040.00			
3410.3635.01	Beiträge Sportveranstaltungen	500.00		1'500.00		1'500.00	
3410.3650.40	Wertberichtigung Beteiligungen	88'000.00					
<b>3411</b>	<b>Bootshafen</b>	<b>53'364.75</b>	<b>103'429.85</b>	<b>89'000.00</b>	<b>89'000.00</b>	<b>90'198.20</b>	<b>90'198.20</b>
3411.3130.01	Dienstleistungen Dritter			590.00		50.75	
3411.3131.01	Planungen und Projektierungen Dritter			4'000.00		9'199.75	
3411.3142.01	Unterhalt Hafenanlage	23'357.45		12'000.00		18'064.40	
3411.3160.01	Mietzins Seegrund	2'000.00		2'000.00		2'000.00	
3411.3190.01	Schadenersatzleistungen					1'000.00	
3411.3300.31	Planmässige Abschreibungen Hafenanlage	1'332.40		1'400.00		1'332.40	
3411.3611.01	Beitrag an Kanton	20'637.50		20'700.00		20'637.50	
3411.3612.91	Interne Verrechnung zu allg. Haushalt 0220	1'379.90		2'400.00		7'851.25	
3411.3612.92	Interne Verrechnung zu allg. Haushalt 6150	4'657.50		5'400.00			
3411.4120.01	Konzessionsgebühren Bootsplätze		19'076.70		19'000.00		19'121.65
3411.4240.01	Benützungsggebühren Bootsplätze		71'398.20		70'000.00		70'762.35
3411.4260.01	Rückerstattungen Dritter		12'954.95				314.20
3411.9010.01	Abschluss SF Ertragsüberschuss			40'510.00		30'062.15	
<b>342</b>	<b>Freizeit</b>	<b>82'675.48</b>	<b>5'962.25</b>	<b>80'270.00</b>	<b>5'950.00</b>	<b>105'023.30</b>	<b>5'962.25</b>
<b>3420</b>	<b>Freizeit</b>	<b>82'675.48</b>	<b>5'962.25</b>	<b>80'270.00</b>	<b>5'950.00</b>	<b>105'023.30</b>	<b>5'962.25</b>

## 12. Details zur Rechnung

### 12.2 Erfolgsrechnung nach Funktionen

Konto	Erfolgsrechnung Funktionale Gliederung ER	Rechnung 2020		Budget 2020		Rechnung 2019	
		Aufwand	Ertrag	Aufwand	Ertrag	Aufwand	Ertrag
3420.3101.01	Betriebs- und Verbrauchsmaterial	120.00		600.00			
3420.3120.01	Energie, Ver- Entsorgung (Wasser Dorfbrunnen)	19'000.00		19'000.00		19'000.00	
3420.3131.01	Planungen und Projektierungen	4'911.55					
3420.3134.01	Sachversicherungsprämien (Unterstand Grillplatz Oberallmi)	60.51		70.00		43.80	
3420.3142.01	Unterhalt Wander- und Uferwege	6'708.15		7'000.00		6'286.00	
3420.3149.01	Unterhalt Park-, Grünanlagen, öffentliche Brunnen	14'293.42		13'000.00		12'520.70	
3420.3632.01	Beitrag an Regionalkonferenz Oberland-Ost, regionale Bikerouten	504.00		500.00			
3420.3635.01	Beiträge an Freizeiteinrichtungen	2'077.85		3'700.00		29'217.80	
3420.3636.01	Beiträge an Jugendförderung	33'600.00		35'000.00		36'555.00	
3420.3636.02	Beiträge Vereine und Freizeitveranstaltungen	1'400.00		1'400.00		1'400.00	
3420.4120.01	Gebühren Betriebsbewilligungen Campingplätze		850.00		850.00		850.00
3420.4631.01	Beitrag von Kanton für Unterhalt Uferwege und Freiflächen		5'112.25		5'100.00		5'112.25
<b>4</b>	<b>Gesundheit</b>	<b>32'313.05</b>	<b>347.80</b>	<b>12'330.00</b>		<b>11'213.65</b>	
<b>42</b>	<b>Ambulante Krankenpflege</b>	<b>347.80</b>	<b>347.80</b>				
<b>421</b>	<b>Ambulante Krankenpflege</b>	<b>347.80</b>	<b>347.80</b>				
<b>4210</b>	<b>Ambulante Krankenpflege</b>	<b>347.80</b>	<b>347.80</b>				
4210.3156.01	Unterhalt Defibrillator	347.80					
4210.4260.01	Rückerstattungen Dritter		347.80				
<b>43</b>	<b>Gesundheit</b>	<b>31'965.25</b>		<b>12'330.00</b>		<b>11'213.65</b>	
<b>432</b>	<b>Krankheitsbekämpfung</b>	<b>22'697.05</b>					
<b>4320</b>	<b>Krankheitsbekämpfung, übrige</b>	<b>22'697.05</b>					
4320.3130.01	Dienstleistungen Dritter in Zusammenhang mit COVID 19	22'697.05					
<b>433</b>	<b>Schulgesundheitsdienst</b>	<b>8'713.30</b>		<b>11'630.00</b>		<b>10'530.80</b>	
<b>4330</b>	<b>Schulgesundheitsdienst</b>	<b>3'480.00</b>		<b>1'600.00</b>		<b>2'735.00</b>	
4330.3136.01	Schularzthonorare	3'480.00		1'600.00		2'735.00	
<b>4331</b>	<b>Schulzahnpflege</b>	<b>5'233.30</b>		<b>10'030.00</b>		<b>7'795.80</b>	
4331.3010.01	Lohn Schulzahnpflegeinstruktorin	550.00		800.00		660.00	
4331.3050.01	AG-Beiträge AHV, IV, EO, ALV, VK	35.45		50.00		41.55	
4331.3053.01	AG-Beiträge Unfallversicherung	1.35		10.00		1.60	
4331.3054.01	AG-Beiträge Familienausgleichskasse	8.80		20.00		10.55	
4331.3106.01	Verbrauchsmaterial Schulzahnpflege	17.70		900.00		362.10	
4331.3136.01	Zahnuntersuchungskosten Schüler, Honorar Zahnarzt	4'620.00		6'750.00		6'720.00	
4331.3637.01	Beiträge an private Haushalte (Kostenbeteiligungen)			1'500.00			
<b>434</b>	<b>Lebensmittelkontrolle</b>	<b>554.90</b>		<b>700.00</b>		<b>682.85</b>	
<b>4340</b>	<b>Lebensmittelkontrolle</b>	<b>554.90</b>		<b>700.00</b>		<b>682.85</b>	
4340.3130.01	Pilzkontrolle	554.90		700.00		682.85	
<b>5</b>	<b>Soziale Sicherheit</b>	<b>1'949'076.59</b>	<b>45'532.85</b>	<b>2'030'440.00</b>	<b>32'700.00</b>	<b>1'935'089.23</b>	<b>59'575.55</b>
<b>53</b>	<b>Alter + Hinterlassene</b>	<b>600'178.65</b>	<b>14'209.20</b>	<b>629'940.00</b>	<b>12'700.00</b>	<b>593'441.50</b>	<b>16'656.75</b>

## 12. Details zur Rechnung

### 12.2 Erfolgsrechnung nach Funktionen

Konto	Erfolgsrechnung Funktionale Gliederung ER	Rechnung 2020		Budget 2020		Rechnung 2019	
		Aufwand	Ertrag	Aufwand	Ertrag	Aufwand	Ertrag
<b>531</b>	<b>Alters- und Hinterlassenerversicherung AHV</b>	<b>23'851.45</b>	<b>11'080.00</b>	<b>32'500.00</b>	<b>11'700.00</b>	<b>21'694.75</b>	<b>11'086.00</b>
<b>5310</b>	<b>AHV-Zweigstelle</b>	<b>23'851.45</b>	<b>11'080.00</b>	<b>32'500.00</b>	<b>11'700.00</b>	<b>21'694.75</b>	<b>11'086.00</b>
5310.3010.01	Lohn Verwaltungspersonal	20'559.80		27'800.00		18'729.30	
5310.3050.01	AG-Beiträge AHV, IV, EO, ALV, VK	1'326.45		1'800.00		1'179.45	
5310.3052.01	AG-Beiträge Pensionskasse	1'051.80		1'500.00		948.10	
5310.3053.01	AG-Beiträge Unfallversicherung	246.80		400.00		220.75	
5310.3054.01	AG-Beiträge Familienausgleichkasse	329.05		500.00		309.75	
5310.3055.01	AG-Beiträge Krankentaggeld	337.55		500.00		307.40	
5310.4611.01	Entschädigungen von Kanton (Verw.kosten)		4'980.00		5'600.00		4'986.00
5310.4612.01	Entschädigungen von anderen Gemeinden		6'100.00		6'100.00		6'100.00
<b>532</b>	<b>Ergänzungsleistungen AHV / IV</b>	<b>573'198.00</b>		<b>590'700.00</b>		<b>566'176.00</b>	
<b>5320</b>	<b>Ergänzungsleistungen AHV / IV</b>	<b>573'198.00</b>		<b>590'700.00</b>		<b>566'176.00</b>	
5320.3631.01	Beitrag an Kanton	573'198.00		590'700.00		566'176.00	
<b>535</b>	<b>Leistungen an das Alter</b>	<b>3'129.20</b>	<b>3'129.20</b>	<b>6'740.00</b>	<b>1'000.00</b>	<b>5'570.75</b>	<b>5'570.75</b>
<b>5350</b>	<b>Leistungen an das Alter</b>	<b>3'129.20</b>	<b>3'129.20</b>	<b>6'740.00</b>	<b>1'000.00</b>	<b>5'570.75</b>	<b>5'570.75</b>
5350.3010.01	Lohn Funktionär/in Gratulationen Jubilare	1'600.00		1'600.00		1'600.00	
5350.3053.01	AG-Beiträge Unfallversicherung	3.95				3.90	
5350.3101.01	Betriebs- und Verbrauchsmaterial	51.70		100.00		34.55	
5350.3102.01	Drucksachen, Publikationen	374.80		800.00		501.00	
5350.3130.01	Dienstleistungen Dritter			2'100.00		1'861.35	
5350.3130.02	Porti	192.05		570.00		387.45	
5350.3635.02	Ehrungen hohe Geburtstage/Hochzeiten	906.70		1'570.00		1'182.50	
5350.4260.01	Rückerstattungen				1'000.00		1'412.40
5350.4502.01	Entnahmen Legat Banowsky		3'129.20				4'158.35
<b>54</b>	<b>Familie und Jugend</b>	<b>37'017.29</b>		<b>48'800.00</b>		<b>43'938.27</b>	<b>2'842.75</b>
<b>541</b>	<b>Familienzulagen</b>	<b>11'217.00</b>		<b>15'300.00</b>		<b>15'174.00</b>	
<b>5410</b>	<b>Familienzulagen</b>	<b>11'217.00</b>		<b>15'300.00</b>		<b>15'174.00</b>	
5410.3631.01	Beitrag an Kanton	11'217.00		15'300.00		15'174.00	
<b>544</b>	<b>Jugendschutz</b>	<b>11'716.80</b>		<b>12'700.00</b>		<b>12'623.00</b>	
<b>5440</b>	<b>Jugendschutz allgemein</b>	<b>468.00</b>		<b>500.00</b>		<b>468.00</b>	
5440.3636.01	Beitrag an Pro Juventute (Elternbriefe)	468.00		500.00		468.00	
<b>5444</b>	<b>Offene Kinder- und Jugendarbeit</b>	<b>11'248.80</b>		<b>12'200.00</b>		<b>12'155.00</b>	
5444.3632.01	Beitrag an Regionale Jugendarbeit	11'248.80		12'200.00		12'155.00	
<b>545</b>	<b>Leistungen an Familien</b>	<b>14'083.49</b>		<b>20'800.00</b>		<b>16'141.27</b>	<b>2'842.75</b>
<b>5451</b>	<b>Kinderkrippen und Kinderhorte</b>	<b>6'441.31</b>		<b>7'700.00</b>		<b>6'354.49</b>	<b>2'842.75</b>
5451.3632.01	Selbstbehalt Betreuungsangebot	6'441.31		7'700.00		6'354.49	
5451.4635.01	Beitrag von Kita Alpenstrasse (Gewinnanteil)						2'842.75
<b>5458</b>	<b>Tageselternverein</b>	<b>7'642.18</b>		<b>13'100.00</b>		<b>9'786.78</b>	
5458.3636.01	Selbstbehalt Betreuungsangebot	4'514.33		8'700.00		6'255.78	
5458.3636.02	Freiwillige Gemeindebeiträge	3'127.85		4'400.00		3'531.00	

## 12. Details zur Rechnung

### 12.2 Erfolgsrechnung nach Funktionen

Konto	Erfolgsrechnung Funktionale Gliederung ER	Rechnung 2020		Budget 2020		Rechnung 2019	
		Aufwand	Ertrag	Aufwand	Ertrag	Aufwand	Ertrag
<b>57</b>	<b>Sozialhilfe und Asylwesen</b>	<b>1'311'880.65</b>	<b>31'323.65</b>	<b>1'351'700.00</b>	<b>20'000.00</b>	<b>1'297'709.46</b>	<b>40'076.05</b>
<b>579</b>	<b>Sozialhilfe</b>	<b>1'311'880.65</b>	<b>31'323.65</b>	<b>1'351'700.00</b>	<b>20'000.00</b>	<b>1'297'709.46</b>	<b>40'076.05</b>
<b>5790</b>	<b>Sozialhilfe</b>	<b>1'534.00</b>		<b>3'200.00</b>		<b>1'207.85</b>	
5790.3199.01	Freiwilligenarbeit	450.00		1'000.00		756.20	
5790.3612.01	Entschädigung an Gemeinde Interlaken für Randständige	1'084.00		2'200.00		451.65	
<b>5796</b>	<b>Regionaler Sozialdienst</b>	<b>17'510.90</b>	<b>31'323.65</b>	<b>17'600.00</b>	<b>20'000.00</b>	<b>25'193.70</b>	<b>40'076.05</b>
5796.3632.01	Beitrag an Gemeindeverband Sozialdienst Region Jungfrau	17'510.90		17'600.00		25'193.70	
5796.4632.01	Beiträge von Gemeindeverband Sozialdienst Region Jungfrau		31'323.65		20'000.00		40'076.05
<b>5799</b>	<b>Lastenausgleich Sozialhilfe</b>	<b>1'292'835.75</b>		<b>1'330'900.00</b>		<b>1'271'307.91</b>	
5799.3611.01	Entschädigung an Kanton	1'292'835.75		1'330'900.00		1'271'307.91	
<b>6</b>	<b>Verkehr und Nachrichtenübermittlung</b>	<b>949'818.72</b>	<b>139'160.21</b>	<b>1'027'510.00</b>	<b>191'190.00</b>	<b>929'099.79</b>	<b>173'137.76</b>
<b>61</b>	<b>Strassenverkehr</b>	<b>695'849.97</b>	<b>109'330.21</b>	<b>767'410.00</b>	<b>128'790.00</b>	<b>686'827.79</b>	<b>112'530.16</b>
<b>615</b>	<b>Gemeindestrassen</b>	<b>695'849.97</b>	<b>109'330.21</b>	<b>767'410.00</b>	<b>128'790.00</b>	<b>686'827.79</b>	<b>112'530.16</b>
<b>6150</b>	<b>Gemeindestrassen</b>	<b>670'196.56</b>	<b>83'676.80</b>	<b>726'620.00</b>	<b>88'000.00</b>	<b>652'117.88</b>	<b>77'820.25</b>
6150.3010.01	Löhne Werkhofpersonal	338'451.40		339'000.00		384'197.35	
6150.3010.09	Rückerst. Taggelder KK, UVG, EO	-33'725.60				-66'257.90	
6150.3040.01	Betreuungszulagen	4'320.00		4'320.00		5'170.00	
6150.3050.01	AG-Beiträge AHV, IV, EO, ALV, VK	19'402.90		21'200.00		20'118.80	
6150.3052.01	AG-Beiträge Pensionskasse	20'718.50		23'000.00		17'246.55	
6150.3053.01	AG-Beiträge Unfallversicherung	8'430.90		9'500.00		8'046.75	
6150.3054.01	AG-Beiträge Familienausgleichskasse	4'813.70		6'100.00		5'048.25	
6150.3055.01	AG-Beiträge Krankentaggeld	3'944.45		4'400.00		4'017.65	
6150.3090.01	Aus- und Weiterbildung Personal	2'666.65		4'000.00		3'090.85	
6150.3091.01	Personalwerbung					488.55	
6150.3099.01	Übriger Personalaufwand	330.00		300.00		169.50	
6150.3101.01	Verbrauchsmaterial, Baumaterial	8'011.29		11'000.00		10'177.84	
6150.3101.02	Treibstoff	12'284.90		12'000.00		14'991.75	
6150.3101.03	Strassensignale, Gebäudenummern	7'694.43		1'500.00		1'801.90	
6150.3111.01	Anschaffungen Maschinen, Geräte, Fahrzeuge	9'272.55		10'000.00		944.75	
6150.3112.01	Dienstkleider	1'883.15		4'000.00		1'334.30	
6150.3120.01	Energie, Ver- und Entsorgung Werkhof	20'771.95		20'200.00		18'372.10	
6150.3120.02	Energie Strassenbeleuchtung	12'513.46		22'000.00		22'426.31	
6150.3130.01	Dienstleistungen Dritter, Einkauf von Leistungen	5'401.45		8'500.00		5'849.15	
6150.3130.02	Telefon, Porti	1'076.20		1'500.00		1'058.56	
6150.3131.01	Planungen und Projektierungen Dritter	1'956.85		16'000.00		19'078.70	
6150.3134.01	Sachversicherungen	8'535.05		9'000.00		8'568.81	
6150.3137.01	Steuern und Abgaben	3'894.25		4'000.00		3'662.25	
6150.3139.01	Lehrlingsprüfungen			800.00			
6150.3141.01	Unterhalt Strassen, Verkehrswege, Strassenmarkierungen	76'878.55		91'400.00		71'766.66	
6150.3141.03	Winterdienst und -material	5'373.00		13'000.00		10'076.60	
6150.3141.04	Unterhalt Strassenbeleuchtung	58'176.35		23'000.00		23'599.15	
6150.3144.01	Unterhalt Werkhof	1'005.38		4'600.00		595.35	
6150.3151.01	Unterhalt Maschinen, Geräte, Fahrzeuge	26'259.45		20'000.00		19'937.65	
6150.3161.01	Miete Maschinen, Geräte, Fahrzeuge			1'000.00			
6150.3170.01	Reisekosten, Spesen	106.00		500.00		246.60	

## 12. Details zur Rechnung

### 12.2 Erfolgsrechnung nach Funktionen

Konto	Erfolgsrechnung Funktionale Gliederung ER	Rechnung 2020		Budget 2020		Rechnung 2019	
		Aufwand	Ertrag	Aufwand	Ertrag	Aufwand	Ertrag
6150.3181.01	Forderungsverluste Gebühren, Dienstleistungserträge	249.25					
6150.3190.01	Schadenersatzleistungen	380.20		1'000.00			
6150.3300.11	Planmässige Abschreibung Strassen	32'904.75		33'500.00		30'077.90	
6150.3300.61	Planmässige Abschreibung Maschinen, Geräte, Fahrzeuge	6'215.20		6'300.00		6'215.20	
6150.4240.01	Gebühren für Dienstleistungen		2'504.50		10'000.00		11'016.95
6150.4250.01	Verkaufserlöse				500.00		80.00
6150.4260.01	Rückerstattungen Dritter		7'852.80		1'500.00		2'825.30
6150.4612.91	Interne Verrechnung zu Spezialfinanzierung 7101		19'012.50		14'700.00		61'830.00
6150.4612.92	Interne Verrechnung zu Spezialfinanzierung 7201		20'610.00		18'900.00		
6150.4612.93	Interne Verrechnung zu Spezialfinanzierung 7301		21'712.50		29'400.00		
6150.4612.94	Interne Verrechnung zu Spezialfinanzierung 3411		4'657.50		5'400.00		
6150.4612.95	Interne Verrechnung zu Spezialfinanzierung 6155		5'265.00		5'600.00		
6150.4631.01	Beiträge von Kanton		2'062.00		2'000.00		2'068.00
<b>6155</b>	<b>Parkplätze</b>	<b>25'653.41</b>	<b>25'653.41</b>	<b>40'790.00</b>	<b>40'790.00</b>	<b>34'709.91</b>	<b>34'709.91</b>
6155.3010.01	Löhne Parkplatzkontrolleure	2'520.00		2'200.00		2'400.00	
6155.3050.01	AG-Beiträge AHV, IV, EO, ALV, VK	162.50				151.10	
6155.3053.01	AG-Beiträge Unfallversicherung	6.30		10.00		5.80	
6155.3054.01	AG-Beiträge Familienausgleichskasse	40.30				38.40	
6155.3101.01	Betriebs- und Verbrauchsmaterial			500.00			
6155.3111.01	Anschaffung Maschinen, Geräte			500.00			
6155.3130.01	Dienstleistungen Dritter	9'315.81		12'000.00		9'796.33	
6155.3131.01	Planungen, Projektierungen Dritter			1'500.00		90.00	
6155.3140.01	Unterhalt Parkplätze, Markierungen, Signalisation	488.95		4'000.00		3'204.53	
6155.3158.01	Unterhalt IT-Software	1'139.50		780.00		1'139.50	
6155.3160.01	Pachtzins Parkplatz Parkstrasse	775.80		800.00		775.80	
6155.3181.01	Forderungsverluste Gebühren	60.00					
6155.3300.61	Planmässige Abschreibungen Mobilien			8'000.00			
6155.3612.91	Interne Verrechnung zu allg. Haushalt 0220	5'879.25		4'900.00		17'108.45	
6155.3612.92	Interne Verrechnung zu allg. Haushalt 6150	5'265.00		5'600.00			
6155.4240.01	Parkplatzgebühren		15'155.00		14'000.00		15'750.00
6155.4260.01	Rückerstattungen Dritter		3'107.85		2'350.00		1'287.90
6155.4270.01	Bussen				200.00		165.30
6155.4409.91	Interne Verrechnung kalk. Zinsen		135.25		500.00		938.60
6155.9011.01	Abschluss SF Aufwandüberschuss		7'255.31		23'740.00		16'568.11
<b>62</b>	<b>Öffentlicher Verkehr</b>	<b>253'968.75</b>	<b>29'830.00</b>	<b>260'100.00</b>	<b>62'400.00</b>	<b>242'272.00</b>	<b>60'607.60</b>
<b>622</b>	<b>Regionalverkehr</b>	<b>3'472.75</b>		<b>4'000.00</b>		<b>4'284.00</b>	
<b>6220</b>	<b>Regionalverkehr</b>	<b>3'472.75</b>		<b>4'000.00</b>		<b>4'284.00</b>	
6220.3632.01	Beitrag an Moonliner (RKO)	3'472.75		4'000.00		4'284.00	
<b>629</b>	<b>Öffentlicher Verkehr</b>	<b>250'496.00</b>	<b>29'830.00</b>	<b>256'100.00</b>	<b>62'400.00</b>	<b>237'988.00</b>	<b>60'607.60</b>
<b>6290</b>	<b>Öffentlicher Verkehr</b>	<b>56'317.00</b>	<b>29'830.00</b>	<b>56'000.00</b>	<b>62'400.00</b>	<b>56'000.00</b>	<b>60'607.60</b>
6290.3130.01	Einkauf SBB Tageskarten Gemeinde	56'000.00		56'000.00		56'000.00	
6290.3181.01	Forderungsverluste SBB Tageskarten Gemeinde	137.00					
6290.3650.50	Wertberichtigung Beteiligungen	180.00					
6290.4250.01	Verkauf SBB Tageskarten Gemeinde		29'830.00		62'400.00		60'577.60

## 12. Details zur Rechnung

### 12.2 Erfolgsrechnung nach Funktionen

Konto	Erfolgsrechnung Funktionale Gliederung ER	Rechnung 2020		Budget 2020		Rechnung 2019	
		Aufwand	Ertrag	Aufwand	Ertrag	Aufwand	Ertrag
6290.4490.01	Aufwertung Verwaltungsvermögen						30.00
<b>6291</b>	<b>Gemeindeanteil Öffentlicher Verkehr</b>	<b>194'179.00</b>		<b>200'100.00</b>		<b>181'988.00</b>	
6291.3631.01	Beitrag an Kanton	194'179.00		200'100.00		181'988.00	
<b>7</b>	<b>Umweltschutz und Raumordnung</b>	<b>1'885'496.50</b>	<b>1'772'188.71</b>	<b>1'812'700.00</b>	<b>1'654'670.00</b>	<b>1'499'061.69</b>	<b>1'364'345.33</b>
<b>71</b>	<b>Wasserversorgung</b>	<b>782'664.16</b>	<b>782'664.16</b>	<b>778'320.00</b>	<b>778'320.00</b>	<b>620'861.35</b>	<b>620'861.35</b>
<b>710</b>	<b>Wasserversorgung</b>	<b>782'664.16</b>	<b>782'664.16</b>	<b>778'320.00</b>	<b>778'320.00</b>	<b>620'861.35</b>	<b>620'861.35</b>
<b>7101</b>	<b>Wasserversorgung (Gemeindebetrieb)</b>	<b>782'664.16</b>	<b>782'664.16</b>	<b>778'320.00</b>	<b>778'320.00</b>	<b>620'861.35</b>	<b>620'861.35</b>
7101.3010.01	Löhne Betriebspersonal	106'863.30		89'700.00		88'135.40	
7101.3050.01	AG-Beiträge AHV, IV, EO, ALV, VK	6'836.30		5'600.00		5'493.10	
7101.3052.01	AG-Beiträge Pensionskasse	8'573.50		8'000.00		7'562.40	
7101.3053.01	AG-Beiträge Unfallversicherung	2'945.75		2'500.00		2'248.45	
7101.3054.01	AG-Beiträge Familienausgleichskasse	1'696.25		1'600.00		1'395.85	
7101.3055.01	AG-Beiträge Krankentaggeld	1'359.10		1'200.00		1'118.60	
7101.3090.01	Aus- und Weiterbildung Betriebspersonal	370.00		2'000.00		1'270.00	
7101.3091.01	Personalwerbung	9'785.05					
7101.3100.01	Büromaterial					2'000.00	
7101.3101.01	Betriebs-, Verbrauchsmaterial, Treibstoffe	2'460.55		3'300.00		3'201.85	
7101.3102.01	Drucksachen, Publikationen			200.00			
7101.3111.01	Anschaffung Maschinen, Geräte, Fahrzeuge	282.10		1'000.00		25.00	
7101.3111.02	Anschaffung Wassermesser	1'244.60		5'000.00			
7101.3120.01	Energie Reservoir Oberallmi	1'288.19		4'000.00		3'816.23	
7101.3120.02	Energie Pumpwerke Erlen	4'611.90		1'500.00		5'516.10	
7101.3130.01	Dienstleistungen Dritter Leitungskataster, Wasserproben	16'467.70		16'250.00		16'319.00	
7101.3130.02	Telefon, Porti	1'253.23		1'300.00		1'198.99	
7101.3130.03	Mitglieder- und Verbandsbeiträge	1'061.90		1'210.00		1'061.90	
7101.3131.01	Planungen und Projektierungen Dritter			3'000.00		324.90	
7101.3134.01	Sachversicherungsprämien	4'067.60		4'300.00		4'064.00	
7101.3137.01	Steuern und Abgaben	666.65		800.00		678.55	
7101.3143.01	Unterhalt Pumpwerk Erlen	451.70		4'000.00			
7101.3143.02	Unterhalt Wasserleitungen (Netz)	21'940.20		20'000.00		14'575.05	
7101.3143.03	Unterhalt Quellen- und Brunnstuben	1'063.65		2'000.00		1'245.50	
7101.3143.04	Netzerweiterungen/Verlegung			10'000.00			
7101.3144.01	Unterhalt Reservoir Oberallmi	4'157.80		5'000.00		2'884.30	
7101.3151.01	Unterhalt Maschinen, Geräte, Fahrzeuge	2'725.60		2'000.00		1'720.90	
7101.3151.02	Unterhalt Wassermesser	9'914.85		12'160.00		12'621.55	
7101.3151.03	Unterhalt Hydranten + Schieber	13'849.85		12'000.00		10'285.50	
7101.3160.01	Zins Burgergemeinde Quellgebiet	500.00		500.00		500.00	
7101.3170.01	Reisekosten, Spesen	409.00		900.00		469.50	
7101.3181.01	Forderungsverluste Gebühren	0.54				0.28	
7101.3192.01	Abgeltung von Nutzungsrechten Dritter	100.00		100.00		100.00	
7101.3199.01	Vorsteuerkürzung	215.50					
7101.3300.31	Planmässige Abschreibungen Wasserversorgung	14'410.30		17'100.00		8'335.65	
7101.3300.91	Abschreibung best. VV Wasserversorgung	179'878.00		179'900.00		179'878.00	
7101.3320.91	Planmässige Abschreibungen immaterielle Anlagen	1'705.80		1'800.00		1'705.80	
7101.3409.91	Interne Verrechnung kalk. Zinsen	650.75		6'200.00		4'369.30	
7101.3510.11	Einlagen SF Werterhalt nach Wiederbeschaffungswert	209'976.00		210'000.00		190'424.00	



## 12. Details zur Rechnung

### 12.2 Erfolgsrechnung nach Funktionen

Konto	Erfolgsrechnung Funktionale Gliederung ER	Rechnung 2020		Budget 2020		Rechnung 2019	
		Aufwand	Ertrag	Aufwand	Ertrag	Aufwand	Ertrag
7101.3510.51	Einlagen SF Werterhalt aus Anschlussgebühren	109'604.00		110'000.00		19'552.00	
7101.3612.91	Interne Verrechnung zu allg. Haushalt 0220	12'903.75		8'500.00		19'367.50	
7101.3612.92	Interne Verrechnung zu allg. Haushalt 6150	19'012.50		14'700.00			
7101.3631.01	Beiträge an Kanton, Konzessionen PW/Wasserbezug	7'138.45		8'000.00		7'172.45	
7101.3632.01	Beiträge an Gemeinden (Wasserbezug) / WV Wilderswil	222.25		1'000.00		223.75	
7101.4240.01	Grundgebühren		180'026.30		175'000.00		178'644.10
7101.4240.02	Benützungsggebühren		213'215.95		210'000.00		208'546.35
7101.4240.51	Anschlussgebühren		109'604.00		110'000.00		19'552.00
7101.4250.01	Verkaufserlöse		74.30				
7101.4260.01	Beitrag IBI Pumpwerk Erlen		4'952.80		5'000.00		8'969.45
7101.4290.01	Übrige Entgelt		1.13				0.02
7101.4510.01	Entnahme SF Werterhalt		209'843.95		210'778.00		200'204.95
7101.9011.01	Abschluss SF Aufwandüberschuss		64'945.73		67'542.00		4'944.48
<b>72</b>	<b>Abwasserentsorgung</b>	<b>748'376.99</b>	<b>748'376.99</b>	<b>619'750.00</b>	<b>619'750.00</b>	<b>501'944.33</b>	<b>501'944.33</b>
<b>720</b>	<b>Abwasserentsorgung</b>	<b>748'376.99</b>	<b>748'376.99</b>	<b>619'750.00</b>	<b>619'750.00</b>	<b>501'944.33</b>	<b>501'944.33</b>
<b>7201</b>	<b>Abwasserentsorgung (Gemeindebetrieb)</b>	<b>748'376.99</b>	<b>748'376.99</b>	<b>619'750.00</b>	<b>619'750.00</b>	<b>501'944.33</b>	<b>501'944.33</b>
7201.3010.01	Löhne Betriebspersonal	23'835.00		23'200.00		22'705.10	
7201.3050.01	AG-Beiträge AHV, IV, EO, ALV, VK	1'481.80		1'400.00		1'373.50	
7201.3052.01	AG-Beiträge Pensionskasse	1'903.20		2'000.00		1'890.60	
7201.3053.01	AG-Beiträge Unfallversicherung	644.85		700.00		568.30	
7201.3054.01	AG-Beiträge Familienausgleichskasse	367.85		400.00		348.95	
7201.3055.01	AG-Beiträge Krankentaggeld	294.40		300.00		279.50	
7201.3090.01	Aus- und Weiterbildung Betriebspersonal			500.00			
7201.3100.01	Büromaterial					500.00	
7201.3101.01	Betriebs-, Verbrauchsmaterial, Treibstoffe			1'000.00			
7201.3102.01	Drucksachen, Publikationen			100.00		108.35	
7201.3111.01	Anschaffung Maschinen, Geräte, Fahrzeuge	52.49		1'000.00			
7201.3120.01	Energiebezug Pumpwerke	7'913.87		10'000.00		9'180.96	
7201.3130.01	Dienstleistungen Dritter, Einkauf von Leistungen	15'177.95		14'000.00		11'130.35	
7201.3130.02	Telefon, Porti	608.01		1'000.00		618.15	
7201.3131.01	Planungen und Projektierungen Dritter			2'000.00			
7201.3132.01	Nachführung Leitungskataster, GEP					12'824.50	
7201.3134.01	Sachversicherungsprämien	2'292.91		2'400.00		2'329.35	
7201.3137.01	Steuern und Abgaben	101.30		250.00		101.30	
7201.3143.01	Unterhalt Pumpwerke	6'097.60		22'000.00		7'485.70	
7201.3143.02	Unterhalt Abwasserleitungen (Netz)	94'573.20		30'000.00		49'354.70	
7201.3143.03	Netzerweiterungen			3'000.00			
7201.3170.01	Reisekosten, Spesen	9.00		200.00		11.50	
7201.3181.01	Forderungsverluste Gebühren	0.66				0.37	
7201.3192.01	Abgeltung von Nutzungsrechten Dritter (Erlenquartier)	7'774.00		8'000.00		7'774.00	
7201.3300.31	Planmässige Abschreibungen Abwasserentsorgung	14'711.15		17'800.00		10'891.70	
7201.3300.91	Planmässige Abschreibungen Abwasserentsorgung übrige Sachanlagen					1.00	
7201.3321.91	Ausserplanmässige Abschreibungen immaterielle Anlagen Abwasserentsorgung	41'847.45					
7201.3510.11	Einlagen SF Werterhalt nach Wiederbeschaffungswert	250'261.00		212'800.00		191'946.00	

## 12. Details zur Rechnung

### 12.2 Erfolgsrechnung nach Funktionen

Konto	Erfolgsrechnung Funktionale Gliederung ER	Rechnung 2020		Budget 2020		Rechnung 2019	
		Aufwand	Ertrag	Aufwand	Ertrag	Aufwand	Ertrag
7201.3510.51	Einlagen SF Werterhalt aus Anschlussgebühren	116'600.00		110'000.00		20'800.00	
7201.3612.91	Interne Verrechnung zu allg. Haushalt 0220	12'898.75		10'200.00		21'075.00	
7201.3612.92	Interne Verrechnung zu allg. Haushalt 6150	20'610.00		18'900.00			
7201.3632.01	Beitrag an Gemeindeverband ARA Region Interlaken	128'320.55		126'600.00		128'645.45	
7201.4240.01	Grundgebühren		155'400.05		150'000.00		153'200.00
7201.4240.02	Benützungsgebühren		217'873.20		215'000.00		216'521.80
7201.4240.51	Anschlussgebühren		116'600.00		110'000.00		20'800.00
7201.4260.01	Rückerstattungen Dritter		2'100.10				8'291.15
7201.4290.01	Übrige Entgelt		0.17				
7201.4409.91	Interne Verrechnung kalk. Zinsen		4'733.35		26'100.00		27'300.35
7201.4510.01	Entnahme SF Werterhalt		164'072.20		72'680.00		72'209.45
7201.9011.01	Abschluss SF Aufwandüberschuss		87'597.92		45'970.00		3'621.58
<b>73</b>	<b>Abfall</b>	<b>241'147.56</b>	<b>241'147.56</b>	<b>256'600.00</b>	<b>256'600.00</b>	<b>235'187.65</b>	<b>235'187.65</b>
<b>730</b>	<b>Abfall</b>	<b>241'147.56</b>	<b>241'147.56</b>	<b>256'600.00</b>	<b>256'600.00</b>	<b>235'187.65</b>	<b>235'187.65</b>
<b>7300</b>	<b>Tierkörperbeseitigung</b>	<b>8'747.15</b>	<b>8'747.15</b>	<b>9'600.00</b>	<b>9'600.00</b>	<b>8'097.00</b>	<b>8'097.00</b>
7300.3632.01	Beitrag an Gemeindeverband kombinierte Schlachthanlage	8'747.15		9'600.00		8'097.00	
7300.4612.01	Int. Verrechnung Nettoaufwand Tierkörperbeseitigung		8'747.15		9'600.00		8'097.00
<b>7301</b>	<b>Abfall [Gemeindebetrieb]</b>	<b>232'400.41</b>	<b>232'400.41</b>	<b>247'000.00</b>	<b>247'000.00</b>	<b>227'090.65</b>	<b>227'090.65</b>
7301.3100.01	Büromaterial					200.00	
7301.3101.01	Betriebs- und Verbrauchsmaterial			200.00			
7301.3102.01	Drucksachen, Publikationen	695.00		1'100.00		694.99	
7301.3111.01	Anschaffung Maschinen, Geräte, Einrichtungen			1'500.00			
7301.3130.01	Kehrichtabfuhr, Transportkosten	69'583.20		70'300.00		66'468.30	
7301.3130.02	Entsorgungsgebühren	120'842.04		115'000.00		110'939.70	
7301.3130.03	Sonderabfälle	2'455.25		2'000.00		2'146.25	
7301.3130.04	Porto und Bankspesen, Rechnungsstellung	661.28		2'100.00		682.46	
7301.3149.01	Unterhalt Abfallsammelstellen			1'500.00		3'533.50	
7301.3151.01	Unterhalt Maschinen, Geräte, Einrichtungen			500.00			
7301.3181.01	Forderungsverluste Gebühren	4.04				0.40	
7301.3612.01	Entschädigung Papiersammlung Schule 2190	6'069.95		7'000.00		5'505.55	
7301.3612.91	Int. Verrechnung Nettoaufwand Tierkörperbeseitigung	8'747.15		9'600.00		8'097.00	
7301.3612.92	Interne Verrechnung zu allg. Haushalt 0220	1'630.00		6'800.00		28'822.50	
7301.3612.93	Interne Verrechnung zu allg. Haushalt 6150	21'712.50		29'400.00			
7301.4240.01	Grundgebühren		97'340.80		96'600.00		97'028.65
7301.4240.02	AVAG (Sackgebühren)		98'111.25		100'000.00		92'589.25
7301.4240.03	Container (Andock- und Gewichtsggebühren)		27'096.35		20'000.00		26'813.60
7301.4250.01	Verkaufserlöse		268.60				189.50
7301.4260.01	Rückerstattungen Dritter		7'949.29		4'600.00		5'117.95
7301.4290.01	Übrige Entgelt		573.35		550.00		606.10
7301.4320.01	Bestandesveränderung Recycling-Säcke		45.00				-30.00
7301.4409.91	Interne Verrechnung kalk. Zinsen		531.70		3'000.00		3'051.20
7301.4451.01	Dividende AVAG		423.50		400.00		423.50
7301.9011.01	Abschluss SF Aufwandüberschuss		60.57		21'850.00		1'300.90
<b>74</b>	<b>Verbauungen</b>	<b>269.00</b>		<b>18'500.00</b>		<b>385.30</b>	
<b>741</b>	<b>Gewässerverbauungen</b>	<b>269.00</b>		<b>12'500.00</b>		<b>385.30</b>	

## 12. Details zur Rechnung

### 12.2 Erfolgsrechnung nach Funktionen

Konto	Erfolgsrechnung Funktionale Gliederung ER	Rechnung 2020		Budget 2020		Rechnung 2019	
		Aufwand	Ertrag	Aufwand	Ertrag	Aufwand	Ertrag
<b>7410</b>	<b>Gewässerverbauungen</b>	<b>269.00</b>		<b>12'500.00</b>		<b>385.30</b>	
7410.3131.01	Planungen, Projektierungen Dritter			500.00			
7410.3142.01	Unterhalt Wasserbau	269.00		12'000.00		385.30	
<b>745</b>	<b>Naturgefahren</b>			<b>6'000.00</b>			
<b>7450</b>	<b>Naturgefahren</b>			<b>6'000.00</b>			
7450.3134.01	Beitrag an Einsatzkostenversicherung			6'000.00			
<b>76</b>	<b>Bekämpfung von Umweltverschmutzung</b>	<b>2'268.00</b>		<b>2'300.00</b>		<b>6'352.00</b>	<b>6'352.00</b>
<b>761</b>	<b>Luftreinhaltung und Klimaschutz</b>					<b>6'352.00</b>	<b>6'352.00</b>
<b>7610</b>	<b>Luftreinhaltung und Klimaschutz</b>					<b>6'352.00</b>	<b>6'352.00</b>
7610.3130.01	Rauchgaskontrollen, Ölfeuerungskontrollen					6'352.00	
7610.4210.01	Gebühren für Amtshandlungen						6'352.00
<b>769</b>	<b>Bekämpfung von Umweltverschmutzung</b>	<b>2'268.00</b>		<b>2'300.00</b>			
<b>7690</b>	<b>Bekämpfung von Umweltverschmutzung</b>	<b>2'268.00</b>		<b>2'300.00</b>			
7690.3632.01	Beitrag an Regionalkonferenz Oberland-Ost, Energieberatung	2'268.00		2'300.00			
<b>77</b>	<b>Übriger Umweltschutz</b>	<b>65'228.14</b>		<b>68'600.00</b>		<b>70'305.36</b>	
<b>771</b>	<b>Friedhof und Bestattung</b>	<b>49'819.70</b>		<b>49'300.00</b>		<b>54'752.40</b>	
<b>7716</b>	<b>Regionale Friedhoforganisation</b>	<b>49'819.70</b>		<b>49'300.00</b>		<b>54'752.40</b>	
7716.3130.01	Bestattungskosten	1'801.30		4'000.00		2'563.00	
7716.3632.01	Beitrag an Begräbnisgemeindeverband Gsteig-Interlaken	48'018.40		45'300.00		52'189.40	
<b>779</b>	<b>Umweltschutz</b>	<b>15'408.44</b>		<b>19'300.00</b>		<b>15'552.96</b>	
<b>7791</b>	<b>Öffentliche Toilettenanlagen</b>	<b>11'048.59</b>		<b>15'500.00</b>		<b>13'030.26</b>	
7791.3101.01	Betriebs- und Verbrauchsmaterial	1'300.95		1'500.00		1'236.05	
7791.3111.01	Anschaffung Geräte, Einrichtungen	34.70		1'000.00		1'426.60	
7791.3120.01	Energie, Ver- und Entsorgung	1'995.83		3'400.00		2'570.73	
7791.3130.01	Dienstleistungen Dritter	7'337.20		8'000.00		7'242.85	
7791.3134.01	Sachversicherungen	87.01		100.00		87.43	
7791.3144.01	Unterhalt Toilettenanlagen	292.90		1'500.00		466.60	
<b>7792</b>	<b>Hundetoiletten</b>	<b>4'359.85</b>		<b>3'800.00</b>		<b>2'522.70</b>	
7792.3101.01	Betriebs- und Verbrauchsmaterial	4'359.85		2'000.00		1'698.75	
7792.3111.01	Anschaffung Geräte, Einrichtungen (Robidog)			800.00			
7792.3144.01	Unterhalt Hundetoiletten			1'000.00		823.95	
<b>79</b>	<b>Raumordnung</b>	<b>45'542.65</b>		<b>68'630.00</b>		<b>64'025.70</b>	
<b>790</b>	<b>Raumordnung</b>	<b>45'542.65</b>		<b>68'630.00</b>		<b>64'025.70</b>	
<b>7900</b>	<b>Raumordnung allgemein</b>	<b>24'122.65</b>		<b>47'280.00</b>		<b>36'906.90</b>	
7900.3000.01	Sitzungsgeld Volkswirtschaftskommission	2'600.00		3'500.00		2'640.00	
7900.3050.01	AG-Beiträge AHV, IV, EO, ALV, VK	64.45		50.00		144.60	
7900.3053.01	AG-Beiträge Unfallversicherung	2.50		10.00		5.60	

## 12. Details zur Rechnung

### 12.2 Erfolgsrechnung nach Funktionen

Konto	Erfolgsrechnung Funktionale Gliederung ER	Rechnung 2020		Budget 2020		Rechnung 2019	
		Aufwand	Ertrag	Aufwand	Ertrag	Aufwand	Ertrag
7900.3054.01	AG-Beiträge Familienausgleichskasse	16.00		20.00		18.55	
7900.3102.01	Drucksachen, Publikationen			300.00		131.75	
7900.3130.01	Dienstleistungen Dritter	140.60		1'000.00		186.05	
7900.3131.01	Planungen, Projektierungen	7'768.90		16'000.00		20'250.10	
7900.3320.91	Planmässige Abschreibungen immaterielle Anlagen	13'530.20		26'400.00		13'530.25	
<b>7907</b>	<b>Regionalkonferenzen</b>	<b>21'420.00</b>		<b>21'350.00</b>		<b>27'118.80</b>	
7907.3632.01	Beitrag an Regionalkonferenz Oberland-Ost, Basisbeitrag	21'420.00		21'350.00		27'118.80	
<b>8</b>	<b>Volkswirtschaft</b>	<b>71'857.75</b>	<b>107'852.00</b>	<b>71'860.00</b>	<b>110'000.00</b>	<b>82'941.20</b>	<b>105'683.00</b>
<b>81</b>	<b>Landwirtschaft</b>	<b>4'107.00</b>		<b>4'060.00</b>		<b>1'081.40</b>	
<b>811</b>	<b>Verwaltung, Vollzug und Kontrolle</b>	<b>4'107.00</b>		<b>4'060.00</b>		<b>1'081.40</b>	
<b>8110</b>	<b>Verwaltung, Vollzug und Kontrolle</b>	<b>4'107.00</b>		<b>4'060.00</b>		<b>1'081.40</b>	
8110.3010.01	Lohn Ackerbauleiter	1'000.00		1'000.00		1'000.00	
8110.3050.01	AG-Beiträge AHV, IV, EO, ALV, VK	64.50				62.95	
8110.3053.01	AG-Beiträge Unfallversicherung	2.50		10.00		2.45	
8110.3054.01	AG-Beiträge Familienausgleichskasse	16.00				16.00	
8110.3632.01	Beitrag an Regionalkonferenz Oberland-Ost, regionalen Landschaftsfonds	3'024.00		3'050.00			
<b>82</b>	<b>Forstwirtschaft</b>	<b>57'964.75</b>		<b>58'000.00</b>		<b>72'073.80</b>	
<b>820</b>	<b>Forstwirtschaft</b>	<b>57'964.75</b>		<b>58'000.00</b>		<b>72'073.80</b>	
<b>8200</b>	<b>Forstwirtschaft</b>	<b>57'964.75</b>		<b>58'000.00</b>		<b>72'073.80</b>	
8200.3612.01	Entschädigung für Leistungen der Burgergemeinde	40'000.00		40'000.00		40'000.00	
8200.3612.02	Schutzwaldpflege					14'032.35	
8200.3632.01	Beitrag an Gemeindeverband für die Erhaltung der Wälder	17'964.75		18'000.00		18'041.45	
<b>84</b>	<b>Tourismus</b>	<b>9'786.00</b>		<b>9'800.00</b>		<b>9'786.00</b>	
<b>840</b>	<b>Tourismus</b>	<b>9'786.00</b>		<b>9'800.00</b>		<b>9'786.00</b>	
<b>8400</b>	<b>Tourismus</b>	<b>8'500.00</b>		<b>8'500.00</b>		<b>8'500.00</b>	
8400.3636.01	Beitrag an Bönigen-Iseltwald Tourismus	8'500.00		8'500.00		8'500.00	
<b>8406</b>	<b>Regionaler Tourismus</b>	<b>1'286.00</b>		<b>1'300.00</b>		<b>1'286.00</b>	
8406.3636.01	Beitrag an Interlaken Tourismus (Eventkoordinationsstelle)	1'286.00		1'300.00		1'286.00	
<b>87</b>	<b>Brennstoffe und Energie</b>		<b>107'852.00</b>		<b>110'000.00</b>		<b>105'683.00</b>
<b>871</b>	<b>Elektrizität</b>		<b>102'852.00</b>		<b>105'000.00</b>		<b>100'683.00</b>
<b>8710</b>	<b>Elektrizität allgemein</b>		<b>102'852.00</b>		<b>105'000.00</b>		<b>100'683.00</b>
8710.4120.01	Konzessionsabgabe BKW Energie AG		102'852.00		105'000.00		100'683.00
<b>872</b>	<b>Erdöl und Gas</b>		<b>5'000.00</b>		<b>5'000.00</b>		<b>5'000.00</b>
<b>8720</b>	<b>Erdöl und Gas allgemein</b>		<b>5'000.00</b>		<b>5'000.00</b>		<b>5'000.00</b>
8720.4120.01	Entschädigung von IBI für Durchleitungsrechte		5'000.00		5'000.00		5'000.00

## 12. Details zur Rechnung

### 12.2 Erfolgsrechnung nach Funktionen

Konto	Erfolgsrechnung Funktionale Gliederung ER	Rechnung 2020		Budget 2020		Rechnung 2019	
		Aufwand	Ertrag	Aufwand	Ertrag	Aufwand	Ertrag
<b>9</b>	<b>Finanzen und Steuern</b>	<b>1'318'703.32</b>	<b>7'695'190.85</b>	<b>920'150.00</b>	<b>7'542'425.00</b>	<b>1'235'053.94</b>	<b>7'410'059.85</b>
<b>91</b>	<b>Steuern</b>	<b>224'376.90</b>	<b>6'629'417.45</b>	<b>26'000.00</b>	<b>6'277'200.00</b>	<b>-176'075.75</b>	<b>6'546'743.35</b>
<b>910</b>	<b>Steuern</b>	<b>224'376.90</b>	<b>6'629'417.45</b>	<b>26'000.00</b>	<b>6'277'200.00</b>	<b>-176'075.75</b>	<b>6'546'743.35</b>
<b>9100</b>	<b>Allgemeine Gemeindesteuern</b>	<b>222'263.90</b>	<b>5'644'072.05</b>	<b>25'000.00</b>	<b>5'403'200.00</b>	<b>-179'325.35</b>	<b>4'972'058.05</b>
9100.3180.01	Wertberichtigung gefährdete Steuerguthaben	195'199.50				-234'556.65	
9100.3181.01	Forderungsverluste, -verzichte allgemeine Steuern (Steuererlasse)	27'064.40		25'000.00		55'231.30	
9100.4000.01	Einkommenssteuern		5'023'340.60		4'777'500.00		4'712'005.90
9100.4000.21	Nachsteuern und Bussen natürliche Personen		70'327.00		20'000.00		3'042.25
9100.4000.41	Aktive Steuerauscheidungen Einkommen (Steuerteilungen z.G. Gde nat.P.)		106'535.10		70'000.00		60'644.60
9100.4000.51	Passive Steuerauscheidungen Einkommen (Steuerteilungen z.L. Gde nat.P.)		-102'229.70		-100'000.00		-132'342.20
9100.4000.61	Pauschale Steueranrechnungen NP		-325.00				-349.90
9100.4001.01	Vermögenssteuern		331'384.85		400'000.00		274'302.80
9100.4001.41	Aktive Steuerauscheidungen Vermögen (Steuerteilungen NP)		19'947.45		21'000.00		19'357.10
9100.4001.51	Passive Steuerauscheidung Vermögen (Steuerteilungen NP)		-25'652.55		-25'000.00		-23'132.90
9100.4002.01	Quellensteuern		109'459.40		50'000.00		72'749.25
9100.4002.11	Quellensteuern ausserhalb der Ertragsabrechnung (BGSA, Grenzgänger)		615.85		1'000.00		-328.30
9100.4010.01	Gewinnsteuern		162'690.85		92'900.00		-80'209.30
9100.4010.41	Aktive Steuerauscheidungen Gewinnsteuern (Steuerteilungen JP)		39'218.00		110'000.00		137'029.35
9100.4010.51	Passive Steuerauscheidungen Gewinnsteuern (Steuerteilungen JP)		-39'285.70		-20'000.00		-34'045.10
9100.4010.71	Rückstellung Steuerauscheidung JP (Steuerteilungen)		-58'712.50				-45'544.50
9100.4011.01	Kapitalsteuern		1'021.75		3'500.00		3'803.50
9100.4011.41	Aktive Steuerauscheidungen Kapitalsteuern (Steuerteilungen JP)		601.95		2'600.00		1'531.90
9100.4011.51	Passive Steuerauscheidungen Kapitalsteuern (Steuerteilungen JP)		-1'134.15		-500.00		-1'493.45
9100.4019.01	Holdingssteuern		115.85		200.00		545.10
9100.4029.01	Eingang abgeschriebene Steuern		6'153.00				4'491.95
<b>9101</b>	<b>Sondersteuern</b>	<b>1'911.85</b>	<b>276'918.65</b>	<b>500.00</b>	<b>160'000.00</b>	<b>3'168.00</b>	<b>1'015'058.25</b>
9101.3181.01	Forderungsverluste Sondersteuern	1'911.85		500.00		3'168.00	
9101.4022.01	Grundstückgewinnsteuern		158'636.20		80'000.00		237'388.55
9101.4022.11	Sonderveranlagungen		118'282.45		80'000.00		777'669.70
<b>9102</b>	<b>Liegenschaftssteuern</b>	<b>1.15</b>	<b>690'926.75</b>	<b>500.00</b>	<b>698'000.00</b>	<b>-18.40</b>	<b>543'127.05</b>
9102.3181.01	Forderungsverluste Liegenschaftssteuern	1.15		500.00		-18.40	
9102.4021.01	Liegenschaftssteuern		690'926.75		698'000.00		543'127.05
<b>9103</b>	<b>Hundetaxe</b>	<b>200.00</b>	<b>17'500.00</b>		<b>16'000.00</b>	<b>100.00</b>	<b>16'500.00</b>
9103.3181.01	Forderungsverluste Hundetaxe	200.00				100.00	
9103.4033.01	Hundetaxe		17'500.00		16'000.00		16'500.00
<b>93</b>	<b>Finanz- und Lastenausgleich</b>	<b>466'651.00</b>	<b>841'019.00</b>	<b>469'000.00</b>	<b>833'800.00</b>	<b>475'703.00</b>	<b>741'361.00</b>
<b>930</b>	<b>Finanz- und Lastenausgleich</b>	<b>466'651.00</b>	<b>841'019.00</b>	<b>469'000.00</b>	<b>833'800.00</b>	<b>475'703.00</b>	<b>741'361.00</b>

## 12. Details zur Rechnung

### 12.2 Erfolgsrechnung nach Funktionen

Konto	Erfolgsrechnung Funktionale Gliederung ER	Rechnung 2020		Budget 2020		Rechnung 2019	
		Aufwand	Ertrag	Aufwand	Ertrag	Aufwand	Ertrag
<b>9300</b>	<b>Finanz- und Lastenausgleich</b>	<b>466'651.00</b>	<b>841'019.00</b>	<b>469'000.00</b>	<b>833'800.00</b>	<b>475'703.00</b>	<b>741'361.00</b>
9300.3621.61	Lastenausgleich neue Aufgabenteilung	466'651.00		469'000.00		475'703.00	
9300.4621.51	Mindestausstattung		173'149.00		165'500.00		115'711.00
9300.4621.62	Soziodemografischer Zuschuss		22'195.00		21'900.00		21'439.00
9300.4622.71	Disparitätenabbau Gemeinden		645'675.00		646'400.00		604'211.00
<b>95</b>	<b>Ertragsanteile, übrige</b>		<b>34'210.95</b>		<b>7'000.00</b>		<b>9'185.45</b>
<b>950</b>	<b>Ertragsanteile, übrige</b>		<b>34'210.95</b>		<b>7'000.00</b>		<b>9'185.45</b>
<b>9500</b>	<b>Ertragsanteile, übrige</b>		<b>34'210.95</b>		<b>7'000.00</b>		<b>9'185.45</b>
9500.4024.01	Erbschafts- und Schenkungssteuern		22'502.60		2'000.00		9'185.45
9500.4600.01	Ertragsanteile an Direkter Bundessteuer		11'708.35		5'000.00		
<b>96</b>	<b>Vermögens- und Schuldenverwaltung</b>	<b>39'350.48</b>	<b>189'881.05</b>	<b>76'150.00</b>	<b>106'800.00</b>	<b>102'273.11</b>	<b>81'114.25</b>
<b>961</b>	<b>Zinsen</b>	<b>38'796.80</b>	<b>41'823.50</b>	<b>71'700.00</b>	<b>31'800.00</b>	<b>74'961.03</b>	<b>31'125.90</b>
<b>9610</b>	<b>Zinsen</b>	<b>38'796.80</b>	<b>41'823.50</b>	<b>71'700.00</b>	<b>31'800.00</b>	<b>74'961.03</b>	<b>31'125.90</b>
9610.3181.02	Forderungsverluste Verzugszins (NESKO)	1'473.45		1'000.00		1'666.03	
9610.3400.01	Zinsaufwand laufende Verbindlichkeiten	7.55					
9610.3401.01	Zinsaufwand kurzfristige Verbindlichkeiten			1'000.00			
9610.3406.01	Zinsaufwand langfristige Verbindlichkeiten	24'000.00		24'000.00		24'000.00	
9610.3409.91	Interne Verrechnung kalk. Zinsen	5'400.30		29'600.00		31'290.15	
9610.3409.92	Interne Verrechnung kalk. Zinsen Sonderrechnungen/Legate	2'007.75		1'600.00		1'024.10	
9610.3499.01	Vergütungszins Steuern (NESKO)	5'907.75		14'500.00		16'980.75	
9610.4401.01	Verzugszins Steuern (NESKO)		39'773.15		24'000.00		25'150.30
9610.4401.02	Verzugszins auf Forderungen		116.50				10.40
9610.4407.01	Zinsertrag langfristige Finanzanlagen		12.00		300.00		267.00
9610.4409.91	Interne Verrechnung kalk. Zinsen		650.75		6'200.00		4'369.30
9610.4499.01	Negativzinsen		1'271.10		1'300.00		1'328.90
<b>963</b>	<b>Liegenschaften des Finanzvermögens</b>	<b>441.86</b>	<b>147'802.35</b>	<b>3'950.00</b>	<b>75'000.00</b>	<b>21'138.23</b>	<b>32'567.35</b>
<b>9630</b>	<b>Liegenschaften des Finanzvermögens</b>	<b>441.86</b>	<b>147'802.35</b>	<b>3'950.00</b>	<b>75'000.00</b>	<b>21'138.23</b>	<b>32'567.35</b>
9630.3111.01	Anschaffungen Maschinen, Geräte			500.00		1'910.40	
9630.3134.01	Sachversicherungen	343.66		350.00		346.78	
9630.3411.01	Realisierte Verluste auf Grundstücken FV					18'605.00	
9630.3430.01	Baulicher Unterhalt Liegenschaften FV			2'000.00		224.80	
9630.3431.01	Nicht baulicher Unterhalt Liegenschaften FV	46.95		1'100.00			
9630.3439.01	Übriger Liegenschaftsaufwand FV	51.25				51.25	
9630.4430.01	Mietzinse		6'000.00		6'000.00		6'000.00
9630.4430.02	Pacht-/Baurechtszinse		7'962.35		8'000.00		7'962.35
9630.4443.01	Marktwertanpassungen Liegenschaften		133'840.00		61'000.00		
9630.4896.01	Entnahme aus Neubewertungsreserve						18'605.00
<b>969</b>	<b>Finanzvermögen</b>	<b>111.82</b>	<b>255.20</b>	<b>500.00</b>		<b>6'173.85</b>	<b>17'421.00</b>
<b>9690</b>	<b>Finanzvermögen</b>	<b>111.82</b>	<b>255.20</b>	<b>500.00</b>		<b>6'173.85</b>	<b>17'421.00</b>
9690.3130.01	Bankspesen	91.52		500.00		168.35	

## 12. Details zur Rechnung

### 12.2 Erfolgsrechnung nach Funktionen

Konto	Erfolgsrechnung Funktionale Gliederung ER	Rechnung 2020		Budget 2020		Rechnung 2019	
		Aufwand	Ertrag	Aufwand	Ertrag	Aufwand	Ertrag
9690.3410.01	Realisierte Kursverluste auf Aktien und Anteilscheinen FV					6'005.50	
9690.3499.01	Übriger Finanzaufwand	20.30					
9690.4290.01	Übrige Entgelte		0.20				30.00
9690.4410.01	Gewinn aus Verkäufen von Aktien und Anteilscheinen FV						473.00
9690.4420.01	Dividenden		255.00				
9690.4440.01	Marktwertanpassungen Wertschriften FV						1'283.00
9690.4442.01	Marktwertanpassungen Beteiligungen FV						9'000.00
9690.4896.01	Entnahme aus Neubewertungsreserven						6'635.00
<b>97</b>	<b>Rückverteilungen</b>		<b>662.40</b>		<b>1'800.00</b>		<b>1'593.65</b>
<b>971</b>	<b>Rückverteilungen aus CO2-Abgabe</b>		<b>662.40</b>		<b>1'800.00</b>		<b>1'593.65</b>
<b>9710</b>	<b>Rückverteilungen aus CO2-Abgabe</b>		<b>662.40</b>		<b>1'800.00</b>		<b>1'593.65</b>
9710.4699.11	Anteil aus Rückvergütung CO2 Abgabe		662.40		1'800.00		1'593.65
<b>99</b>	<b>Nicht aufgeteilte Posten</b>	<b>588'324.94</b>		<b>349'000.00</b>	<b>315'825.00</b>	<b>833'153.58</b>	<b>30'062.15</b>
<b>990</b>	<b>Nicht aufgeteilte Posten</b>	<b>348'993.70</b>		<b>349'000.00</b>		<b>348'993.65</b>	
<b>9901</b>	<b>Abschreibungen bisheriges VV</b>	<b>348'993.70</b>		<b>349'000.00</b>		<b>348'993.65</b>	
9901.3300.90	Planmässige Abschreibungen bish. VV (12 Jahre)	348'993.70		349'000.00		348'993.65	
<b>995</b>	<b>Neutrale Aufwendungen und Erträge</b>				<b>40'510.00</b>		<b>30'062.15</b>
<b>9950</b>	<b>Neutrale Aufwendungen und Erträge</b>				<b>40'510.00</b>		<b>30'062.15</b>
9950.4850.01	Ertrag aus Überschuss SF Bootshafen				40'510.00		30'062.15
<b>999</b>	<b>Abschluss</b>	<b>239'331.24</b>			<b>275'315.00</b>	<b>484'159.93</b>	
<b>9990</b>	<b>Abschluss</b>	<b>239'331.24</b>			<b>275'315.00</b>	<b>484'159.93</b>	
9990.9000.01	Ertragsüberschuss Erfolgsrechnung	239'331.24				484'159.93	
9990.9001.01	Aufwandüberschuss Erfolgsrechnung				275'315.00		

## 12. Details zur Rechnung

### 12.3 Erfolgsrechnung nach Sachgruppen

Konto	Erfolgsrechnung Sachgruppengliederung ER	Rechnung 2020		Budget 2020		Rechnung 2019	
		Aufwand	Ertrag	Aufwand	Ertrag	Aufwand	Ertrag
	<b>Total</b>	<b>10'210'783.52</b>	<b>10'210'783.52</b>	<b>9'882'065.00</b>	<b>9'882'065.00</b>	<b>9'461'503.69</b>	<b>9'461'503.69</b>
<b>3</b>	<b>Aufwand</b>	<b>9'971'452.28</b>		<b>9'841'555.00</b>		<b>8'947'281.61</b>	
<b>30</b>	<b>Personalaufwand</b>	<b>1'651'296.55</b>		<b>1'684'480.00</b>		<b>1'570'936.55</b>	
300	Behörden und Kommissionen	79'195.00		83'900.00		84'515.00	
3000	Löhne, Tag- und Sitzungsgelder an Behörden und Kommissionen	79'195.00		83'900.00		84'515.00	
301	Löhne des Verwaltungs- und Betriebspersonals	1'288'880.50		1'309'300.00		1'229'978.85	
3010	Löhne des Verwaltungs- und Betriebspersonals	1'288'880.50		1'309'300.00		1'229'978.85	
304	Zulagen	14'213.90		12'540.00		12'613.85	
3040	Betreuungszulagen	14'213.90		12'540.00		12'613.85	
305	Arbeitgeberbeiträge	235'309.80		241'490.00		214'889.25	
3050	AG-Beiträge AHV, IV, EO, ALV, Verwaltungskosten	86'069.55		85'440.00		79'609.55	
3052	AG-Beiträge an Pensionskassen	82'116.15		84'100.00		72'918.30	
3053	AG-Beiträge an Unfallversicherungen	27'666.90		28'580.00		25'246.50	
3054	AG-Beiträge an Familienausgleichskasse	21'334.05		24'560.00		20'178.85	
3055	AG-Beiträge an Krankentaggeldversicherungen	18'123.15		18'810.00		16'936.05	
309	Übriger Personalaufwand	33'697.35		37'250.00		28'939.60	
3090	Aus- und Weiterbildung des Personals	14'654.65		23'300.00		14'339.15	
3091	Personalwerbung	10'078.15		2'100.00		1'933.30	
3099	Übriger Personalaufwand	8'964.55		11'850.00		12'667.15	
<b>31</b>	<b>Sach- und übriger Betriebsaufwand</b>	<b>1'699'422.34</b>		<b>1'521'735.00</b>		<b>1'174'088.18</b>	
310	Material- und Warenaufwand	172'032.96		193'870.00		171'883.02	
3100	Büromaterial	7'995.45		16'460.00		11'305.82	
3101	Betriebs-, Verbrauchsmaterial	43'260.62		42'150.00		40'138.42	
3102	Drucksachen, Publikationen	22'190.45		27'330.00		26'028.49	
3103	Fachliteratur, Zeitschriften	10'373.53		10'550.00		9'629.99	
3104	Lehrmittel	77'365.26		82'970.00		73'312.00	
3105	Lebensmittel	8'379.95		11'810.00		9'540.40	
3106	Medizinisches Material	511.40		1'300.00		500.30	
3109	Übriger Material- und Warenaufwand	1'956.30		1'300.00		1'427.60	
311	Nicht aktivierbare Anlagen	68'948.39		64'700.00		31'140.15	
3110	Büromöbel und Geräte	11'340.45		4'250.00		8'046.30	
3111	Maschinen, Geräte und Fahrzeuge	18'611.79		27'400.00		11'609.90	
3112	Kleider, Wäsche, Vorhänge	1'883.15		4'000.00		1'334.30	
3113	Hardware	12'102.20		13'500.00		5'682.25	
3118	Immaterielle Anlagen	12'861.00		15'350.00		4'467.40	
3119	Übrige nicht aktivierbare Anlagen	12'149.80		200.00			
312	Ver- und Entsorgung Liegenschaften Verwaltungsvermögen	138'952.75		148'800.00		153'265.45	
3120	Ver- und Entsorgung Liegenschaften Verwaltungsvermögen	138'952.75		148'800.00		153'265.45	
313	Dienstleistungen und Honorare	579'313.42		586'560.00		566'623.78	
3130	Dienstleistungen Dritter	453'067.42		437'840.00		410'355.63	
3131	Planung und Projektierungen Dritter	14'637.30		43'000.00		48'943.45	
3132	Honorare externe Berater, Gutachter, Fachexperten etc.	48'814.20		34'800.00		46'098.25	
3134	Sachversicherungsprämien	50'032.30		56'720.00		47'329.35	
3136	Honorare privatärztlicher Tätigkeit	8'100.00		8'350.00		9'455.00	
3137	Steuern und Abgaben	4'662.20		5'050.00		4'442.10	
3139	Lehrlingsprüfungen			800.00			



## 12. Details zur Rechnung

### 12.3 Erfolgsrechnung nach Sachgruppen

Konto	Erfolgsrechnung Sachgruppengliederung ER	Rechnung 2020		Budget 2020		Rechnung 2019	
		Aufwand	Ertrag	Aufwand	Ertrag	Aufwand	Ertrag
314	Baulicher Unterhalt und betrieblicher Unterhalt	360'670.10		302'100.00		260'653.39	
3140	Unterhalt an Grundstücken	488.95		6'000.00		8'643.13	
3141	Unterhalt Strassen / Verkehrswege	140'427.90		127'400.00		105'442.41	
3142	Unterhalt Wasserbau	30'334.60		31'000.00		24'735.70	
3143	Unterhalt übrige Tiefbauten	124'126.35		91'000.00		72'660.95	
3144	Unterhalt Hochbauten, Gebäude	50'998.88		31'200.00		33'117.00	
3149	Unterhalt übrige Sachanlagen	14'293.42		15'500.00		16'054.20	
315	Unterhalt Mobilien und immaterielle Anlagen	104'090.58		116'025.00		93'989.71	
3150	Unterhalt Büromöbel und -geräte	1'441.45		2'700.00		1'029.25	
3151	Unterhalt Apparate, Maschinen, Geräte, Fahrzeuge, Werkzeuge	54'490.00		56'660.00		48'423.65	
3153	Informatik-Unterhalt (Hardware)	3'431.90		5'000.00		7'541.40	
3156	Unterhalt medizinische Geräte	347.80					
3158	Unterhalt immaterielle Anlagen	42'441.58		50'165.00		36'642.21	
3159	Unterhalt übrige mobile Anlagen	1'937.85		1'500.00		353.20	
316	Mieten, Leasing, Pachten, Benützungsgebühren	21'669.80		22'830.00		21'069.80	
3160	Miete und Pacht Liegenschaften	9'501.00		9'530.00		9'501.00	
3161	Mieten, Benützungskosten Anlagen	12'168.80		13'300.00		11'568.80	
317	Spesenentschädigungen	17'032.30		44'750.00		32'238.95	
3170	Reisekosten und Spesen	10'727.50		19'950.00		13'810.20	
3171	Exkursionen, Schulreisen und Lager	6'304.80		24'800.00		18'428.75	
318	Wertberichtigungen auf Forderungen	226'403.74		27'000.00		-173'794.67	
3180	Wertberichtigungen auf Forderungen	195'199.50				-234'556.65	
3181	Tatsächliche Forderungsverluste	31'204.24		27'000.00		60'761.98	
319	Verschiedener Betriebsaufwand	10'308.30		15'100.00		17'018.60	
3190	Schadenersatzleistungen	380.20		1'000.00		1'000.00	
3192	Abgeltung von Rechten	7'874.00		8'100.00		7'874.00	
3199	Übriger Betriebsaufwand	2'054.10		6'000.00		8'144.60	
<b>33</b>	<b>Abschreibungen Verwaltungsvermögen</b>	<b>1'109'078.60</b>		<b>1'097'000.00</b>		<b>1'041'340.35</b>	
330	Sachanlagen VV	968'225.60		978'100.00		955'505.60	
3300	Planmässige Abschreibungen Sachanlagen	968'225.60		978'100.00		955'505.60	
332	Abschreibungen Immaterielle Anlagen	140'853.00		118'900.00		85'834.75	
3320	Planmässige Abschreibungen immaterielle Anlagen	99'005.55		118'900.00		85'834.75	
3321	Ausserplanmässige Abschreibungen immaterielle Anlagen	41'847.45					
<b>34</b>	<b>Finanzaufwand</b>	<b>38'092.60</b>		<b>80'000.00</b>		<b>102'550.85</b>	
340	Zinsaufwand	32'066.35		62'400.00		60'683.55	
3400	Verzinsung laufende Verbindlichkeiten	7.55					
3401	Verzinsung kurzfristige Finanzverbindlichkeiten			1'000.00			
3406	Verzinsung langfristige Finanzverbindlichkeiten	24'000.00		24'000.00		24'000.00	
3409	Übrige Passivzinsen	8'058.80		37'400.00		36'683.55	
341	Realisierte Kursverluste					24'610.50	
3410	Realisierte Kursverluste auf Finanzanlagen FV					6'005.50	
3411	Realisierte Verluste auf Sachanlagen FV					18'605.00	
343	Liegenschaftenaufwand Finanzvermögen	98.20		3'100.00		276.05	
3430	Baulicher Unterhalt Liegenschaften FV			2'000.00		224.80	

## 12. Details zur Rechnung

### 12.3 Erfolgsrechnung nach Sachgruppen

Konto	Erfolgsrechnung Sachgruppengliederung ER	Rechnung 2020		Budget 2020		Rechnung 2019	
		Aufwand	Ertrag	Aufwand	Ertrag	Aufwand	Ertrag
3431	Nicht baulicher Unterhalt Liegenschaften FV	46.95		1'100.00			
3439	Übriger Liegenschaftsaufwand FV	51.25				51.25	
349	Verschiedener Finanzaufwand	5'928.05		14'500.00		16'980.75	
3499	Übriger Finanzaufwand	5'928.05		14'500.00		16'980.75	
<b>35</b>	<b>Einlagen in Fonds und Spezialfinanzierungen</b>	<b>686'441.00</b>		<b>642'800.00</b>		<b>422'722.00</b>	
351	Einlagen in Fonds und Spezialfinanzierungen im Eigenkapital	686'441.00		642'800.00		422'722.00	
3510	Einlagen in Spezialfinanzierungen EK	686'441.00		642'800.00		422'722.00	
<b>36</b>	<b>Transferaufwand</b>	<b>4'787'121.19</b>		<b>4'815'540.00</b>		<b>4'635'643.68</b>	
361	Entschädigungen an Gemeinwesen	2'687'380.95		2'759'040.00		2'625'744.46	
3611	Entschädigungen an Kantone und Konkordate	2'037'057.30		2'101'140.00		2'065'266.01	
3612	Entschädigungen an Gemeinden und Gemeindeverbände	650'323.65		657'900.00		560'478.45	
362	Finanz- und Lastenausgleich	466'651.00		469'000.00		475'703.00	
3621	Finanz- und Lastenausgleich an Kanton	466'651.00		469'000.00		475'703.00	
363	Beiträge an Gemeinwesen und Dritte	1'542'814.74		1'586'800.00		1'532'381.72	
3631	Beiträge an Kantone und Konkordate	799'263.85		830'320.00		770'510.45	
3632	Beiträge an Gemeinden und Gemeindeverbände	578'117.71		596'420.00		607'355.34	
3634	Beiträge an öffentliche Unternehmungen	26'040.00		26'040.00			
3635	Beiträge an private Unternehmungen	60'795.70		66'270.00		90'060.15	
3636	Beiträge an private Organisationen ohne Erwerbszweck	78'597.48		66'250.00		64'455.78	
3637	Beiträge an private Haushalte			1'500.00			
365	Wertberichtigungen Beteiligungen VV	89'580.00				1'120.00	
3650	Wertberichtigungen Beteiligungen VV	89'580.00				1'120.00	
366	Abschreibungen Investitionsbeiträge	694.50		700.00		694.50	
3660	Planmässige Abschreibung Investitionsbeiträge	694.50		700.00		694.50	
<b>4</b>	<b>Ertrag</b>		<b>10'050'923.99</b>		<b>9'447'648.00</b>		<b>9'435'068.62</b>
<b>40</b>	<b>Fiskalertrag</b>		<b>6'651'920.05</b>		<b>6'279'200.00</b>		<b>6'555'928.80</b>
400	Direkte Steuern natürliche Personen		5'533'403.00		5'214'500.00		4'985'948.60
4000	Einkommenssteuern natürliche Personen		5'097'648.00		4'767'500.00		4'643'000.65
4001	Vermögenssteuern natürliche Personen		325'679.75		396'000.00		270'527.00
4002	Quellensteuern natürliche Personen		110'075.25		51'000.00		72'420.95
401	Direkte Steuern juristische Personen		104'516.05		188'700.00		-18'382.50
4010	Gewinnsteuern juristische Personen		103'910.65		182'900.00		-22'769.55
4011	Kapitalsteuern juristische Personen		489.55		5'600.00		3'841.95
4019	Übrige direkte Steuern juristische Personen		115.85		200.00		545.10
402	Übrige Direkte Steuern		996'501.00		860'000.00		1'571'862.70
4021	Grundsteuern		690'926.75		698'000.00		543'127.05
4022	Vermögensgewinnsteuern		276'918.65		160'000.00		1'015'058.25

## 12. Details zur Rechnung

### 12.3 Erfolgsrechnung nach Sachgruppen

Konto	Erfolgsrechnung Sachgruppengliederung ER	Rechnung 2020		Budget 2020		Rechnung 2019	
		Aufwand	Ertrag	Aufwand	Ertrag	Aufwand	Ertrag
4024	Erbschafts- und Schenkungssteuern		22'502.60		2'000.00		9'185.45
4029	Eingang abgeschriebene Steuern		6'153.00				4'491.95
403	Besitz- und Aufwandsteuern		17'500.00		16'000.00		16'500.00
4033	Hundesteuer		17'500.00		16'000.00		16'500.00
<b>41</b>	<b>Regalien und Konzessionen</b>		<b>127'778.70</b>		<b>129'850.00</b>		<b>125'654.65</b>
412	Konzessionen		127'778.70		129'850.00		125'654.65
4120	Konzessionen		127'778.70		129'850.00		125'654.65
<b>42</b>	<b>Entgelte</b>		<b>1'507'491.99</b>		<b>1'459'740.00</b>		<b>1'325'034.07</b>
421	Gebühren für Amtshandlungen		72'192.40		57'500.00		75'892.35
4210	Gebühren für Amtshandlungen		72'192.40		57'500.00		75'892.35
424	Benützungsgebühren und Dienstleistungen		1'320'294.55		1'297'400.00		1'127'927.70
4240	Benützungsgebühren und Dienstleistungen		1'320'294.55		1'297'400.00		1'127'927.70
425	Erlös aus Verkäufen		31'316.70		63'900.00		62'489.90
4250	Verkäufe		31'316.70		63'900.00		62'489.90
426	Rückerstattungen		82'913.49		40'090.00		57'822.70
4260	Rückerstattungen und Kostenbeteiligungen Dritter		82'913.49		40'090.00		57'822.70
427	Bussen		200.00		300.00		265.30
4270	Bussen		200.00		300.00		265.30
429	Übrige Entgelte		574.85		550.00		636.12
4290	Übrige Entgelte		574.85		550.00		636.12
<b>43</b>	<b>Verschiedene Erträge</b>		<b>45.00</b>				<b>-30.00</b>
432	Bestandesveränderungen		45.00				-30.00
4320	Bestandesveränderungen Halb- und Fertigfabrikate		45.00				-30.00
<b>44</b>	<b>Finanzertrag</b>		<b>204'135.65</b>		<b>148'270.00</b>		<b>100'056.50</b>
440	Zinsertrag		45'952.70		60'100.00		61'087.15
4401	Zinsen Forderungen und Kontokorrente		39'889.65		24'000.00		25'160.70
4407	Zinsen langfristige Finanzanlagen		12.00		300.00		267.00
4409	Übrige Zinsen von Finanzvermögen		6'051.05		35'800.00		35'659.45
441	Realisierte Gewinne FV						473.00
4410	Gewinne aus Verkäufen von Finanzanlagen FV						473.00
442	Beteiligungsertrag FV		255.00				
4420	Dividenden		255.00				
443	Liegenschaftenertrag FV		13'962.35		14'000.00		13'962.35
4430	Pacht- und Mietzinse Liegenschaften FV		13'962.35		14'000.00		13'962.35
444	Wertberichtigungen Anlagen FV		133'840.00		61'000.00		10'283.00
4440	Marktwertanpassungen Wertschriften						1'283.00
4442	Marktwertanpassungen Beteiligungen						9'000.00
4443	Marktwertanpassungen Liegenschaften		133'840.00		61'000.00		
445	Finanzertrag aus Darlehen und Beteiligungen des VV		423.50		400.00		423.50
4451	Erträge aus Beteiligungen VV		423.50		400.00		423.50
447	Liegenschaftenertrag VV		8'431.00		11'470.00		12'468.60
4472	Vergütung für Benützungen Liegenschaften VV		8'431.00		11'470.00		12'468.60
449	Übriger Finanzertrag		1'271.10		1'300.00		1'358.90
4490	Aufwertungen VV						30.00
4499	Übriger Finanzertrag		1'271.10		1'300.00		1'328.90
<b>45</b>	<b>Entnahmen aus Fonds und Spezialfinanzierungen</b>		<b>377'045.35</b>		<b>283'458.00</b>		<b>276'572.75</b>

## 12. Details zur Rechnung

### 12.3 Erfolgsrechnung nach Sachgruppen

Konto	Erfolgsrechnung Sachgruppengliederung ER	Rechnung 2020		Budget 2020		Rechnung 2019	
		Aufwand	Ertrag	Aufwand	Ertrag	Aufwand	Ertrag
450	Entnahmen aus Fonds und Spezialfinanzierungen im Fremdkapital		3'129.20				4'158.35
4502	Entnahmen auf Legaten und Stiftungen		3'129.20				4'158.35
451	Entnahmen aus Fonds und Spezialfinanzierungen im Eigenkapital		373'916.15		283'458.00		272'414.40
4510	Entnahmen aus Spezialfinanzierungen des EK		373'916.15		283'458.00		272'414.40
<b>46</b>	<b>Transferertrag</b>		<b>1'182'507.25</b>		<b>1'106'620.00</b>		<b>996'549.70</b>
460	Ertragsanteile		11'708.35		5'000.00		
4600	Anteil an Bundeserträgen		11'708.35		5'000.00		
461	Entschädigungen von Gemeinwesen		222'772.55		196'470.00		151'242.40
4611	Entschädigungen von Kantonen und Konkordaten		12'725.80		8'400.00		8'378.00
4612	Entschädigungen von Gemeinden und Gemeindeverbänden		210'046.75		188'070.00		142'864.40
462	Finanz- und Lastenausgleich		841'019.00		833'800.00		741'361.00
4621	Finanz- und Lastenausgleich von Kantonen und Konkordaten		195'344.00		187'400.00		137'150.00
4622	Finanz- und Lastenausgleich von Gemeinden und Gemeindeverbänden		645'675.00		646'400.00		604'211.00
463	Beiträge von Gemeinwesen und Dritten		106'344.95		69'550.00		102'352.65
4631	Beiträge von Kantonen und Konkordaten		61'757.15		42'660.00		52'543.85
4632	Beiträge von Gemeinden und Gemeindeverbänden		44'587.80		26'890.00		46'966.05
4635	Beiträge von privaten Unternehmungen						2'842.75
469	Verschiedener Transferertrag		662.40		1'800.00		1'593.65
4699	Rückverteilungen		662.40		1'800.00		1'593.65
<b>48</b>	<b>Ausserordentlicher Ertrag</b>				<b>40'510.00</b>		<b>55'302.15</b>
485	Ausserordentliche Entnahmen aus Fonds und Spezialfinanzierungen				40'510.00		30'062.15
4850	Ausserordentliche Entnahmen aus Fonds und Spezialfinanzierungen				40'510.00		30'062.15
489	Entnahmen aus dem Eigenkapital						25'240.00
4896	Entnahmen aus Neubewertungsreserven						25'240.00
<b>9</b>	<b>Abschlusskonten</b>	<b>239'331.24</b>	<b>159'859.53</b>	<b>40'510.00</b>	<b>434'417.00</b>	<b>514'222.08</b>	<b>26'435.07</b>
<b>90</b>	<b>Abschluss Erfolgsrechnung</b>	<b>239'331.24</b>	<b>159'859.53</b>	<b>40'510.00</b>	<b>434'417.00</b>	<b>514'222.08</b>	<b>26'435.07</b>
900	Abschluss Erfolgsrechnung	239'331.24			275'315.00	484'159.93	
9000	Ertragsüberschuss	239'331.24				484'159.93	
9001	Aufwandüberschuss				275'315.00		
901	Abschluss Fonds im EK, Ertragsüberschuss		159'859.53	40'510.00	159'102.00	30'062.15	26'435.07
9010	Abschluss Spezialfinanzierungen und Fonds im EK, Ertragsüberschuss			40'510.00		30'062.15	
9011	Abschluss Spezialfinanzierungen und Fonds im EK, Aufwandüberschuss		159'859.53		159'102.00		26'435.07

## 12. Details zur Rechnung

### 12.4 Investitionsrechnung nach Funktionen

Konto	Investitionsrechnung Funktionale Gliederung IR	Rechnung 2020		Budget 2020		Rechnung 2019	
		Aufwand	Ertrag	Aufwand	Ertrag	Aufwand	Ertrag
	<b>Total</b>	<b>544'379.55</b>	<b>544'379.55</b>	<b>1'352'000.00</b>		<b>786'428.20</b>	<b>786'428.20</b>
<b>0</b>	<b>Allgemeine Verwaltung</b>	<b>65'853.70</b>		<b>100'000.00</b>		<b>50'126.25</b>	
<b>02</b>	<b>Allgemeine Dienste</b>	<b>65'853.70</b>		<b>100'000.00</b>		<b>50'126.25</b>	
<b>022</b>	<b>Allgemeine Dienste</b>	<b>65'853.70</b>		<b>100'000.00</b>		<b>29'846.35</b>	
<b>0220</b>	<b>Allgemeine Dienste</b>	<b>65'853.70</b>		<b>100'000.00</b>		<b>29'846.35</b>	
0220.5200.01	IT-Infrastruktur Gemeindeverwaltung (GR 28.10.2019 CHF 65'000.00)	65'853.70		100'000.00			
0220.5290.02	Gemeindearchiv, Neuorganisation (GR 19.11.2018 CHF 30'000.00)					29'846.35	
<b>029</b>	<b>Verwaltungsliegenschaften</b>					<b>20'279.90</b>	
<b>0290</b>	<b>Verwaltungsliegenschaften</b>					<b>20'279.90</b>	
0290.5060.01	Neuanschaffung Archivanlage (GR 01.04.2019 CHF 20'300.00)					20'279.90	
<b>2</b>	<b>Bildung</b>					<b>202'605.00</b>	<b>5'000.00</b>
<b>21</b>	<b>Obligatorische Schule</b>					<b>202'605.00</b>	<b>5'000.00</b>
<b>217</b>	<b>Schulliegenschaften</b>					<b>202'605.00</b>	<b>5'000.00</b>
<b>2170</b>	<b>Schulliegenschaften</b>					<b>202'605.00</b>	<b>5'000.00</b>
2170.5040.02	Erweiterung Schulanlagen, Realisierung (Hochbaute) (GV 04.12.2015 CHF 8'700'000.00)					4'609.00	
2170.5040.03	Spielplatz Schulhausareal, Neugestaltung (GR 11.03.2019 CHF 68'000.00)					63'181.00	
2170.5040.04	Kauf Grundstück Kindergarten					134'815.00	
2170.6360.02	Spielplatz Schulhausareal, Beiträge						5'000.00
<b>3</b>	<b>Kultur, Sport und Freizeit, Kirche</b>					<b>32'972.35</b>	
<b>32</b>	<b>Kultur, übrige</b>					<b>32'972.35</b>	
<b>329</b>	<b>Kultur</b>					<b>32'972.35</b>	
<b>3290</b>	<b>Übrige Kultur</b>					<b>32'972.35</b>	
3290.5010.02	Erweiterung Winterbeleuchtung (GR 13.05.2019 CHF 22'000.00)					22'052.35	
3290.5550.01	Widmung Kurhausgesellschaft Aktien					10'920.00	
<b>6</b>	<b>Verkehr und Nachrichtenübermittlung</b>	<b>122'615.75</b>		<b>481'000.00</b>		<b>154'082.90</b>	<b>6'739.05</b>
<b>61</b>	<b>Strassenverkehr</b>	<b>122'615.75</b>		<b>481'000.00</b>		<b>153'782.90</b>	<b>6'739.05</b>
<b>615</b>	<b>Gemeindestrassen</b>	<b>122'615.75</b>		<b>481'000.00</b>		<b>153'782.90</b>	<b>6'739.05</b>
<b>6150</b>	<b>Gemeindestrassen</b>	<b>122'615.75</b>		<b>401'000.00</b>		<b>153'782.90</b>	<b>6'739.05</b>
6150.5010.03	Sanierung Acheri (Gewerbezone - Gsteigstrasse) (GV 08.12.2017 CHF 195'000.00)					82'158.60	
6150.5010.04	Beleuchtung Kirchstrasse, Ersatz (GR 18.09.2017 CHF 25'000.00, NK GR 03.04.2018 CHF 6'000.00)	8'498.40		31'000.00			

## 12. Details zur Rechnung

### 12.4 Investitionsrechnung nach Funktionen

Konto	Investitionsrechnung Funktionale Gliederung IR	Rechnung 2020		Budget 2020		Rechnung 2019	
		Aufwand	Ertrag	Aufwand	Ertrag	Aufwand	Ertrag
6150.5010.05	Sanierung Fritz Widmerweg (GV 07.12.2018 CHF 100'000.00)	49'431.15		20'000.00		46'646.20	
6150.5010.06	Sanierung Neuenstrasse (Gartenstrasse - Niesenweg) (GV 07.12.2018 CHF 90'000.00)	55'579.00		80'000.00			
6150.5010.07	Sanierung Acherhubel (GR 01.04.2019 CHF 25'000.00)					24'978.10	
6150.5010.08	Sanierung Rothornstrasse (GV 06.12.2019 CHF 320'000.00)	9'107.20		270'000.00			
6150.6320.01	Sanierung Acherhubel - Beitrag Schwellentelle						6'739.05
<b>6155</b>	<b>Parkplätze</b>			<b>80'000.00</b>			
6155.5060.01	Parkplatzbewirtschaftung (Urne 13.12.2020 CHF 150'000.00)			80'000.00			
<b>62</b>	<b>Öffentlicher Verkehr</b>					<b>300.00</b>	
<b>629</b>	<b>Öffentlicher Verkehr</b>					<b>300.00</b>	
<b>6290</b>	<b>Öffentlicher Verkehr</b>					<b>300.00</b>	
6290.5550.01	Widmung BLS Aktienzertifikat					300.00	
<b>7</b>	<b>Umweltschutz und Raumordnung</b>	<b>340'324.25</b>	<b>15'585.85</b>	<b>771'000.00</b>		<b>329'331.60</b>	<b>5'571.05</b>
<b>71</b>	<b>Wasserversorgung</b>	<b>170'401.90</b>	<b>3'000.00</b>	<b>270'000.00</b>		<b>103'611.35</b>	<b>5'571.05</b>
<b>710</b>	<b>Wasserversorgung</b>	<b>170'401.90</b>	<b>3'000.00</b>	<b>270'000.00</b>		<b>103'611.35</b>	<b>5'571.05</b>
<b>7101</b>	<b>Wasserversorgung [Gemeindebetrieb]</b>	<b>170'401.90</b>	<b>3'000.00</b>	<b>270'000.00</b>		<b>103'611.35</b>	<b>5'571.05</b>
7101.5031.06	Steuer- und Fernwirkanlage WV, Ersatz (GV 07.12.2018 CHF 110'000.00)	69'148.35		20'000.00		27'343.80	
7101.5031.08	Sanierung Leitungen Acheri (Gewerbezone - Gsteigstrasse) (GV 08.12.2017 CHF 120'000.00)					12'770.75	
7101.5031.09	Sanierung Leitungen Fritz Widmerweg (GV 07.12.2018 CHF 96'000.00)	9'173.80		10'000.00		63'496.80	
7101.5031.10	Sanierung Leitungen Neuenstrasse (Gartenstrasse - Niesenweg) (GV 07.12.2018 CHF 70'000.00)	55'876.10		70'000.00			
7101.5031.11	Sanierung Leitungen Rothornstrasse (GV 06.12.2019 CHF 190'000.00)	5'869.75		170'000.00			
7101.5031.12	Umlegung Leitungen "Im Feld" (GR 20.07.2020 CHF 55'000.00)	30'333.90					
7101.6310.03	Sanierung Leitungen Acheri, Beitrag GVB						5'571.05
7101.6310.04	Sanierung Leitungen Fritz Widmerweg, Beitrag GVB		3'000.00				
<b>72</b>	<b>Abwasserentsorgung</b>	<b>169'922.35</b>		<b>471'000.00</b>		<b>221'869.50</b>	
<b>720</b>	<b>Abwasserentsorgung</b>	<b>169'922.35</b>		<b>471'000.00</b>		<b>221'869.50</b>	
<b>7201</b>	<b>Abwasserentsorgung [Gemeindebetrieb]</b>	<b>169'922.35</b>		<b>471'000.00</b>		<b>221'869.50</b>	
7201.5032.04	Sanierung Leitungen Aareweg (KS E1/D1 bis C1), Projektierung (GR 01.02.2016 CHF 20'000.00, NK GR 12.12.2016 CHF 40'000.00, NK GV 06.12.2019 CHF 50'000.00)	31'246.85		70'000.00		31'682.25	
7201.5032.05	Sanierung Leitungen Acheri (Gewerbezone - Gsteigstrasse) (GV 08.12.2017 CHF 10'000.00)					13'160.35	

## 12. Details zur Rechnung

### 12.4 Investitionsrechnung nach Funktionen

Konto	Investitionsrechnung Funktionale Gliederung IR	Rechnung 2020		Budget 2020		Rechnung 2019	
		Aufwand	Ertrag	Aufwand	Ertrag	Aufwand	Ertrag
7201.5032.07	Sanierung Leitungen Fritz Widmerweg (GV 07.12.2018 CHF 49'000.00)	-19'512.90				69'301.80	
7201.5032.08	Sanierung Leitungen Neuenstrasse (Gartenstrasse - Niesenweg) (GV 07.12.2018 CHF 75'000.00)			75'000.00			
7201.5032.09	Sanierung Leitungen Rothornstrasse (GV 06.12.2019 CHF 230'000.00)	6'802.75		230'000.00			
7201.5032.53	Werterhaltende Massnahmen 2015-2019 (2019) (GV 05.12.2014 CHF 240'000.00)					24'915.15	
7201.5032.93	Erneuerung ARA (2019)					76'844.95	
7201.5032.94	Erneuerung ARA (2020)	95'618.30		96'000.00			
7201.5090.01	Ersatz Steuerung Regenwasserentlastung Quai (GR 16.09.2019 CHF 22'000.00)	13'919.90				5'965.00	
7201.5292.01	ZpA Fritz-Widmerweg (GR 28.10.2019 CHF 59'000.00)	41'847.45					
<b>79</b>	<b>Raumordnung</b>		<b>12'585.85</b>	<b>30'000.00</b>		<b>3'850.75</b>	
<b>790</b>	<b>Raumordnung</b>		<b>12'585.85</b>	<b>30'000.00</b>		<b>3'850.75</b>	
<b>7900</b>	<b>Raumordnung allgemein</b>		<b>12'585.85</b>	<b>30'000.00</b>		<b>3'850.75</b>	
7900.5290.01	Ortsplanung Bönigen, Teil Landschaftsplanung (GR 22.02.2010 CHF 20'000.00, NK GR 06.06.2016 CHF 6'000.00)					3'850.75	
7900.5290.06	Uferschutzplanung, Teilpläne 4 - 6 (GR 19.11.2018 CHF 41'000.00)			30'000.00			
7900.6320.02	UeO Bärenareal, Beiträge		12'585.85				
<b>9</b>	<b>Finanzen und Steuern</b>	<b>15'585.85</b>	<b>528'793.70</b>			<b>17'310.10</b>	<b>769'118.10</b>
<b>99</b>	<b>Nicht aufgeteilte Posten</b>	<b>15'585.85</b>	<b>528'793.70</b>			<b>17'310.10</b>	<b>769'118.10</b>
<b>999</b>	<b>Abschluss</b>	<b>15'585.85</b>	<b>528'793.70</b>			<b>17'310.10</b>	<b>769'118.10</b>
<b>9990</b>	<b>Abschluss</b>	<b>15'585.85</b>	<b>528'793.70</b>			<b>17'310.10</b>	<b>769'118.10</b>
9990.5900.01	Passivierte Einnahmen	15'585.85				17'310.10	
9990.6900.01	Aktivierete Ausgaben		528'793.70				769'118.10

## 12. Details zur Rechnung

### 12.5 Investitionsrechnung nach Sachgruppen

Konto	Investitionsrechnung Sachgruppengliederung IR	Rechnung 2020		Budget 2020		Rechnung 2019	
		Aufwand	Ertrag	Aufwand	Ertrag	Aufwand	Ertrag
	<b>Total</b>	<b>544'379.55</b>	<b>544'379.55</b>	<b>1'352'000.00</b>		<b>786'428.20</b>	<b>786'428.20</b>
<b>5</b>	<b>Investitionsausgaben</b>	<b>544'379.55</b>		<b>1'352'000.00</b>		<b>786'428.20</b>	
<b>50</b>	<b>Sachanlagen</b>	<b>421'092.55</b>		<b>1'222'000.00</b>		<b>724'201.00</b>	
501	Strassen / Verkehrswege	122'615.75		401'000.00		175'835.25	
5010	Strassen / Verkehrswege	122'615.75		401'000.00		175'835.25	
503	Übriger Tiefbau	284'556.90		741'000.00		319'515.85	
5031	Tiefbauten Wasserversorgung	170'401.90		270'000.00		103'611.35	
5032	Tiefbauten Abwasserbeseitigung	114'155.00		471'000.00		215'904.50	
504	Hochbauten					202'605.00	
5040	Hochbauten					202'605.00	
506	Mobilien			80'000.00		20'279.90	
5060	Mobilien			80'000.00		20'279.90	
509	Übrige Sachanlagen	13'919.90				5'965.00	
5090	Übrige Sachanlagen	13'919.90				5'965.00	
<b>52</b>	<b>Immaterielle Anlagen</b>	<b>107'701.15</b>		<b>130'000.00</b>		<b>33'697.10</b>	
520	Informatik	65'853.70		100'000.00			
5200	Informatik	65'853.70		100'000.00			
529	Übrige immaterielle Anlagen	41'847.45		30'000.00		33'697.10	
5290	Übrige immaterielle Anlagen			30'000.00		33'697.10	
5292	Abwasserentsorgung	41'847.45					
<b>55</b>	<b>Beteiligungen und Grundkapitalien</b>					<b>11'220.00</b>	
555	Private Unternehmungen					11'220.00	
5550	Beteiligungen an privaten Unternehmungen					11'220.00	
<b>59</b>	<b>Übertrag an Bilanz</b>	<b>15'585.85</b>				<b>17'310.10</b>	
590	Passivierungen	15'585.85				17'310.10	
5900	Passivierte Einnahmen	15'585.85				17'310.10	
<b>6</b>	<b>Investitionseinnahmen</b>		<b>544'379.55</b>				<b>786'428.20</b>
<b>63</b>	<b>Investitionsbeiträge für eigene Rechnung</b>		<b>15'585.85</b>				<b>17'310.10</b>
631	Kantone und Konkordate		3'000.00				5'571.05
6310	Investitionsbeiträge von Kantonen und Konkordaten		3'000.00				5'571.05
632	Gemeinden und Gemeindeverbände		12'585.85				6'739.05
6320	Investitionsbeiträge von Gemeinden und Gemeindeverbänden		12'585.85				6'739.05
636	Private Organisationen ohne Erwerbszweck						5'000.00
6360	Investitionsbeiträge von privaten Organisationen ohne Erwerbszweck						5'000.00
<b>69</b>	<b>Übertrag an Bilanz</b>		<b>528'793.70</b>				<b>769'118.10</b>
690	Aktivierungen		528'793.70				769'118.10
6900	Aktivierte Ausgaben		528'793.70				769'118.10